





Тема урока: Учимся  
писать письма.



# Рассмотрите конверт письма. Что вы видите на нем?



От кого Иванова Мария

Откуда Ул. Ленина 45 кв. 17

Г. Трубчевск, Брянской  
области

Индекс места отправления  
**242220**



65 ЛЕТ ТАМБОВСКОЙ ОБЛАСТИ



ТАМБОВ. Здание администрации Тамбовской области

Кому Петрову Ивану

Куда Ул. Брянская 78 кв. 1  
Г. Дубна, Московская  
область

Индекс места назначения


**141980**




# Разновидности почтовых марок



Рассмотри и  
прочти письма  
сказочных  
персонажей



Дорогой мой друг - Иа!



Поздравляю тебя с днем рождения!  
Желаю много-много счастья.  
Шлю подарочек — очень Полезный  
Горшочек.

Твой Пух.



Дорогие друзья!

Я хочу рассказать вам о чудной истории, произошедшей со мной. Я изобрела необыкновенный способ путешествия на утках. У меня были свои собственные утки, которые носили меня, куда мне было угодно. Я побывала на юге, где так хорошо, где такие прекрасные теплые болота и так много съедобных насекомых. Я скоро заеду к вам. До встречи!


Ваша лягушка-путешественница.




# Юный друг!

Всегда будь юным,  
Ты взрослеть не торопись!  
Будь веселым, дерзким, шумным.  
Надо драться, так дерись.  
Никогда не знай покоя,  
Плачь и смейся невпопад.  
Я сама была такою  
Триста лет тому назад.

Черепаша Тортила.



**Какой вывод можно сделать?  
Из каких частей состоит письмо?**





# Схема письма



Обращение



Начало письма (благодарность)



Основная часть письма



Заключение (прощание)

Подпись



# ПИСЬМА




**Поздравления**  
*Поздравляю от всей души, от всего сердца, сердечно, горячо.  
Разрешите поздравить*

**Благодарность**  
*Благодарю от всей души, от всего сердца, сердечно, горячо.  
Разрешите поблагодарить..  
Спасибо*

**Информация**  
*Хотелось бы рассказать...  
Был интересный случай*

**Просьба**  
*Разрешите обратиться с просьбой.  
Не откажите в просьбе*



...

# Рекомендации к оформлению письма



- ✓ письмо пишут четким, разборчивым подчерком;
- ✓ письмо пишут на аккуратном листе бумаги;
- ✓ письмо можно сопровождать рисунком;
- ✓ письмо не пишут сплошным текстом; в нем может быть много красных строк.



# Правила

- **Первое правило.** Полученное письмо может распечатать и прочитать только его адресат. Нельзя читать чужие письма!
- **Второе правило.** Невежливо не ответить на полученное письмо. Сделать это необходимо не позднее 3-5 дней после получения.
- **Третье правило.** Пишут письма только в хорошем настроении.




Напиши письмо своему другу  
(родственнику) с помощью таблицы на  
следующем слайде.

Приветствие (1 предложение)

Вступление (3-4 предложения)

Основная часть (3-5 предложений)

Заключение (1-2 предложения)



Приветствие	Здравствуй, .... ! Привет, .... ! Дорогой ... !
Вступление	<b>Благодарности</b> (Благодарю за письмо. Спасибо что написал мне. Я был рад получить от тебя известие) <b>Вопросы адресату</b> (Как поживаешь? Что у тебя нового? Как дела?) <b>Отклик на полученное письмо</b> (Я был очень обрадован тем, что .... Меня очень
Основная часть	<b>Информация (новости)</b> (Хочу рассказать тебе... У меня.... Недавно мы ... Был интересный случай...) <b>Просьба</b> (Очень прошу тебя... Мне бы хотелось ....) <b>Пожелание</b> (Хотелось бы пожелать ...
Заключение	<b>Прощание</b> (До свидания .... До скорой встречи... Жду встречи ... Надеюсь на скорое письмо ... С нетерпением жду ответа ...) <b>Дата. Подпись.</b>