



Вводный инструктаж по технике безопасности, правилам поведения в кабинете «Технология»

Учитель технологии ГБДОУ лицей 486: Чижевская Александра Викторовна

Общие правила техники безопасности:

- Приходи на урок за 5 минут до звонка;
- Входи в кабинет «Технология» только с разрешения учителя;
- Надень специальную одежду и вымой руки с мылом (если урок кулинарных работ).
- Не пользуйся инструментами, правила работы, с которыми не изучены;
- Не работай неисправными инструментами;

- 
- 
- При работе держи инструмент так, как показал учитель;
 - Инструменты и оборудование храни в предназначенном для этого месте;
 - Содержи в чистоте и порядке рабочее место;
 - Не разговаривай во время работы;
 - Выполняй работу внимательно, не отвлекайся посторонними делами.
 - По окончании работы убери свое рабочее место.

Правила техники безопасности при работе на швейной машине

- ❑ Убирать волосы под косынку, застегнуть манжеты рукавов;
- ❑ Перед работой убрать с платформы машины посторонние предметы (ножницы, наперстки, отвертки и др.), проверить, прочно ли закреплена игла и лапка;
- ❑ Перед шитьем проверить, не остались ли в изделии булавки или иголки;
- ❑ Во время работы не наклоняться близко к движущимся частям машины, следить, чтобы задвижная пластина была закрыта;



Правила техники безопасности при работе на швейной машине

- Не держать пальцы рук вблизи лапки и движущейся иглы, прошивать утолщенные места на пониженных оборотах;
- Не подходить близко к ученицам, работающим на машинке, не отвлекать их разговорами, не передавать через них никаких предметов;
- О всех обнаруженных неисправностях немедленно сообщать учителю.




Правила техники безопасности при работе с ножницами

- Класть ножницы справа с сомкнутыми лезвиями, направленными от себя, чтобы при движении рукой не уколоться о концы ножниц;
- Передавать ножницы колечками вперед с сомкнутыми лезвиями.



Правила техники безопасности при работе с утюгом

- ❑ Включать и выключать утюг сухими руками, берясь за корпус вилки, а не за шнур;
- ❑ Ставить утюг на специальную подставку;
- ❑ Следить за тем, чтобы шнур не касался подошвы утюга, и утюг не перегревался;
- ❑ По окончании работы следует выключить утюг и поставить его на специальную подставку.



Выполнение ручных работ

- Быть внимательной к работе;
- Надевать наперсток на средний палец правой руки, чтобы не уколоть его;
- Вкалывать иглы и булавки только в игольницу;
- Все упавшие иглы необходимо собрать при помощи магнита;
- При получении травмы немедленно обратиться за медицинской помощью.



Работа с горячей жидкостью

- Наполняя кастрюлю жидкостью, не доливают до края 4-5 см.;
- Проверить качество ручек емкости;
- Когда жидкость закипит, уменьшить нагрев плиты;
- Снимая крышку с горячей посуды, приподнимать крышку от себя;
- Засыпать в кипящую жидкость крупу и другие продукты осторожно;
- Снимая горячую посуду с плиты, пользуются прихватками;
- О всех обнаруженных неисправностях немедленно сообщать учителю;



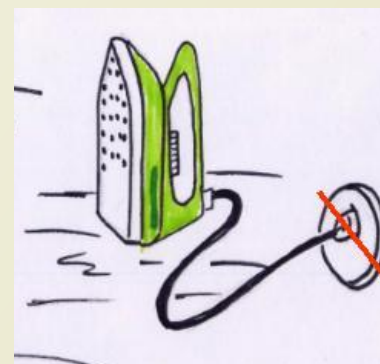
Работа ножом и приспособлениями

- ❑ Работать с ножом аккуратно;
- ❑ Ножи должны быть хорошо заточены;
- ❑ Передавать нож (вилку) только ручкой вперед;
- ❑ Нельзя поднимать нож высоко над разделочной доской и размахивать им;
- ❑ При получении травмы немедленно обратиться за медицинской помощью.




Работа с электроприборами

- Следить за исправностью электроприборов;
- Ставить электроприборы на жаростойкие подставки;
- Оберегать обогревательные приборы от попадания на них брызг жира и сахаристых веществ, чтобы в последствии не произошло их возгорание;
- Не оставлять электроприборы включенные в сеть без присмотра;



Работа с электроприборами

- Посуду с жидкостью ставить на плиту до ее включения в сеть, а снимать после отключения плитки от сети;
- Включать и выключать электроприборы необходимо сухими руками, берясь за вилку, а не за шнур;
- Не наливать воду из водопроводного крана и других источников, не отключив электроприборы от сети (чайник, самовар и др.);
- О всех обнаруженных неисправностях немедленно сообщать учителю.



Повторим?!

- Какие требования к содержанию своего рабочего места вы должны выполнять?
- Где находятся и как располагаются инструменты во время работы?
- Какой должна быть одежда учащихся на уроках технологии?
- В каком виде необходимо содержать свое рабочее место?
- Какие требования к дисциплине должны вами исполняться? Почему это так важно?
- В каком состоянии должны быть инструменты во время работы?
- Что вы должны сделать по окончании работы?



Домашнее задание

- Нарисовать рисунок по теме: «Правила техники безопасности в кабинете «Технология»»
- 