


# **Виды плана как один из способов информационной переработки текста.**

---


Русский язык. 8 класс




---

# ■ ПОВТОРЕНИЕ


# - *Что такое текст?*

- 
- 
- Каждый текст создаётся на определённую тему.
  - ТЕКСТ – это сочетание предложений, связанных по смыслу и грамматически.


# *- Каковы признаки текста?*


- 
- 
- 1. Законченность, завершённость, полнота (ничего нельзя убрать, сократить).
  - 2. Единство темы, монолитность (случай на рыбалке, премьера спектакля, встреча Нового года и т. п.).
  - 3. Главная мысль, вытекающая из сюжета (т.е. идея текста, то, что хотел сказать автор своим текстом).
  - 4. Заголовок (в заголовке очень часто выражены либо тема повествования, либо идея. Заголовок – это «вход» в текст, как в некое здание).
  - 5. Связность изложения (по смыслу и грамматически).
  - 6. Иногда членение текста на микротемы (абзацы).
  - 7. У текста есть автор (тексты различаются авторской стилистикой, почерком, манерой).

# - *Что такое тема текста?*

- 
- 
- ТЕМА ТЕКСТА – это, о чём (или о ком) в нём говорится.
  - Очень часто тема текста отражается в его заглавии.

# - *Что такое основная мысль текста?*

- 
- 
- В тексте предложения связаны не только общей темой, но и определённой идеей, основной мыслью.
  - **ОСНОВНАЯ МЫСЛЬ ТЕКСТА** – это, к чему он призывает, чему учит, ради чего он написан.
  - Основная мысль может быть выражена в заглавии или в одном из предложений текста. Но чаще всего её надо «найти» и сформулировать.

- 
- 
- **Виды плана как один из способов информационной переработки текста**




# Что такое план?

---

- **План** – основные компоненты содержания текста, представленные в четких и кратких формулировках.
- **План** — это самая краткая запись текста.
- Пункты плана должны отражать содержание, логику и последовательность изложения.
- Составить план помогает деление текста на абзацы, пункты плана состояются от абзаца к абзацу.





# ВИДЫ ПЛАНА:

---

Простой план включает название значительных частей текста.

Сложный план включает названия значительных частей текста, а также их смысловых компонентов.




# ТИПЫ ПЛАНА:

---

1. Вопросный
2. Назывной
3. Тезисный
4. План - опорная схема

# Вопросный план.



---

Записывается в формате вопросов к тексту, каждому информативному центру текста соответствует один вопрос. При составлении вопросного плана желательно использовать вопросительные слова, а не предложения с частицей ли, например:

***Как...***

***Сколько...***

***Когда...***

***Почему... и т.д.***



# Тезисный план.

---

- \*Тезис – кратко сформулированная идея абзаца или части текста.
- Каждый тезис соответствует какой-либо одной смысловой части текста.
- В таком плане много глаголов.

Например:

Многие животные и птицы пользуются звуками, которые мы не слышим.



# Назывной план.

---

План из тезисов номинативного строя, например:


Использование млекопитающими и птицами неслышимых звуковых сигналов.




# План – опорная схема.

---

Состоит из опорных слов и отрывков предложений, несущих наибольшую смысловую нагрузку. По опорам можно легко восстановить текст выступления или доклада.



**1. Поделите текст на  
СМЫСЛОВЫЕ ЧАСТИ.**



**2. Выпишите ключевые слова  
(словосочетания).  
(план-опорная схема)**






**3. Сформулируйте вопросы,  
которые можно было бы задать к  
каждой части текста  
(вопросный план).**



---

**4. Составьте назывной план.**



---

**5. Сократите текст, исключив  
информацию, которая является  
вспомогательной или  
оценочной.**



# Итог урока.

---

Любой текст содержит главную и вспомогательную информацию, существуют способы информационной переработки текста, среди которых есть такие композиционные формы, как план.

При «сжатии» текста важно сохранить содержательно-концептуальную информацию.



# Домашнее задание

---

- составить простой тезисный план (суть текста в кратких формулировках, в отличие от вопросного и назывного, тезисный план не только называет ту или иную часть текста, а кратко излагает ее основные положения)