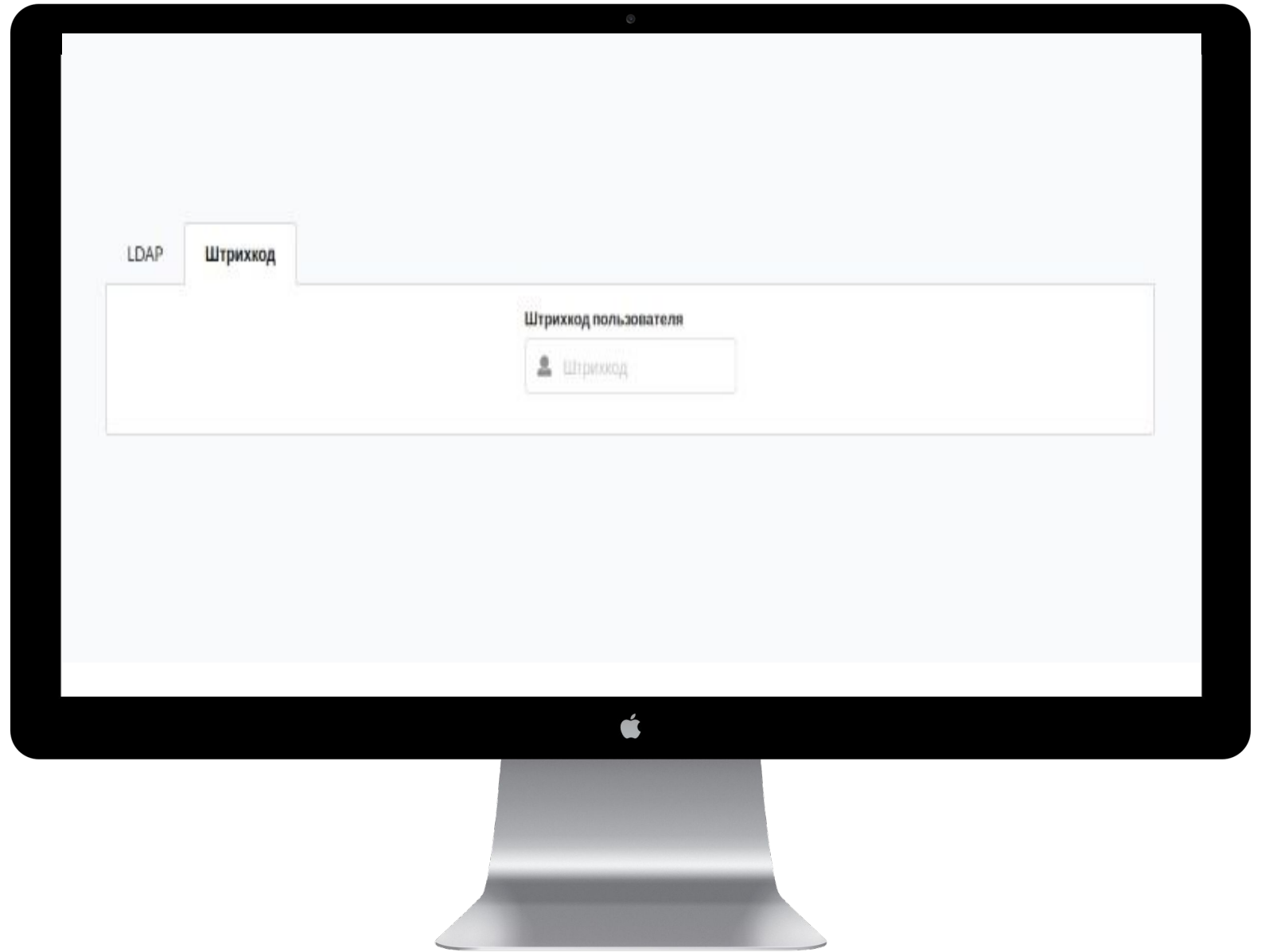


OZON

**Прием паллет
пополнения с РЦ**

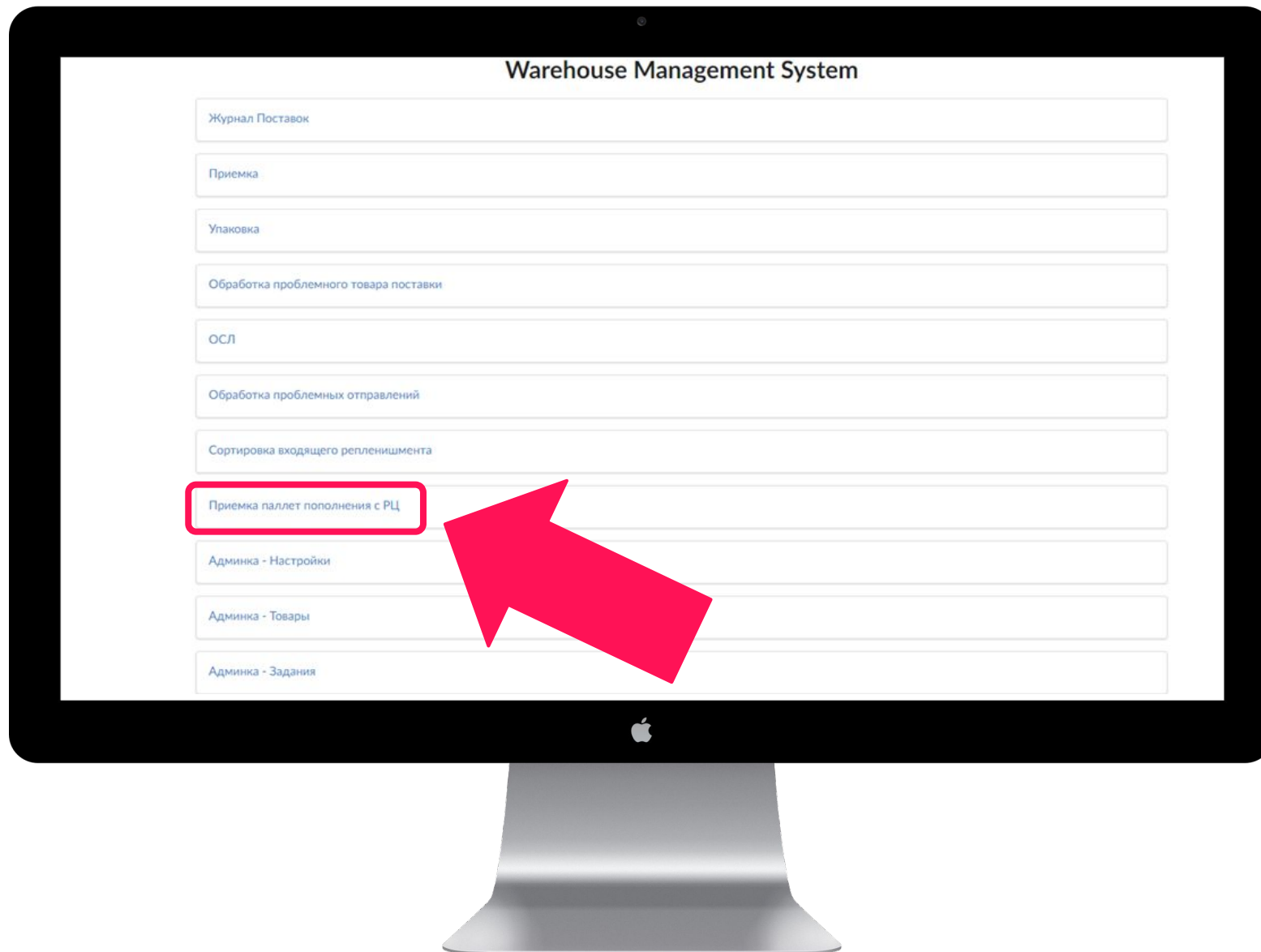
Прием товара по WMS

Сканируйте личный штрих-код



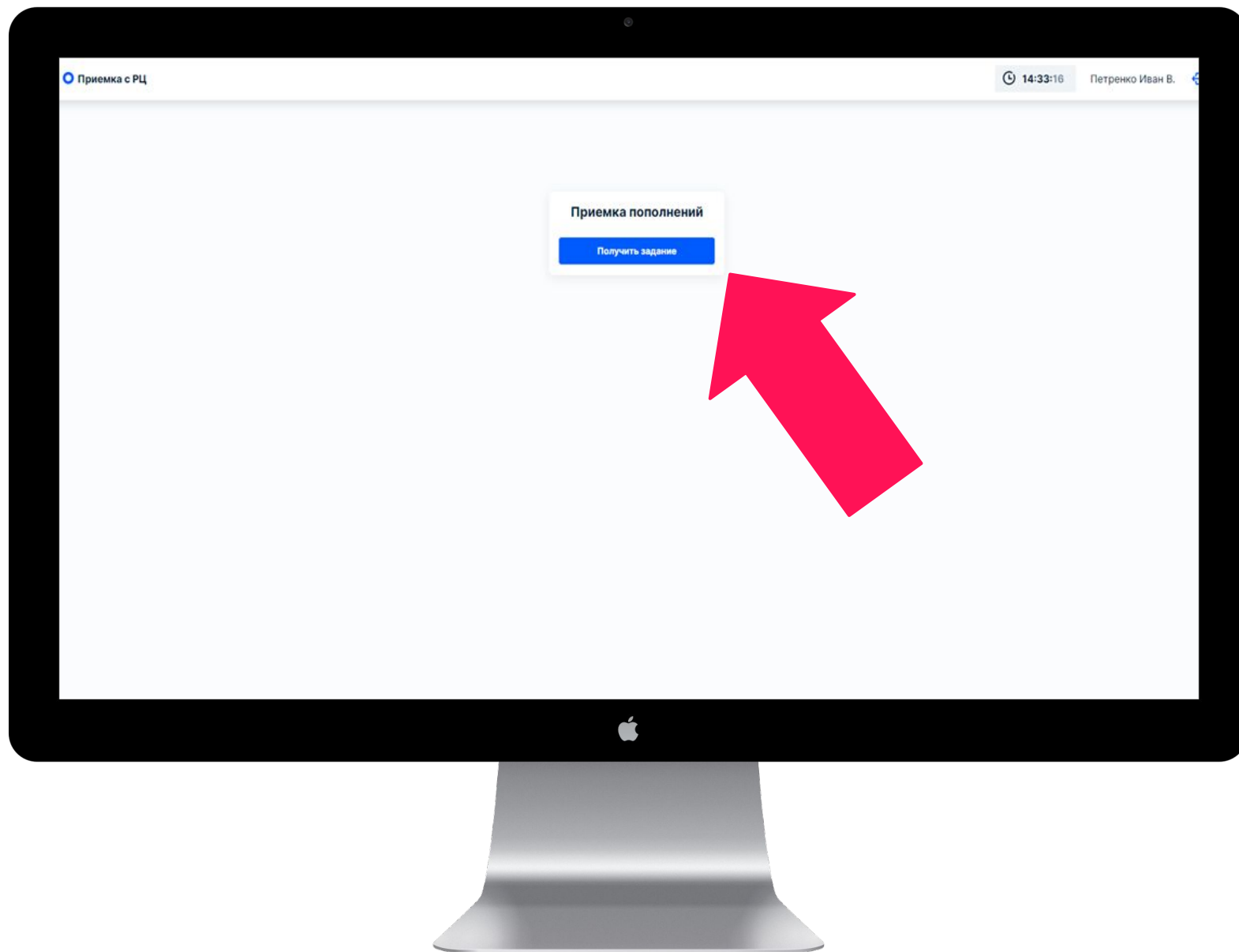
Прием товара по WMS

Нажмите на вкладку «Приёмка
пополнений с РЦ»



Прием товара по WMS

Нажмите на «Получить задание»



Прием товара по WMS

Из указанной ячейки ЗПХ забираем паллет и привозим к своему столу, отсканировав этикетки паллета-pldc.



Ячейка A2PD 101-30-6

Секция

Ворота

Ячейка



Сканируй паллету p123456789

Шкаф 1 - 15

Ячейка A2PD 101-30-6

Найди паллету и отсканируй её, чтобы увидеть состав и приступить к обработке.

Нет на месте



Прием товара по WMS

Для открытия нового тарного места нажмите на «+ Добавить»

Приёмка с РЦ 16:56:14 Спирин Андрей В.


Номер задания id 123456 ШК паллеты pldc 123456789 Дата создания 15.05.2021 20:00 UTC+3 [Завершить задание](#)

Состав паллеты

ID товара	Наименование товара	Кол-во товаров, шт.	Кол-во коробов, шт.	Кол-во товаров в коробе, шт.
211985211	Умные часы Apple Watch Series 6, 44 мм, (M00H3RU/A), серый космос	100	10	10

[Неопознанный товар](#)

Прогресс по заданию



Нет активных тар

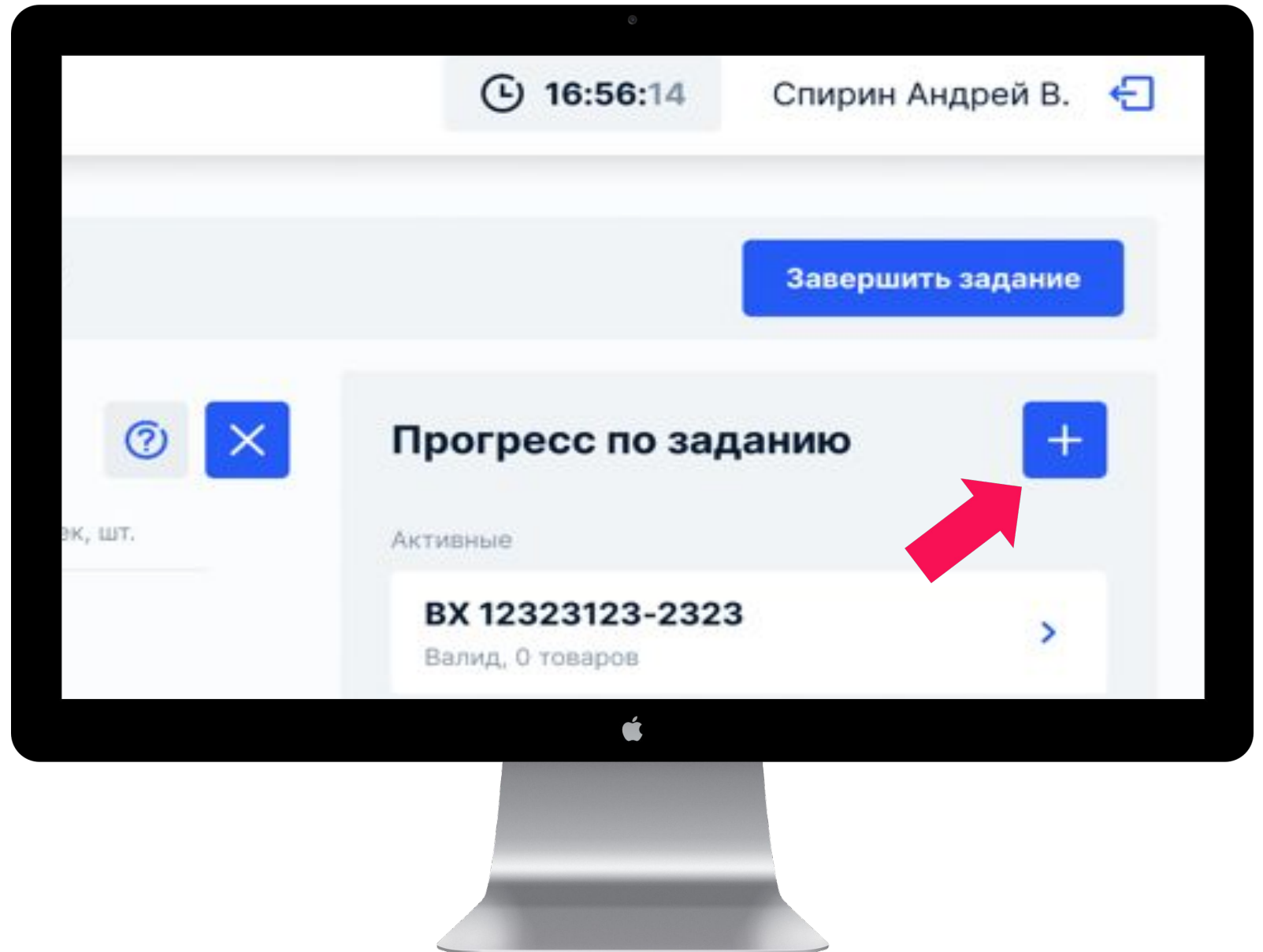
Ты можешь добавить их во время обработки исходных коробов или прямо сейчас.

[+ Добавить](#)

Прием товара по WMS

Для открытия нового тарного места нажмите на «+»

Выберите назначение тары и отсканируйте её штрих-код



Прием товара по WMS

Вскройте короб и
отсканируйте EAN товара или
нажмите на строку с товаром.



Приёмка с ПЦ 16:56:14 Спирин Андрей В.

Номер задания: id 123456 ШК паллеты: pldc 123456789 Дата создания: 15.05.2021 20:00 UTC+3 [Завершить задание](#)

Состав паллеты

ID товара	Наименование товара	Кол-во товаров, шт.	Кол-во коробов, шт.	Кол-во товаров в коробе, шт.
211985211	Умные часы Apple Watch Series 6, 44 мм, (M00H3RU/A), серый космос	100	10	10
Неопознанный товар				

Прогресс по заданию

Нет активных тар

Ты можешь добавить их во время обработки исходных коробов или прямо сейчас.

[+ Добавить](#)

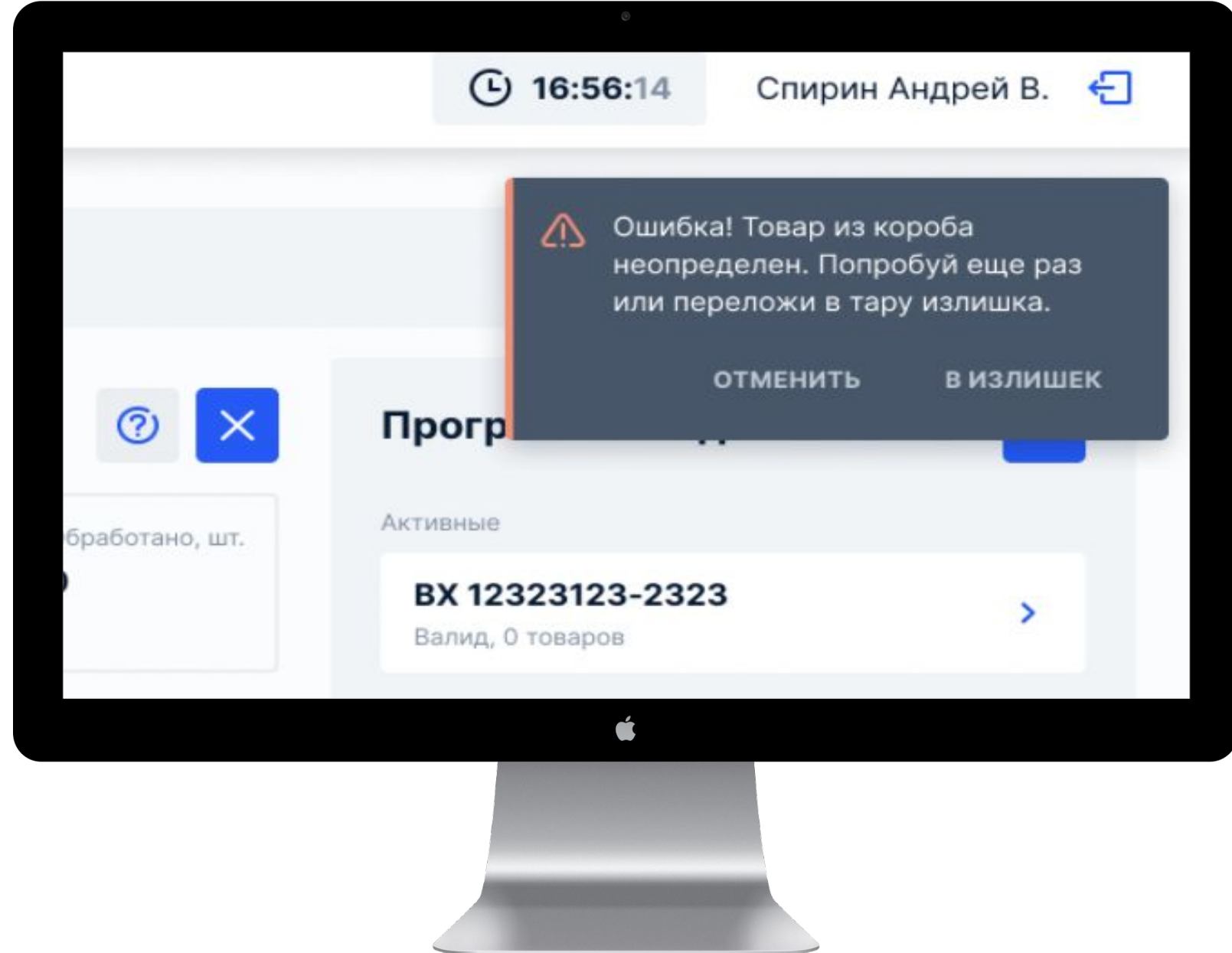
Прием товара по WMS

Если товар не числится в этом коробе или не числится в паллете, переложите его в тару излишков:

- Нажмите «В излишек»

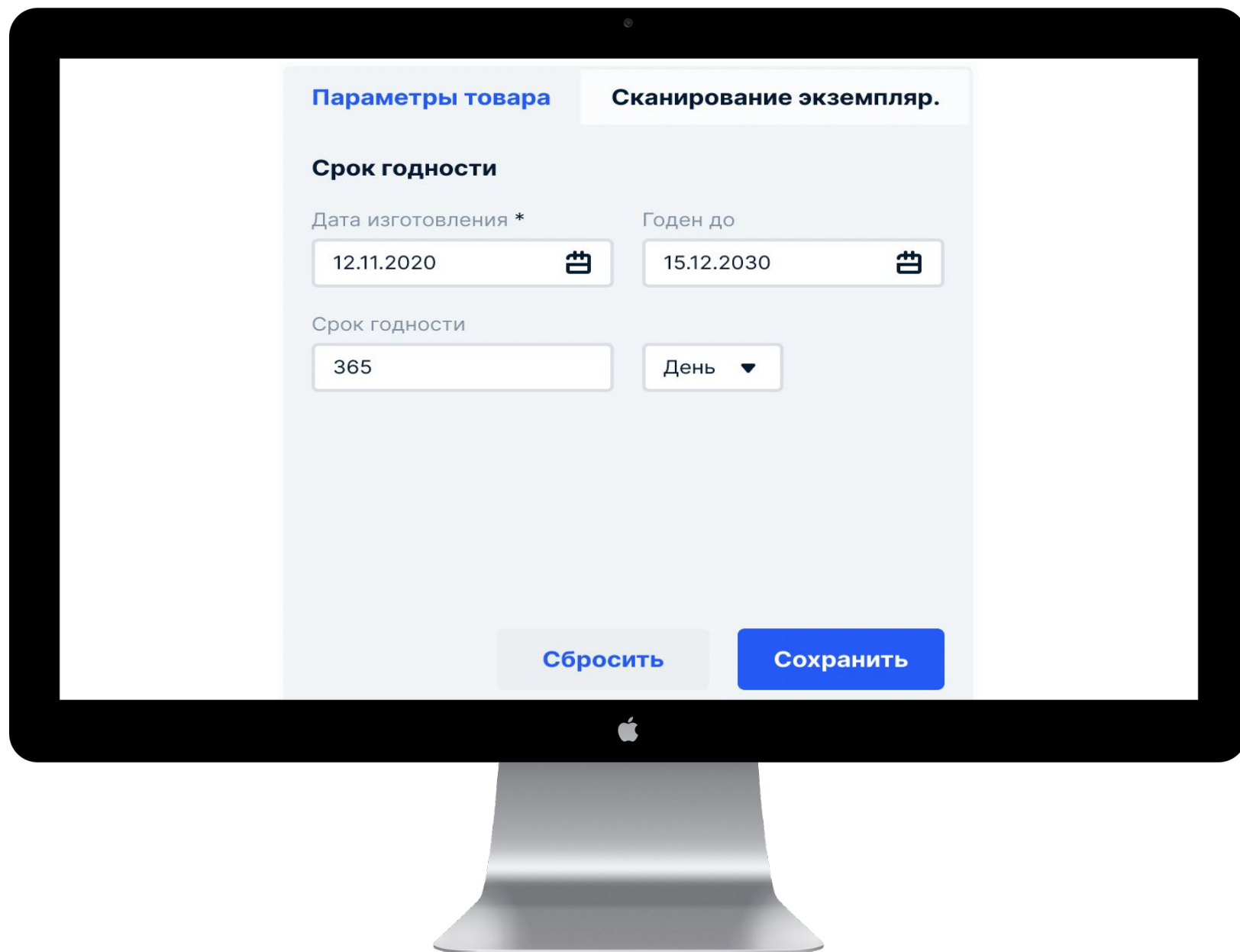
- Укажите количество товара этого SKU.

- Отсканируйте штрих-код тары излишков. Если вы ещё не открывали тару излишков или в ней закончилось место, отсканируйте штрих-код новой тары.



Прием товара по WMS

Если требуется указать дополнительные атрибуты товара (срок годности, SN или IMEI) заполните их на вкладке Параметры товара и нажмите Сохранить. После этого вы переместитесь на вкладку Сканирование экземпляров



Параметры товара Сканирование экземпляра.

Срок годности

Дата изготовления * Годен до

12.11.2020 15.12.2030

Срок годности

365 День ▼

Сбросить Сохранить

Прием товара по WMS

Если требуется указать дополнительные атрибуты товара (срок годности, SN или IMEI) заполните их на вкладке Параметры товара и нажмите Сохранить. После этого вы переместитесь на вкладку Сканирование экземпляров

Параметры товара **Сканирование экземпляра.**

SN и IMEI

SN * IMEI *

12342142414-23231-23 36532123124-23123-31

* Сканируй SN или IMEI и сразу сканируй экземпляр.

Сбросить Сохранить

Прием товара по WMS

Наклейте этикетки ScanIT на все валидные товары в коробе.

Отсканируйте штрихкоды экземпляров.

Приёмка с ПЦ

16:56:14 Спирин Андрей В.

Номер задания id 123456 ШК паллеты pidc 123456789 Дата создания 15.05.2021 20:00 UTC+3

Завершить задание

← Приёмка товара

ID товара: 156623094

Alpro Professionals Кокосовый напиток, обогащенный кальцием и витаминами, 1 л

Срок годности

Заявлено на паллете, шт. 100 Обработано, шт. 0 Излишек, шт. 0

Параметры товара **Сканирование экз.**

Срок годности

Дата изготовления * 12.11.2020 Годен до 15.12.2030

Срок годности 365 День

Сбросить Сохранить

Длина,мм 80 Ширина,мм 80 Высота, мм 210 Вес, г 142

Прогресс по заданию

3 тары

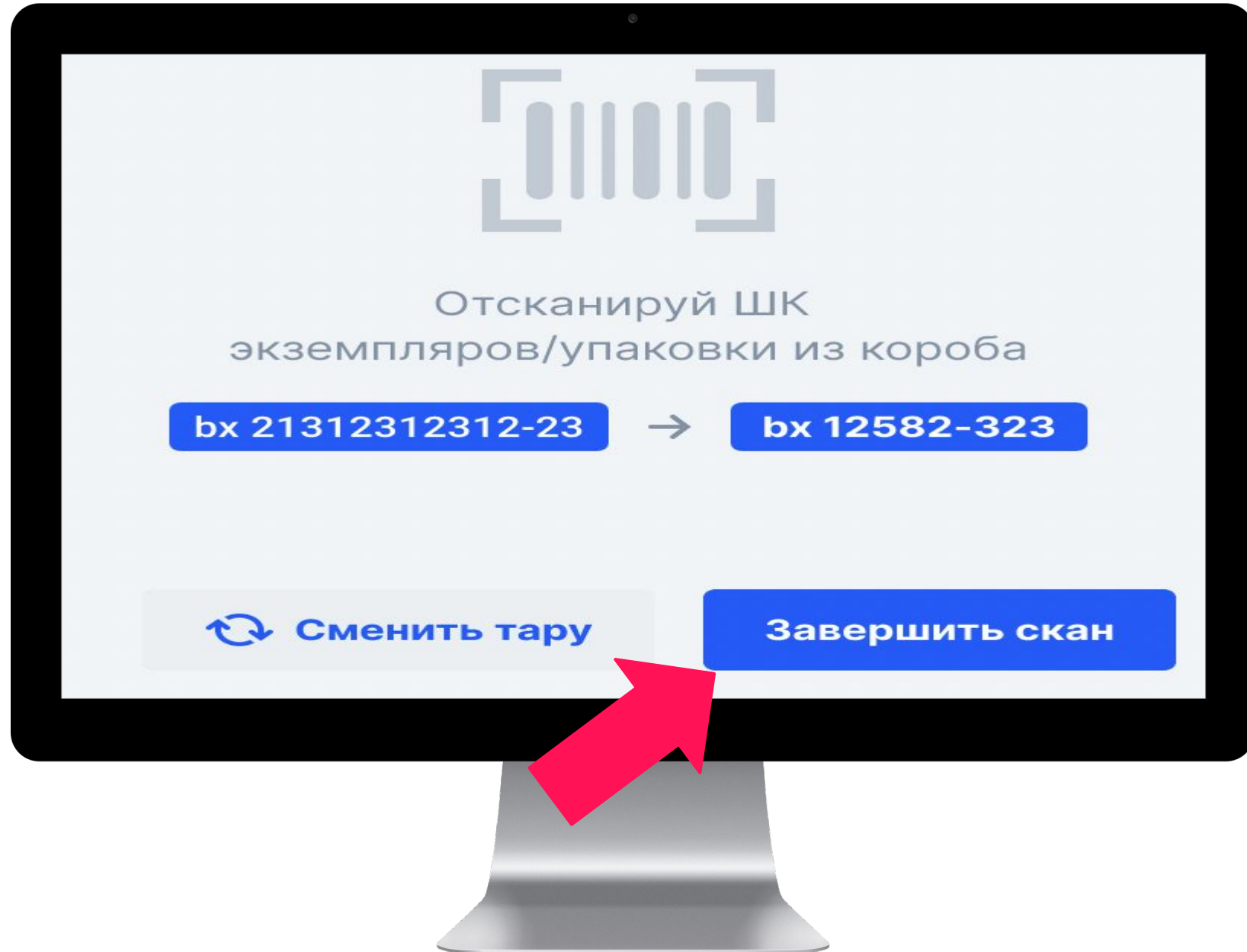
Активные

- bx123456** Валид, 0 товаров
- bx123456** Брак, 0 товаров
- bx123456** Излишек, 0 товаров

Прием товара по WMS

После сканирования всех экземпляров товара нажмите **Завершить скан.**

Если товар указан в составе короба, но внутри его нет, нажмите **Завершить скан.**



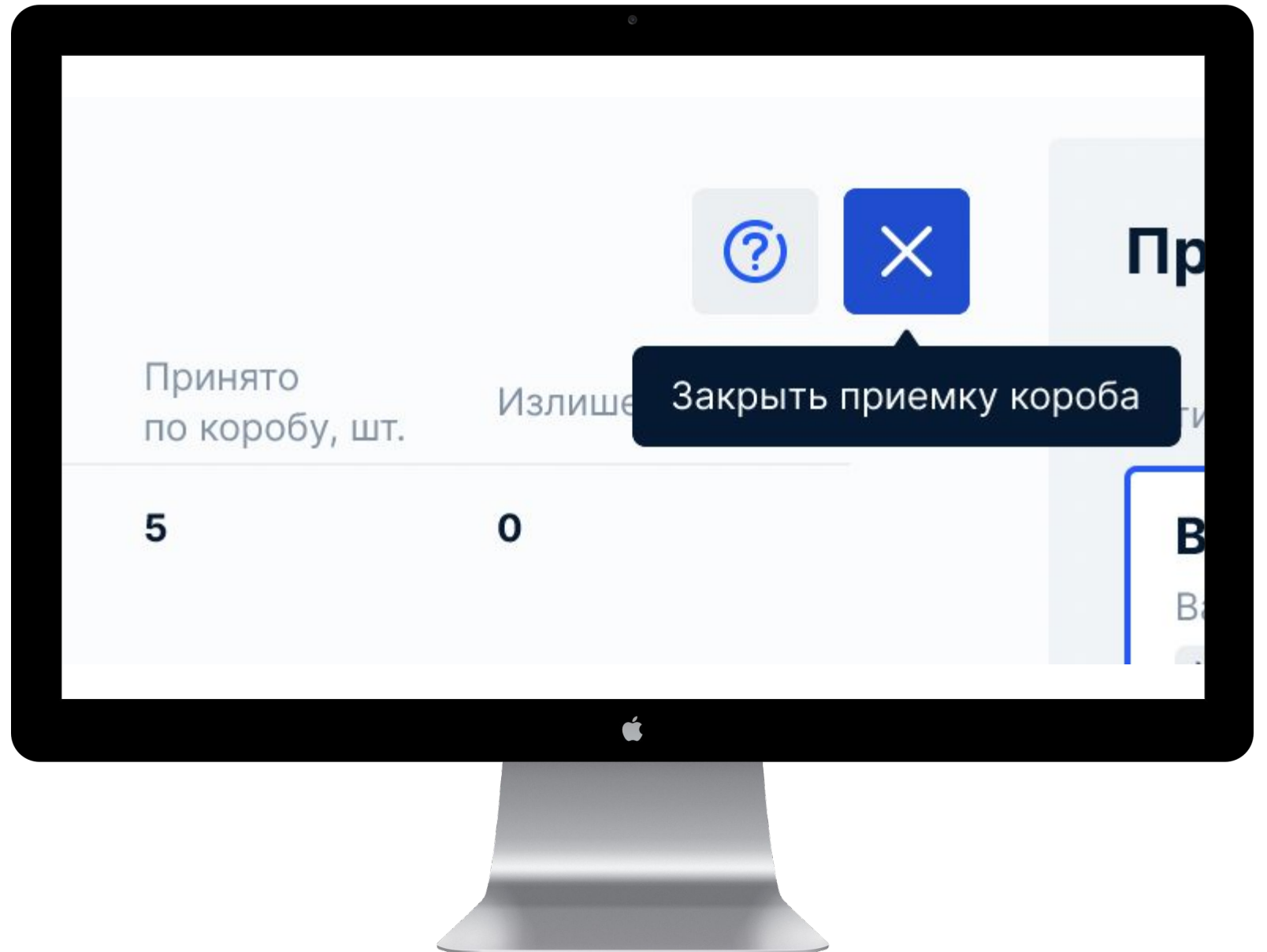
Прием товара по WMS

Закройте короб: нажмите «Заккрыть приёмку короба», далее нажмите «Подтвердить».

ВАЖНО!!!

Перед закрытием короба, убедитесь, что весь товар внутри короба принят!

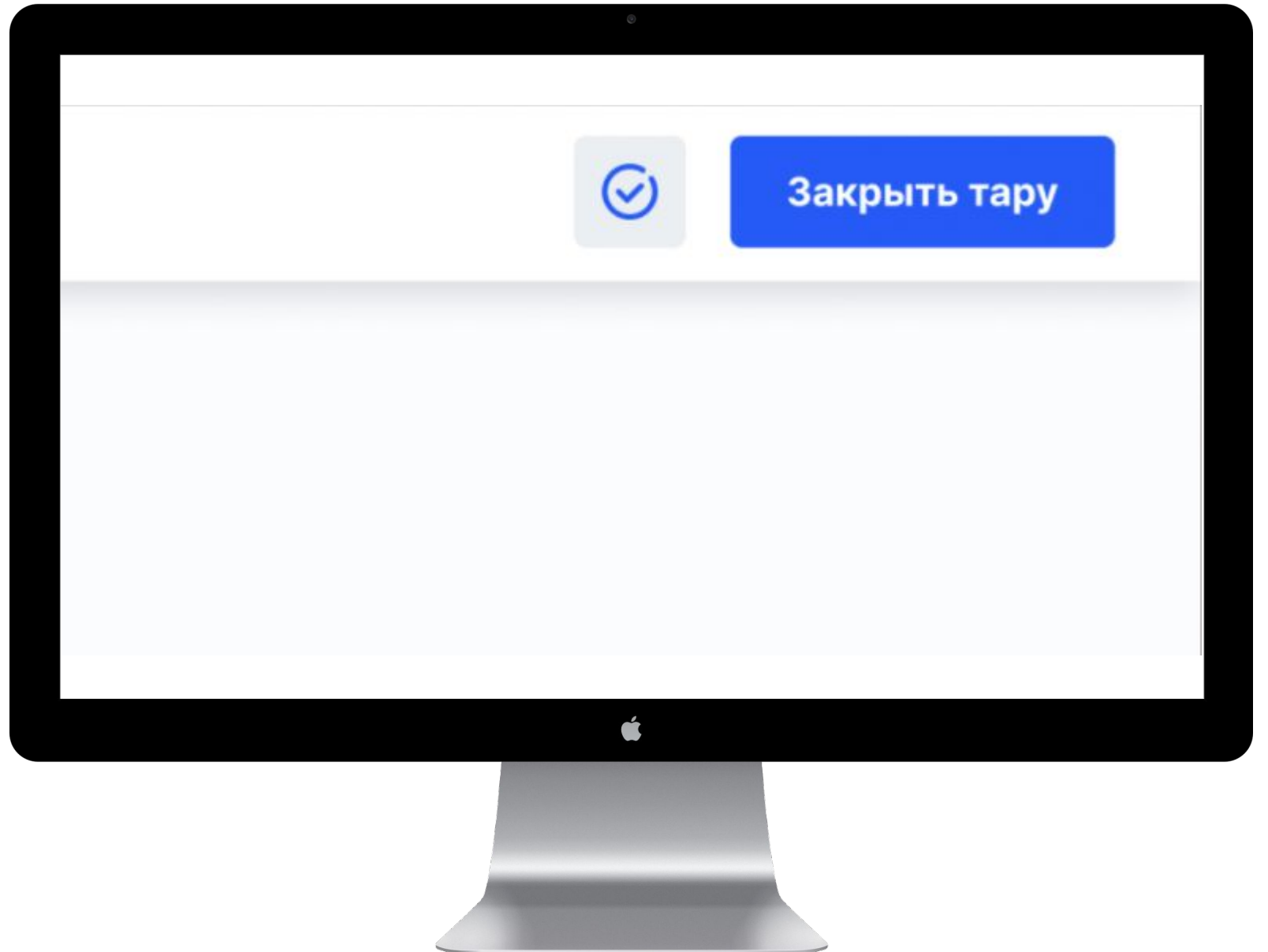
Закрытый короб переоткрыть НЕВОЗМОЖНО!!!



Прием товара по WMS

Закройте все тары:

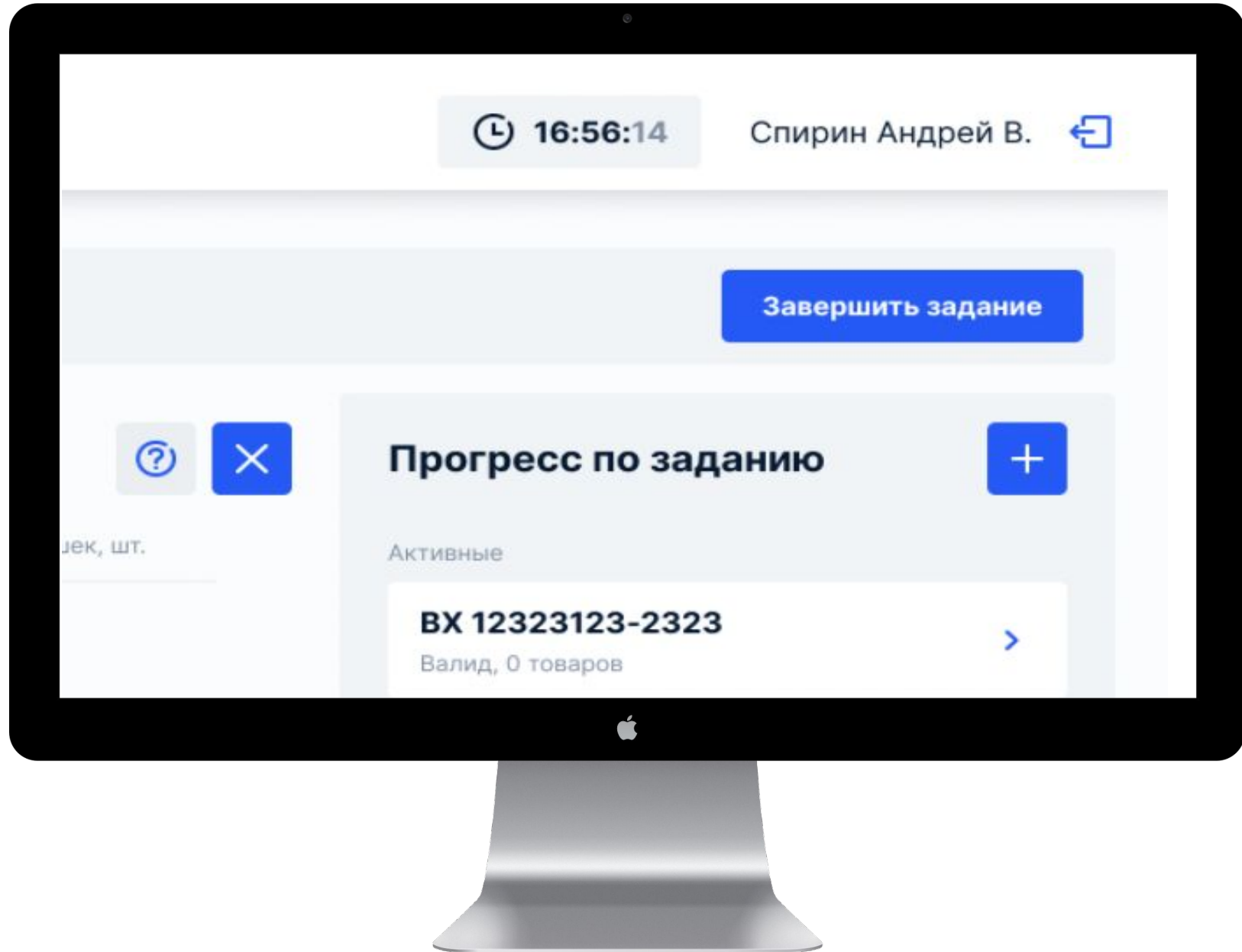
- В правой части экрана выберите активную тару.
- Нажмите **Заккрыть тару**.
- Отсканируйте штрих-код закрываемой тары.



Прием товара по WMS

Закройте задание: нажмите
Завершить задание.

Задание можно завершить
только при всех закрытых
коробах и тарах.



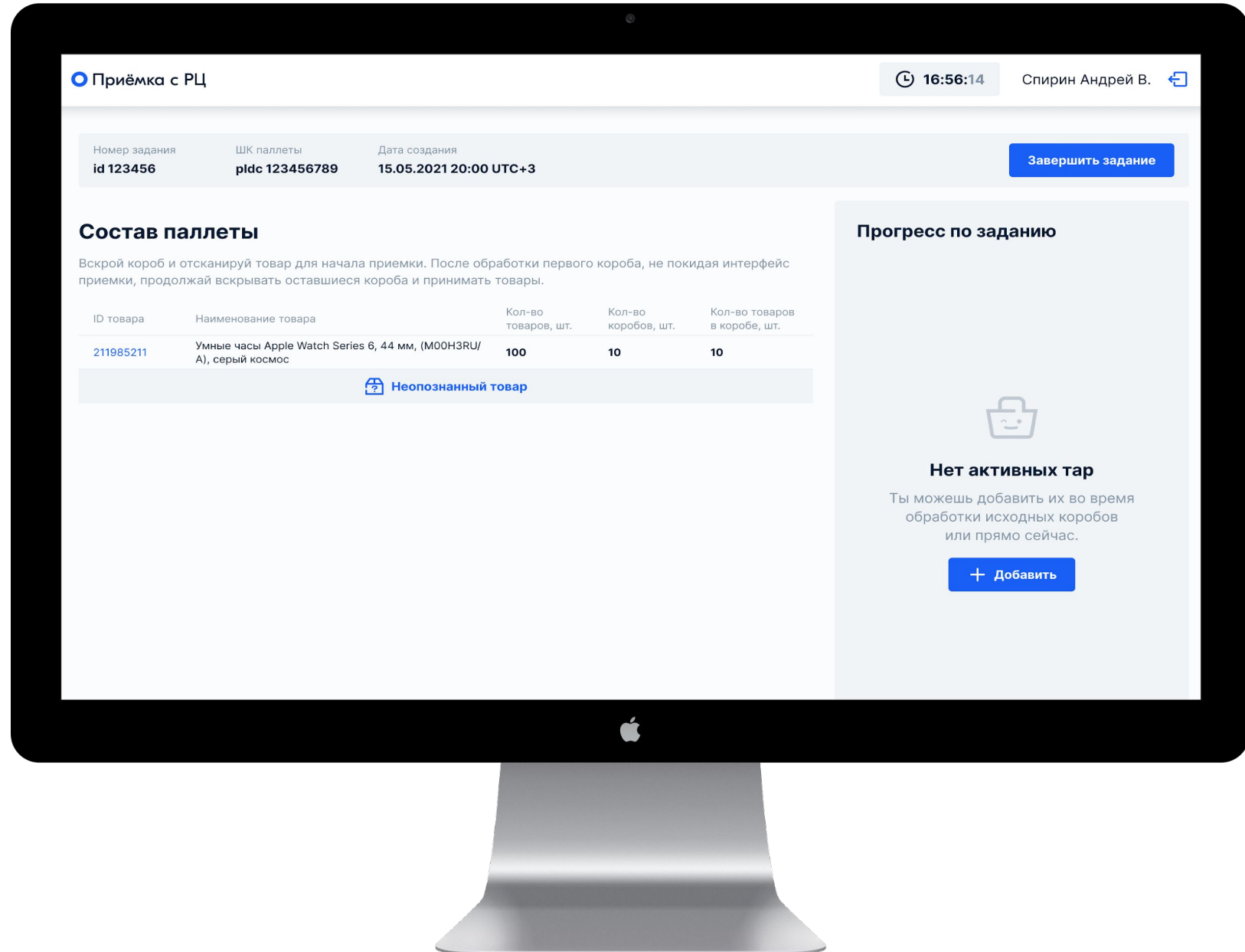
OZON

Прием Монопаллет

Прием МОНОПАЛЛЕТ

Отсканируйте паллету. На экране отобразятся её номер, месторасположение, состав и количество коробов.

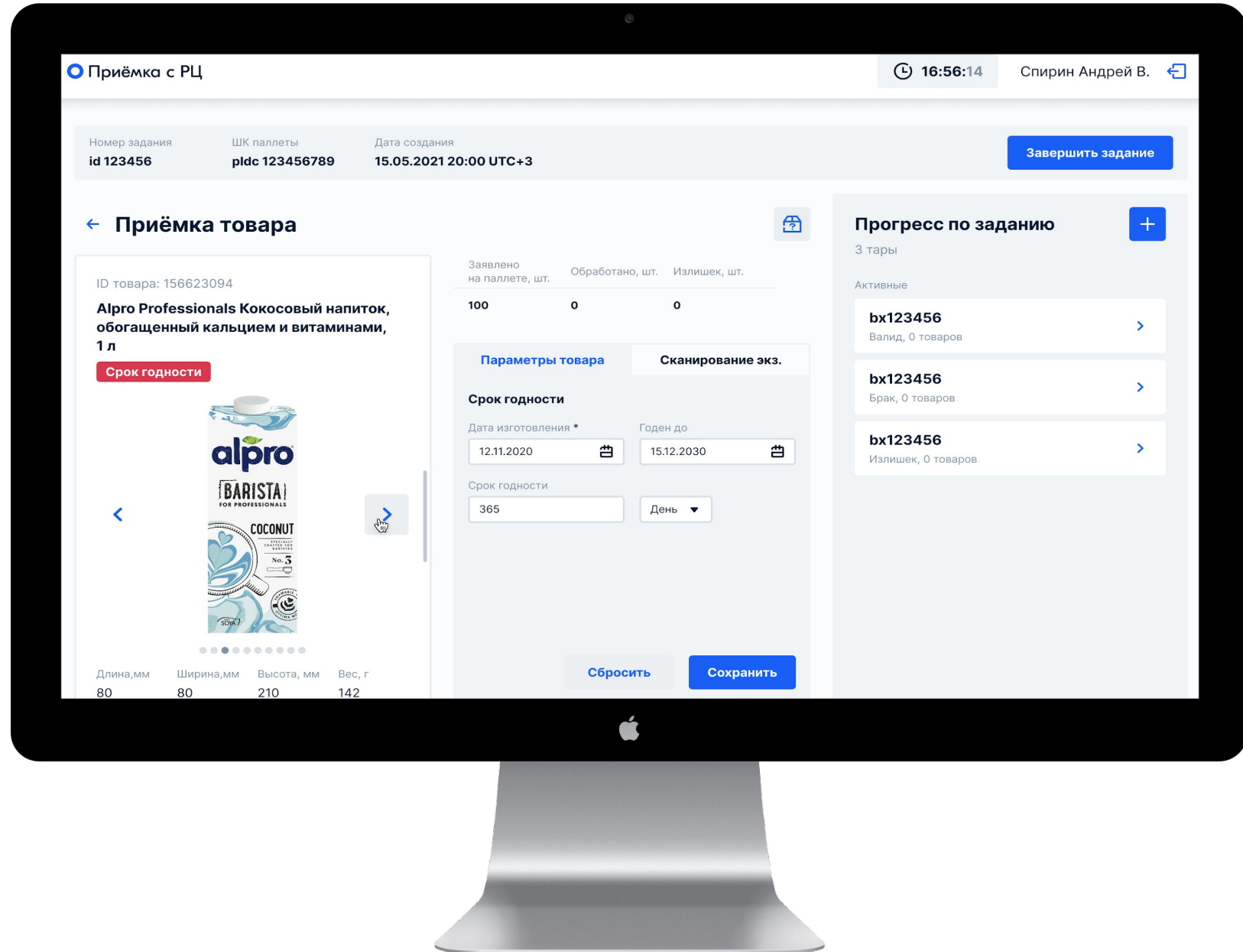
- Вскройте короб и отсканируйте товар
- Наклейте ScanIt на товары из короба и отсканируйте их.
- После обработки первого короба, не покидая интерфейс приёмки, вскрывайте оставшиеся короба и принимайте товары. (При этом короба сканировать не надо)



Прием МОНОПАЛЛЕТ

Отсканируйте палету. На экране отобразятся её номер, месторасположение, состав и количество коробов.

- Вскройте короб и отсканируйте товар
- Наклейте ScanIt на товары из короба и отсканируйте их.
- После обработки первого короба, не покидая интерфейс приёмки, вскрывайте оставшиеся короба и принимайте товары. (При этом короба сканировать не надо)



Доупаковка продукции Natura Siberica на приемке поставок с РЦ

Продукцию компании Natura Siberica **ОБЯЗАТЕЛЬНО** необходимо доупаковывать в пузырчатую пленку и целлофановый пакет !

Примеры продукции



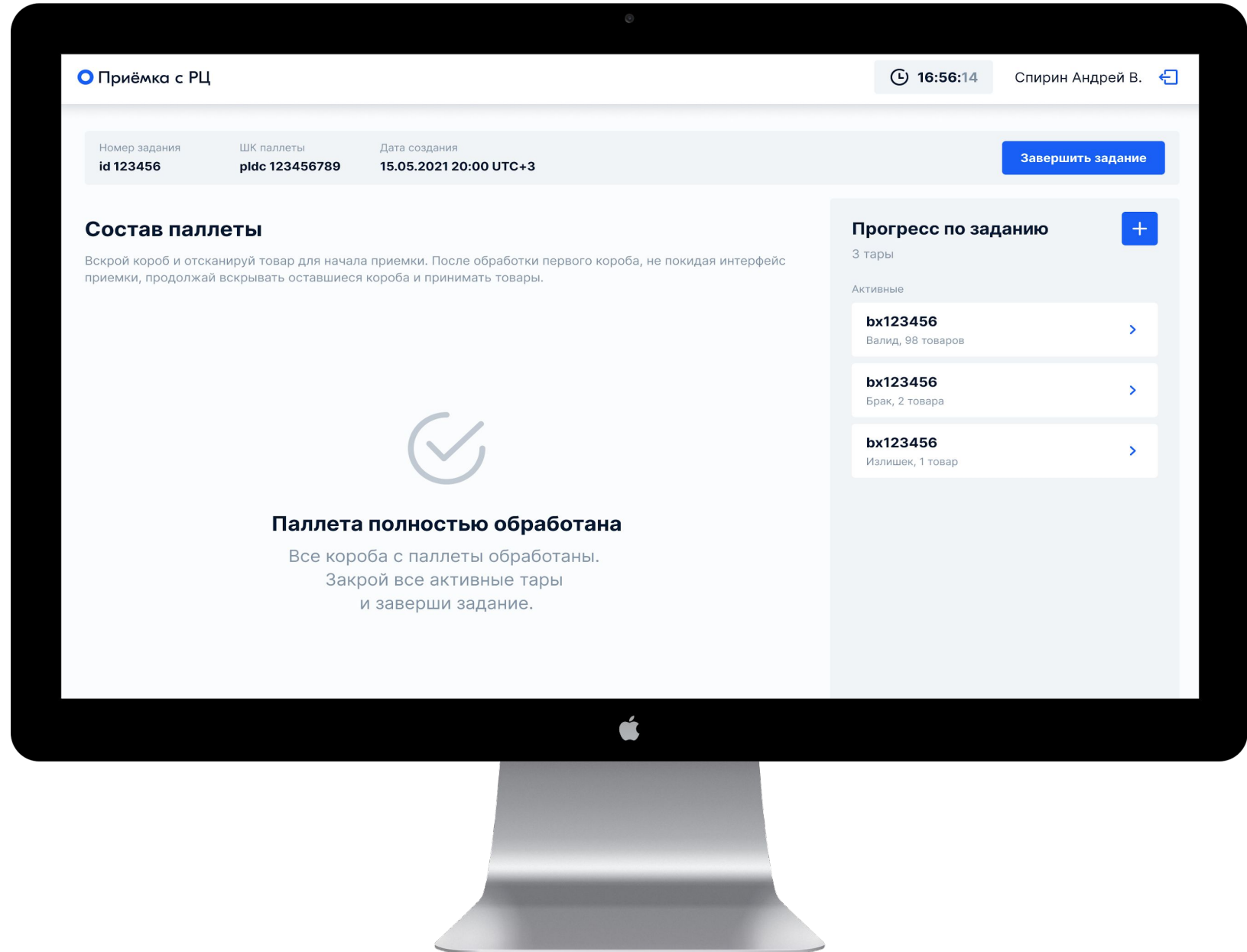
Прием МОНОПАЛЛЕТ

После сканирования всех экземпляров товара нажмите **Завершить скан.**

Закройте короб: нажмите **«Закреть приёмку короба»**, далее нажмите **«Подтвердить»**.

Закройте все тары

Закройте задание: нажмите **Завершить задание.**



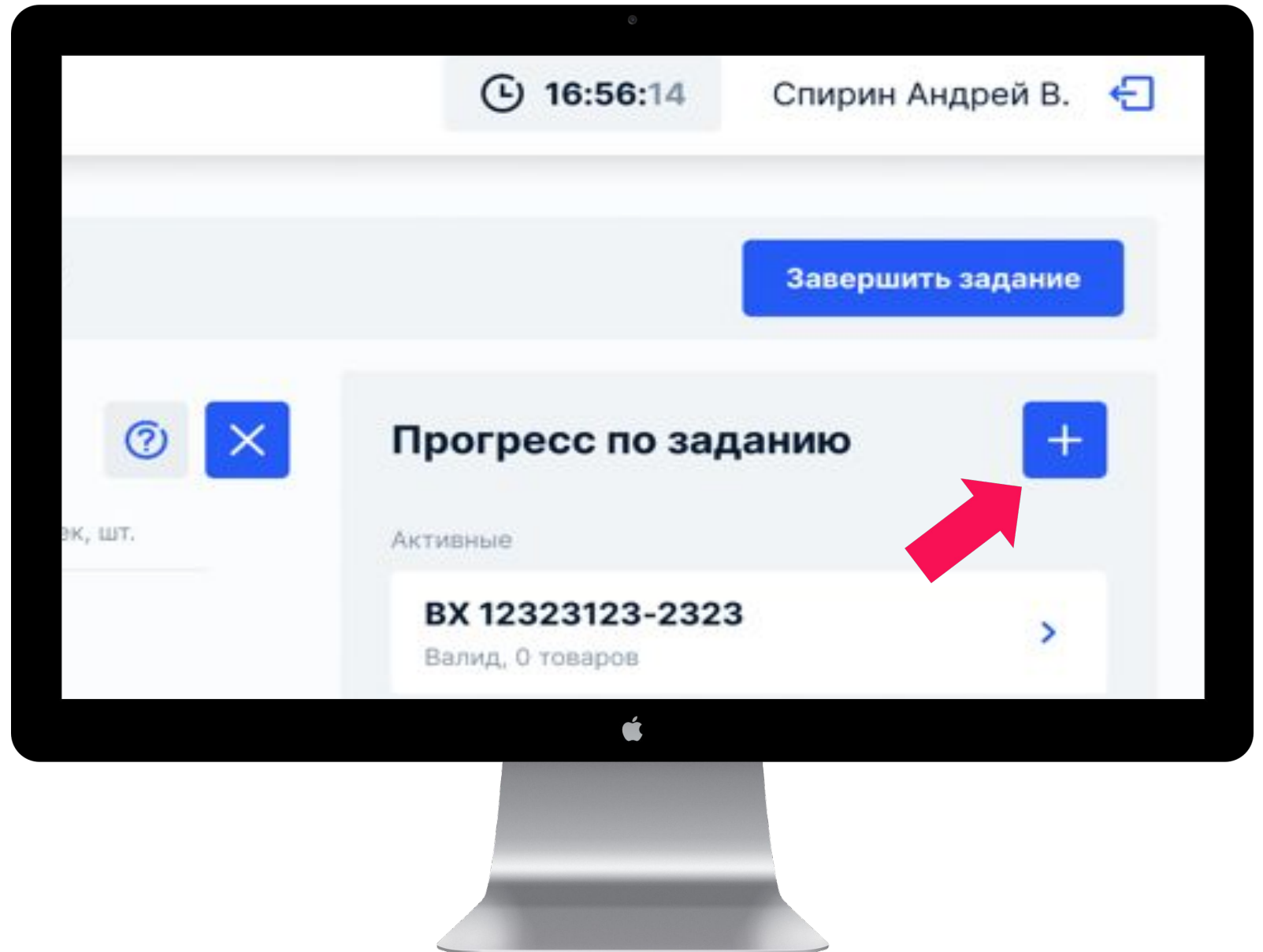
OZON

**Алгоритм работы с товарами
из категории «Брак»**

Прием товара по WMS

Для открытия нового тарного места нажмите на «+»

Выберите назначение тары «Брак» и отсканируйте её штрих-код

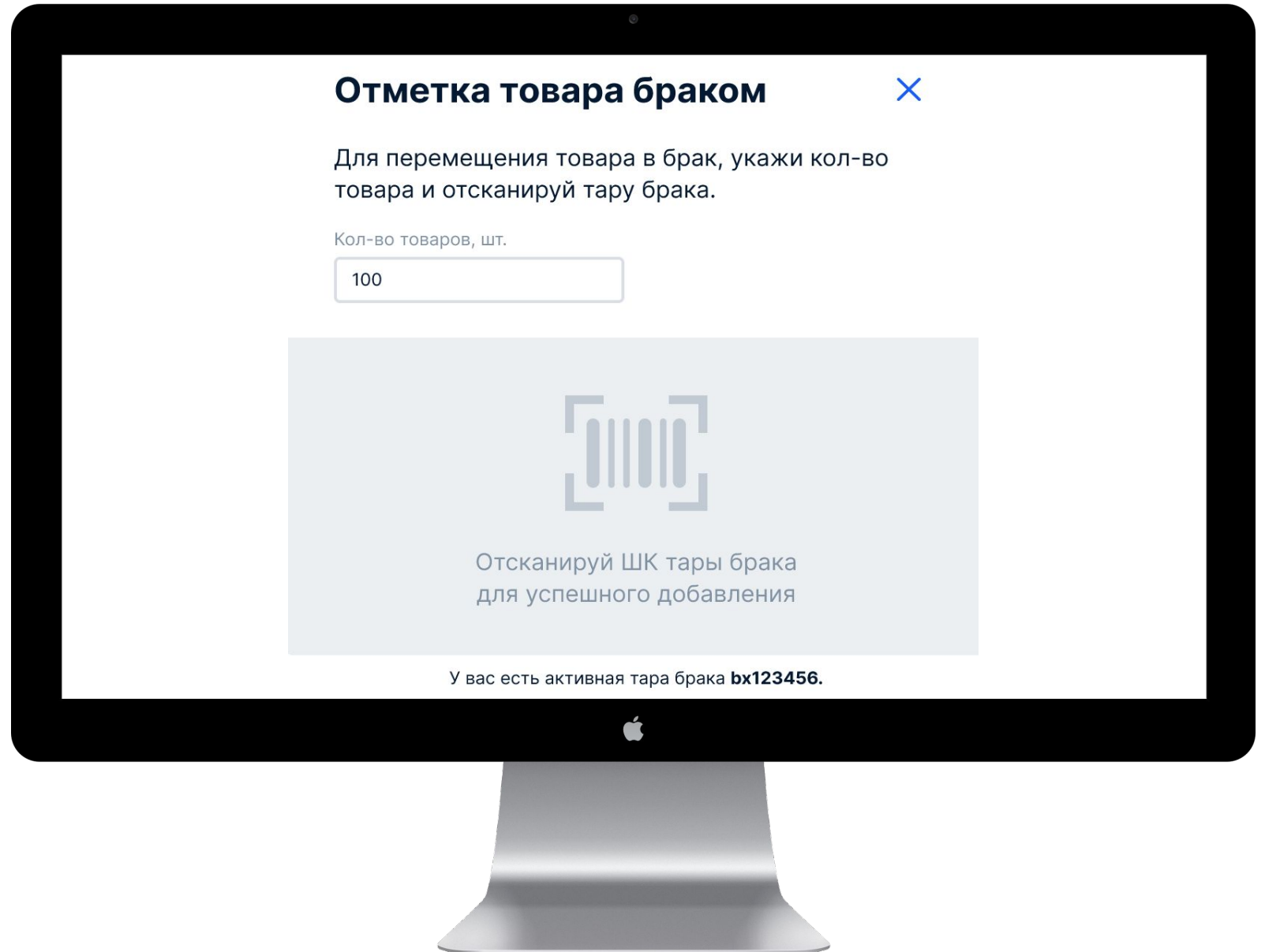


Прием товара по WMS

Нажмите «Добавить товары»

Введите количество товара и укажите причину брака.

Отсканируйте штрих-код тары брака



Отмена принятого товара из тар брака, валида, излишков

Зайдите в тару, из которой хотите отменить товар.

Для тары брака или излишков:

1. Нажимает **Вернуть товар**.
2. Отсканируйте EAN товара.
3. Укажите количество товара, которое хотите вернуть на паллету.
4. Отсканируйте тару, из которой отменяете товар, для подтверждения отмены. Товары посчитаются необработанными.

Для тары валида:

1. Нажмите **Вернуть товар**.
2. Отсканируйте ScanIt, который хотите вернуть.
3. Отсканируйте тару, из которой отменяете товар, для подтверждения отмены. Товары посчитаются необработанными.

Перемещение товара между тарам

Из тары валида в тару брака:

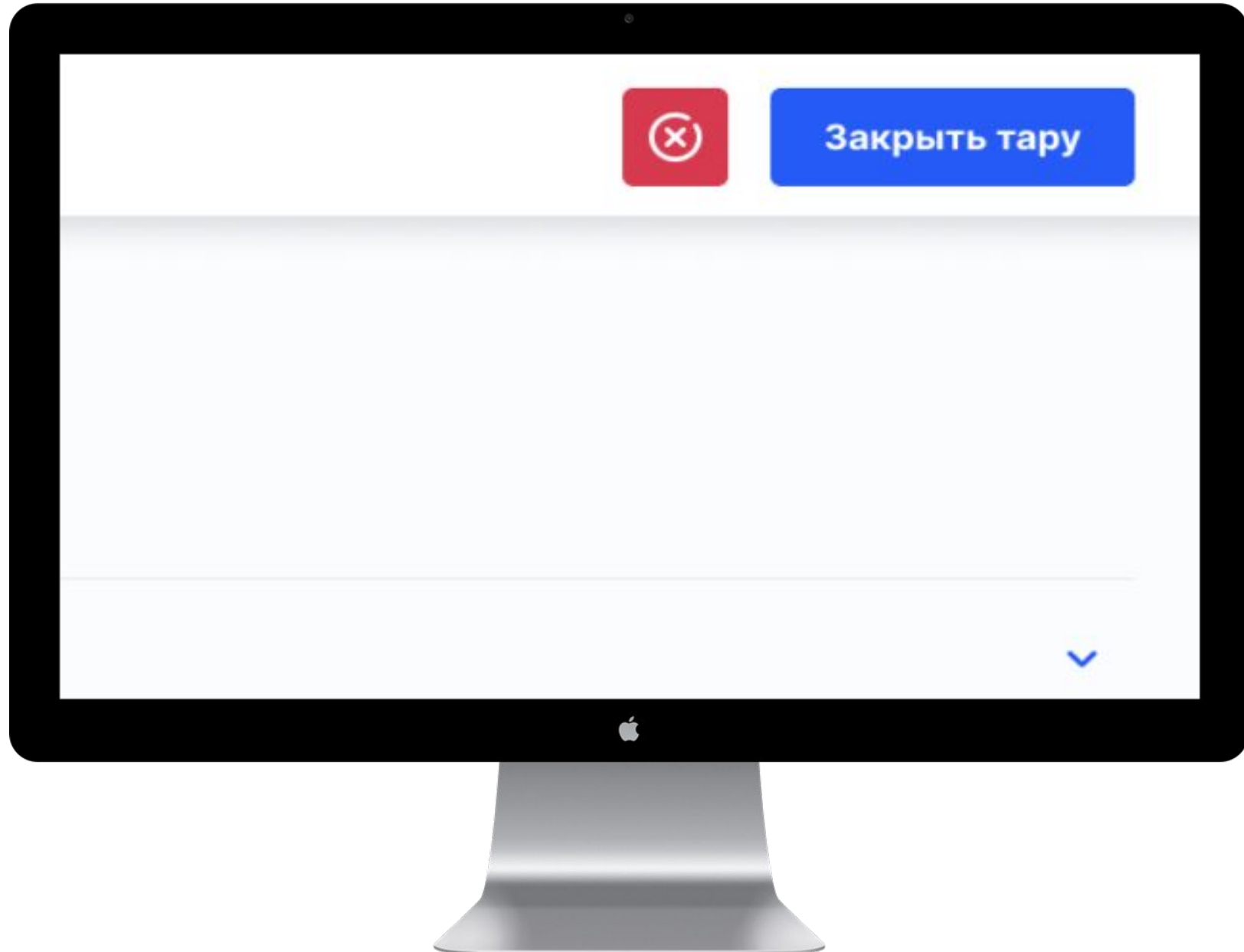
- В правой части экрана выберите тару валида, откуда необходимо переместить товар.

- Нажмите



- Отсканируйте ScanIt , который необходимо переместить в брак.

- Укажите причину брака и отсканируйте штрих-код тары брака



Перемещение товара между тарам

Из тары брака в тару валида:

- В правой части экрана выберите тару брака.

- Нажмите



- Отсканируйте ScanIt , который необходимо переместить.

- Наклейте этикетки ScanIT на все товары, которые необходимо переместить в валидную тару и отсканируйте их.

- Нажмите Завершить скан.

