

# **Программа для создания презентаций PowerPoint и ее возможности**

Подготовила преподаватель  
Коробкина В. М.

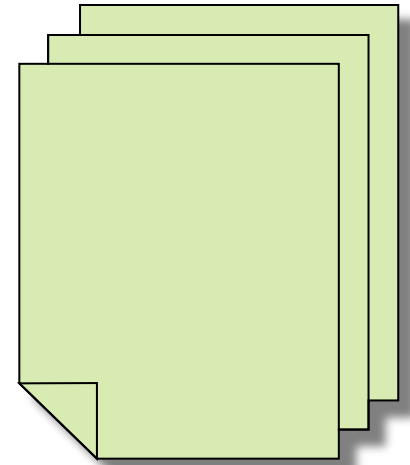
# Что такое презентация?

## Презентация –

мультимедийный инструмент, используемый в ходе докладов или сообщений для повышения выразительности выступления, более убедительной и наглядной иллюстрации описываемых фактов и явлений.

# Что такое презентация в PowerPoint?

- Файл с расширением .ppt
- Файл, содержащий любое необходимое количество страничек, наполненных информацией и следующих друг за другом.



# Основные виды презентаций


- **Интерактивные презентации.**  
Обладают системой навигации, т.е. позволяют пользователю самому выбирать интересующие его разделы и просматривать их в произвольном порядке. Они подобны в этом Интернет-сайтам, но, в отличие от последних, позволяет работать с большими объемами видео, звука, графики.
- **Неинтерактивные презентации.**  
Здесь пользователь не может влиять на порядок просмотра презентации. Они представляют собой ролик, как правило, со сложной графикой, видео вставками, звуковым сопровождением, который после запуска проигрывается целиком.

# Задачи презентации

- Привлечение внимания аудитории к докладу и концентрация внимания слушателей на выступлении.
- Акцентирование внимания аудитории на главных моментах доклада.
- Наглядная иллюстрация сообщаемых устно фактов, демонстрация тенденций и статистических данных и пр.

# Условия создания эффективной презентации

- Выработка четкой логики выступления и создание на ее основе структуры презентации.
- Умелое использование всех возможностей программы Power Point.
- Оптимальное сочетание устного выступления и слайдов презентации.
- Учет и предварительное решение возможных технических проблем.



## Примечание

- Выступления, не сопровождаемые презентациями воспринимаются хуже.
- Процесс создания презентации схож с процессом обогащения руды или изготовления концентрата сока.
- Анимационные эффекты и мультимедийные объекты не должны превращаться в самоцель и заслонять выводы докладчика.

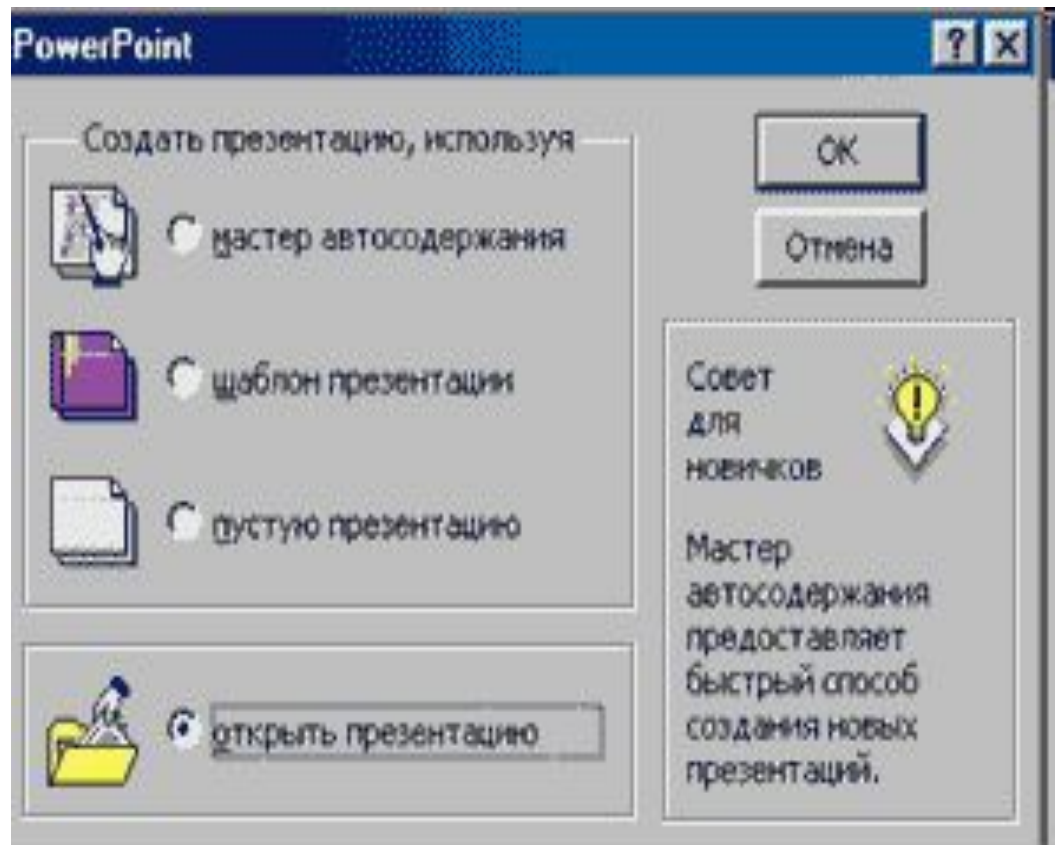
# Слайд – основной элемент презентации

- Слайд – основной элемент презентации, выражающий законченную мысль, перечень тезисов или служащий для привлечения внимания аудитории.
- Каждый слайд представляет собой логическое целое.
- При невозможности уместить все пункты на одном слайде создается его вторая часть с тем же заголовком под цифрой «2».



# Начало работы с Power Point

Так начинает  
работу Power  
Point



# Включение мультимедийных объектов

- Мультимедийные объекты – это иллюстрации, таблицы, графики и диаграммы, аудио - и видеофайлы.
- Меню «Вставка», выбор типа вставляемого объекта/ выбор и вставка объекта.
- Каждый тип объекта формируется непосредственно в специальных модулях встроенных в PowerPoint.

# Посмотрите как вставить гиперссылки в презентацию

[https://www.youtube.com/watch?v=wZJLgFi71  
GY](https://www.youtube.com/watch?v=wZJLgFi71GY)

A large, bright orange sun is setting over a dark blue ocean. The sky is a deep blue with some light clouds. A seagull is flying in the sky to the right of the sun. The sun's reflection is visible on the water's surface.

Спасибо за  
внимание.