

Открытый

урок

5 класс

Привет от 6 класса



Задача 1.



$$\begin{array}{ccccccc} \text{Сегод-} & - 12 & & + 10 & & * 2 & & - 14 & \\ \text{няшнее} & & \square & & \square & & \square & & \square \\ \text{число} & & & & & & & & \end{array}$$

$$380 : \begin{array}{c} \text{полученное} \\ \text{число} \end{array} = \square$$

Дан ряд дробей:

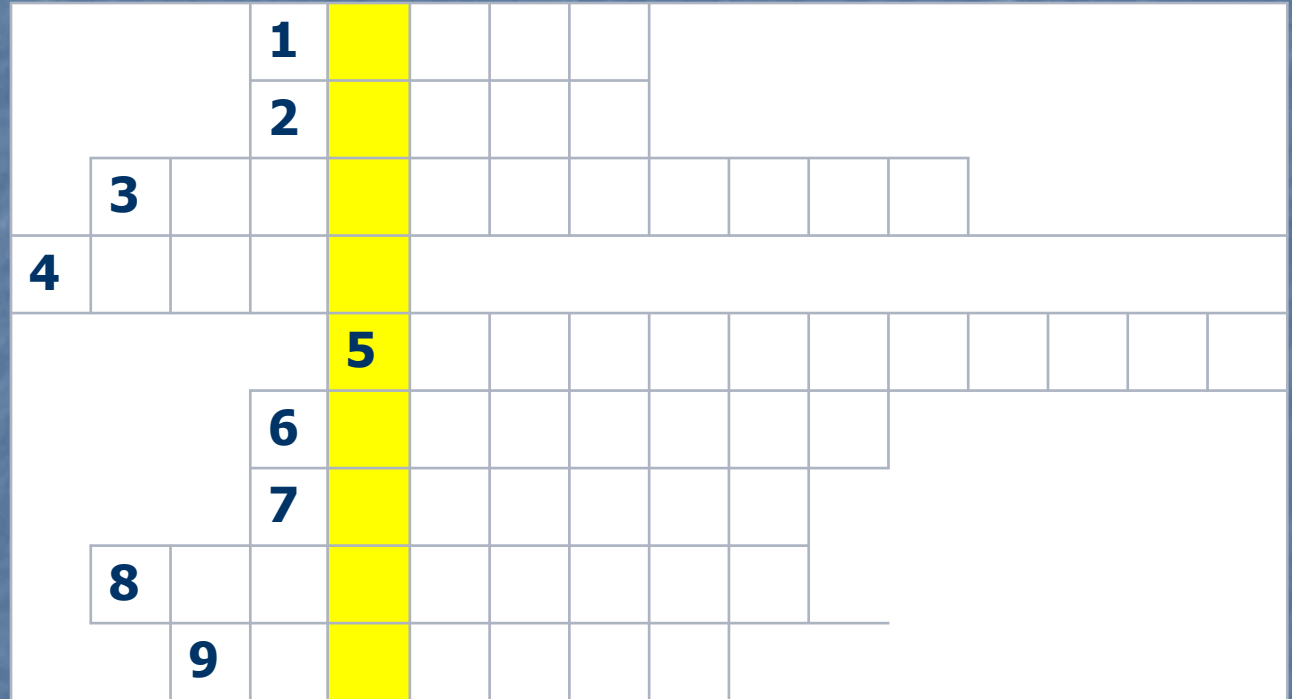


Какая из дробей лишняя? Почему?

$$\frac{3}{4} \quad \frac{1}{2} \quad \frac{31}{100} \quad \frac{13}{18} \quad \frac{49}{34} \quad \frac{111}{205}$$

$$\frac{5}{14} \quad \frac{1}{7} \quad \frac{29}{50} \quad \frac{13}{17} \quad \frac{101}{523} \quad \frac{12}{12}$$

Задача 3. Разгадайте кроссворд



Задача 3. Разгадайте кроссворд



			с	У	м	м	а								
			д	Р	о	б	ь								
	з	н	а	М	е	н	а	т	е	л	ь				
ч	е	р	т	А											
				Н	е	п	р	а	в	и	л	ь	н	а	я
			р	А	з	н	о	с	т	ь					
			д	Е	л	е	н	и	е						
	у	р	а	В	н	е	н	и	е						
		д	р	О	б	н	а	я							

ГБУЗ РБ Бакалинская центральная районная
больница



ГБУЗ РБ Бакалинская центральная
районная больница

Медицинская карта 5 класса

Отоларин- ГОЛОГ



В старинных книгах можно встретить такие названия дробей:

$\frac{1}{2}$ — пол, полтіна, $\frac{1}{5}$ — пятіна, $\frac{1}{7}$ — седьміна, $\frac{1}{10}$ — десятина. Подумайте, как появились следующие названия: $\frac{1}{4}$ — четь, $\frac{1}{8}$ — полчѣти, $\frac{1}{16}$ — полполчѣти, $\frac{1}{32}$ — полполполчѣти (малая четь). Дробь $\frac{1}{3}$ называли «треть». Попробуйте догадаться, как называли дроби $\frac{1}{6}$, $\frac{1}{12}$, $\frac{1}{24}$.

Советы отоларинголога

Надо беречь слух:

- Не слушать громкую музыку;
- Не использовать длительное время наушники;
- Беречь уши от ветра и воды;
- Соблюдать гигиену.

Медосмотр:

1. Отоларинголог здоровы
2. Офтальмолог _____
3. Стоматолог _____
4. Хирург _____
5. Невропатолог _____
6. Терапевт _____

Заключение: _____

Сейчас мы проверим
Ваше зрение.

Офтальмолог



Гимнастика для глаз:

- **«Жмурки»**. Крепко-крепко зажмурь глаза на 5 секунд, а затем открой их.
- **«Бабочка»**. Поморгай глазками, как машет крыльями бабочка – быстро и легко.
- **«Светофор»**. Поочередно закрывай то левый, то правый глаз, как мигает железнодорожный светофор.
- **«Вверх-вниз»**. Посмотри сначала вверх, затем вниз, не наклоняя головы.
- **«Часики»**. Пусть глаза смотрят то вправо, то влево, как часики: «тик-так». Повтори это упражнение 20 раз.
- **«Крестики-нолики»**. Нарисуй глазами большой круг по часовой стрелке, а затем – против. Теперь нарисуй крестик: сначала посмотри вправо вверх, потом влево вниз, а затем наоборот, проведя взглядом две условные линии крест-накрест.
- **«Гляделки»**. Не моргай глазками как можно дольше. Когда моргнешь, закрой глаза и расслабься, представив, что ты спишь.

Медосмотр:

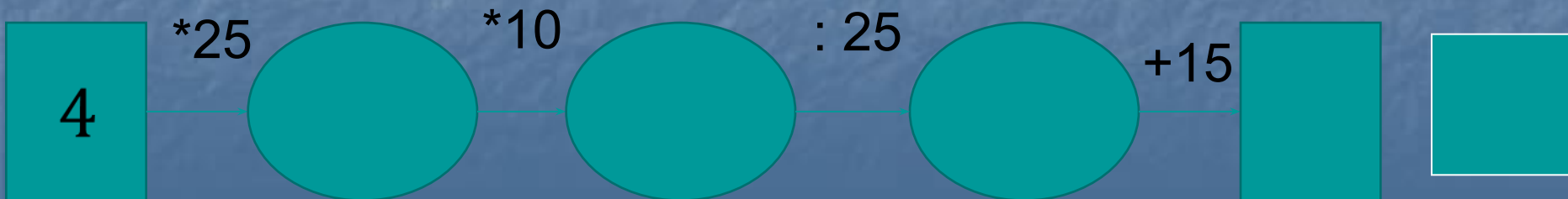
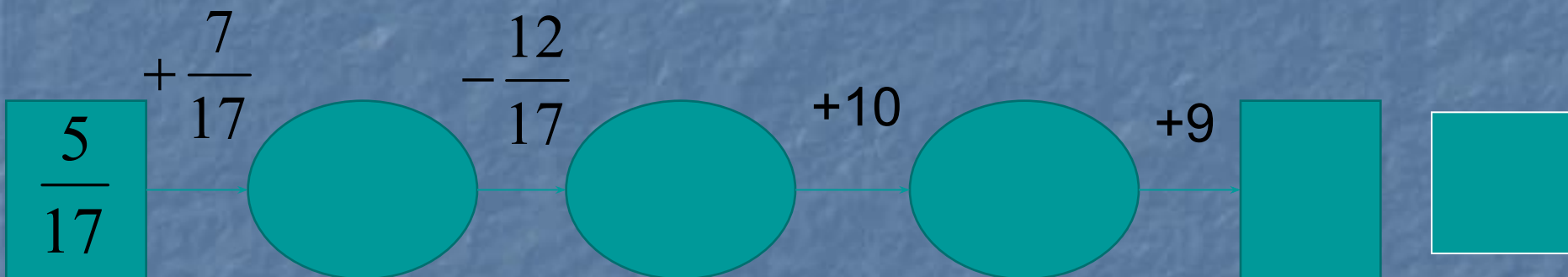
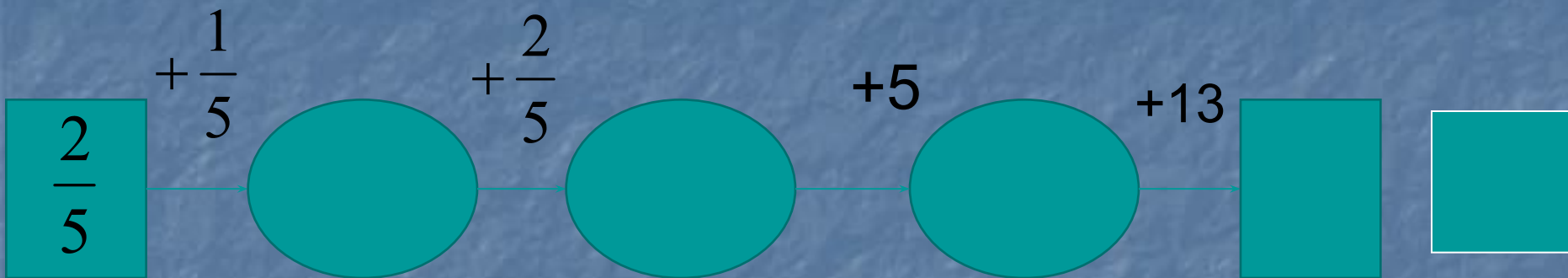
1. Отоларинголог здоровы
2. Офтальмолог здоровы
3. Стоматолог _____
4. Хирург _____
5. Невропатолог _____
6. Терапевт _____

Заключение: _____

Стоматолог



Б	А	С
18	19	20



Медосмотр:

1. Отоларинголог здоровы
2. Офтальмолог здоровы
3. Стоматолог здоровы
4. Хирург _____
5. Невропатолог _____
6. Терапевт _____

Заключение: _____

Хирург-
ортопед



Советы ортопеда

-Нужно правильно подбирать парту;

Номера мебели	Группа роста (в см)	Высота стола (в см)	Цвет маркировки	Высота стула (в см)
1.	100 - 115	46	Оранжевый	26
2.	115 - 130	52	Фиолетовый	30
3.	130 - 145	58	Желтый	34
4.	145 - 160	64	Красный	38
5.	160 - 175	70	Зеленый	42
6.	Свыше 175	76	Голубой	46

- Выбирать портфель с ортопедической спинкой ;
портфель не должен быть слишком тяжелым;
- Не носить обувь на плоской подошве

Медосмотр:

1. Отоларинголог здоровы
2. Офтальмолог здоровы
3. Стоматолог здоровы
4. Хирург здоровы
5. Невропатолог _____
6. Терапевт _____

Заключение: _____

Невропатолог

А теперь проверим вашу
быстроту



Медосмотр:

1. Отоларинголог здоровы
2. Офтальмолог здоровы
3. Стоматолог здоровы
4. Хирург здоровы
5. Невропатолог здоровы
6. Терапевт _____

Заключение: _____

**Педиатр-
терапевт**

Сейчас мы
проверим, все
ли у вас в
порядке в
самом де



$$\frac{13}{12}; \frac{3}{5}; \frac{8}{3}; \frac{18}{18}; \frac{9}{9}; \frac{1}{2}; \frac{3}{8}; \frac{5}{2}; \frac{4}{11}; \frac{3}{2}; \frac{14}{21}; \frac{30}{2}$$

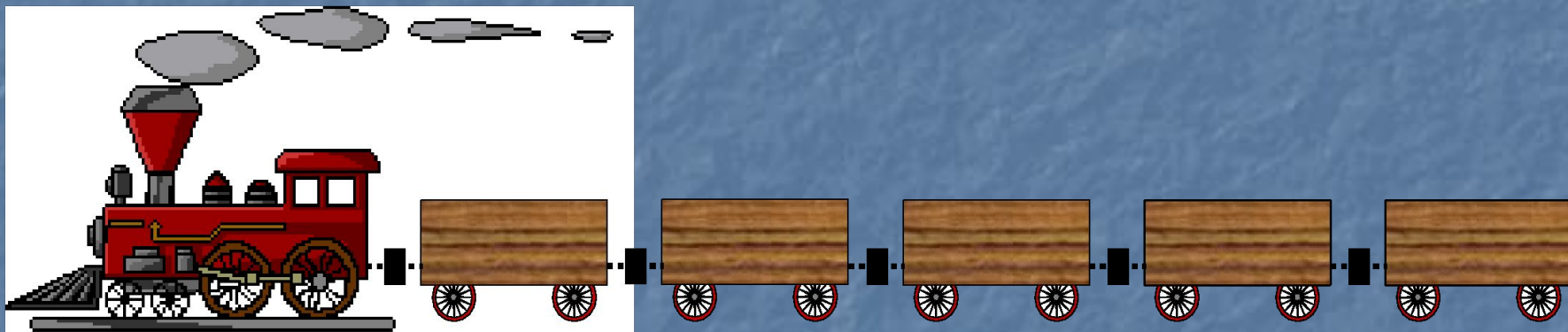


Загрузим в грузовик правильные дроби, для этого щелкни по ним мышкой.



$$\frac{13}{12}; \frac{3}{5}; \frac{8}{3}; \frac{18}{18}; \frac{9}{9}; \frac{1}{2}; \frac{3}{8}; \frac{5}{2}; \frac{4}{11}; \frac{3}{2}; \frac{14}{21}; \frac{30}{2}$$

$$\frac{31}{52}; \frac{7}{4}; \frac{33}{55}; \frac{195}{99}$$



Загрузим в поезд неправильные дроби, для этого щелкни по ним мышкой.



Медосмотр:

- | | |
|------------------|---------|
| 1. Отоларинголог | здоровы |
| 2. Офтальмолог | здоровы |
| 3. Стоматолог | здоровы |
| 4. Хирург | здоровы |
| 5. Невропатолог | здоровы |
| 6. Терапевт | здоровы |

Заключение: здоровы

Итак, все врачи дали заключение, что

Вы совершенно здоровы

Проверь свои знания.

1. Я помню, что правильной дробью называют ...

2. Я знаю, что правильная дробь всегда ... единицы.

3. Отмечаю знаком \checkmark правильные дроби.

$\frac{3}{100}$	$\frac{100}{3}$	$\frac{5}{5}$	$\frac{4}{10}$	$\frac{14}{24}$	$\frac{3}{2}$	$\frac{15}{9}$	$\frac{7}{7}$	$\frac{18}{12}$	$\frac{99}{99}$
-----------------	-----------------	---------------	----------------	-----------------	---------------	----------------	---------------	-----------------	-----------------

4. Подчеркиваю дроби, равные единице.

5. Отмечаю знаком $\#$ неправильные дроби.

6. Я думаю, что смогу записать все неправильные дроби с числителем 6.

7. Легко сообразить, что правильная дробь всегда (больше, меньше) неправильной дроби.

Домашнее задание

- Подготовить карточку с заданиями

По рекомендации терапевта Вам всем прописывается ежедневно принимать витамин "Мультиматематика"

А вот и рецепт этого витамина:

- 1) Устный счет ежедневно в течение 5-7 минут.
- 2) Перед выполнением домашнего задания по математике сначала изучить теорию, правила, формулы, законы.
- 3) Во время решения примеров и задач не отвлекаться, отключить телевизор, музыку.
- 4) В тетради должно быть все выполнено четко и аккуратно.

Из опыта работы
учителя математики МОБУ
СОШ с. Урманяево



**Миннехановой
Зимфировы
Нурлыгаяновны**

До свидания!!!