

ГЕОМЕТРИЧЕСКИЕ ФИГУРЫ

Работу выполнила ученица 5 «В» класса
МКОУ Таловской СОШ
Зеленина Ирина




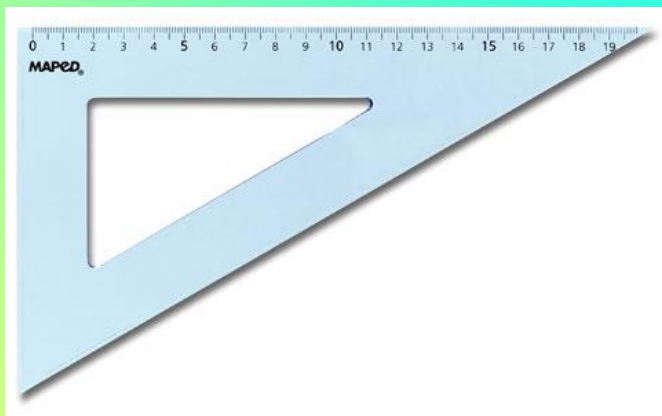
ТРЕУГОЛЬНИК



Самолёт летит по небу-
треугольное крыло,
на моём велосипеде -
треугольное седло.



Есть такой предмет
угольник,
и всё это –
ТРЕУГОЛЬНИК.




КВАДРАТ

Доска, где шахматы стоят, и клетка каждая – квадрат.

Стоят там кони и слоны, фигуры боевые. КВАДРАТ –

четыре стороны, все стороны его равны, и все углы прямые.




КРУГ

КРУГ - тарелка,
колесо,




ОКРУЖНОСТЬ -
обруч, поясok.



ОВАЛ

А как нарисовать овал?
На помощь брата я позвал.
Брат взял фломастер и искусно
мне овал нарисовал:
ты слегка окружность сплусни,
получается ОВАЛ.



Конус

Сказала мама:
«А сейчас про конус
будет мой рассказ.
В высокой шапке
звездочёт считает звёзды
круглый год.
КОНУС- шляпа
звездочёта.
Вот какой он. Понял?
То-то».




КУБ

Принёс нам ящик почтальон -
посылка мне и брату.
Ящик - КУБ,
в нём шесть сторон,
все стороны - квадраты.
А что лежит в посылке?
Там стружки и опилки,
конфеты и баранки,
ещё с вареньем банки.



ТОЧКА

Пуст сегодня дворик наш,
за окошком хмуро.
Я взял фломастер,
карандаш,
решил чертить фигуры.
Передо мной бумаги лист.
До чего ж он бел и чист.
Фломастером ткнёшь
посредине листочка,
и на листе получается



ПИРАМИДА

Я видел картину.
На этой картине стоит
ПИРАМИДА в песчаной пустыне.
Всё в пирамиде необычайно.
Какая-то есть в ней
загадка и тайна.
А Спасская башня
на площади Красной
и детям, и взрослым
знакома прекрасно.
Посмотришь на башню -
обычная с виду.
А что на вершине у ней?
- Пирамида.



ПРЯМАЯ ЛИНИЯ

Мне посоветовала мама
Вести свою дорогу прямо.
Как сделать линию прямой?
Никак не получается.
Фломастер у меня хромой
Или рука сбивается?
А вот с линейкой по листу
Так просто провести черту.
Смотрите, ровная какая -
Это линия - ПРЯМАЯ.



ШАР

Удар! Удар! Ещё удар!
Летит в ворота мячик -
ШАР!

А это - шар арбузный,
зелёный, круглый, вкусный.

Вглядитесь лучше –
шар каков !

Он сделан из одних кругов.
Разрежьте на круги арбуз
И их попробуйте на вкус.

