

Вычислительные цепочки

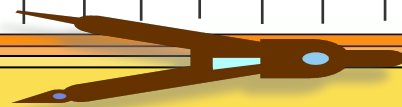
для устной работы
на уроках математики

5 класс

Учебник Виленкин Н.Я. и др.

учителя математики Кочухова И.М.

МОУ «Солнечная СОШ №1»





Заполните таблицы



Слагаемое	17		34	33
Слагаемое	25	36		18
Сумма		50	62	

Уменьшаемое	27		52	48
Вычитаемое	19	21		19
Разность		35	29	

max 8





Заполните таблицы



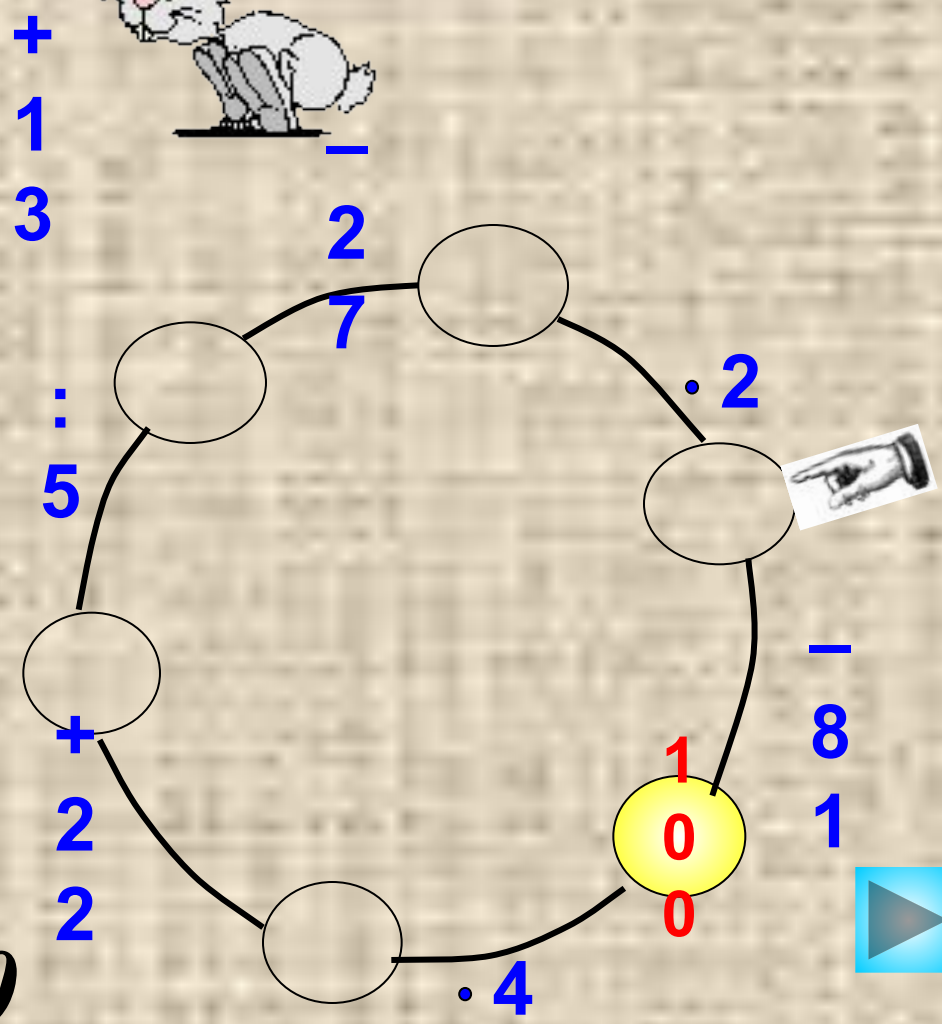
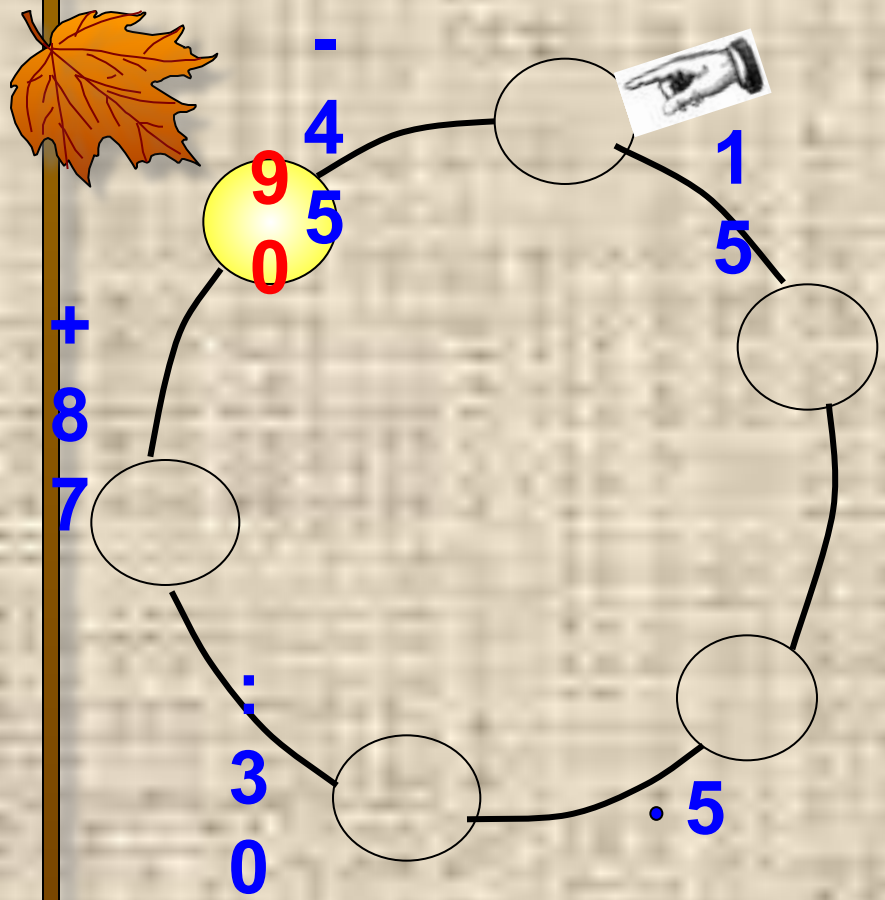
Множитель	13		11		18
Множитель	5	12		15	
Произведение		36	77	90	54

Делимое	54		70		99
Делитель	9	8		5	
Частное		9	5	13	11


max 10



Восстановите цепочку
вычислений.

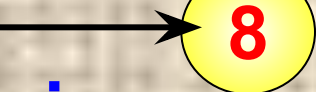


max 10





16

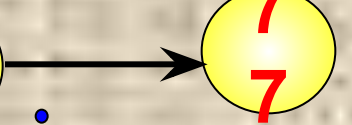
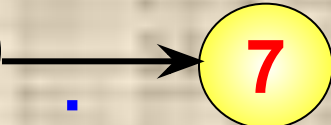


90

В записи вычислений цепочкой поставьте необходимые числа



70



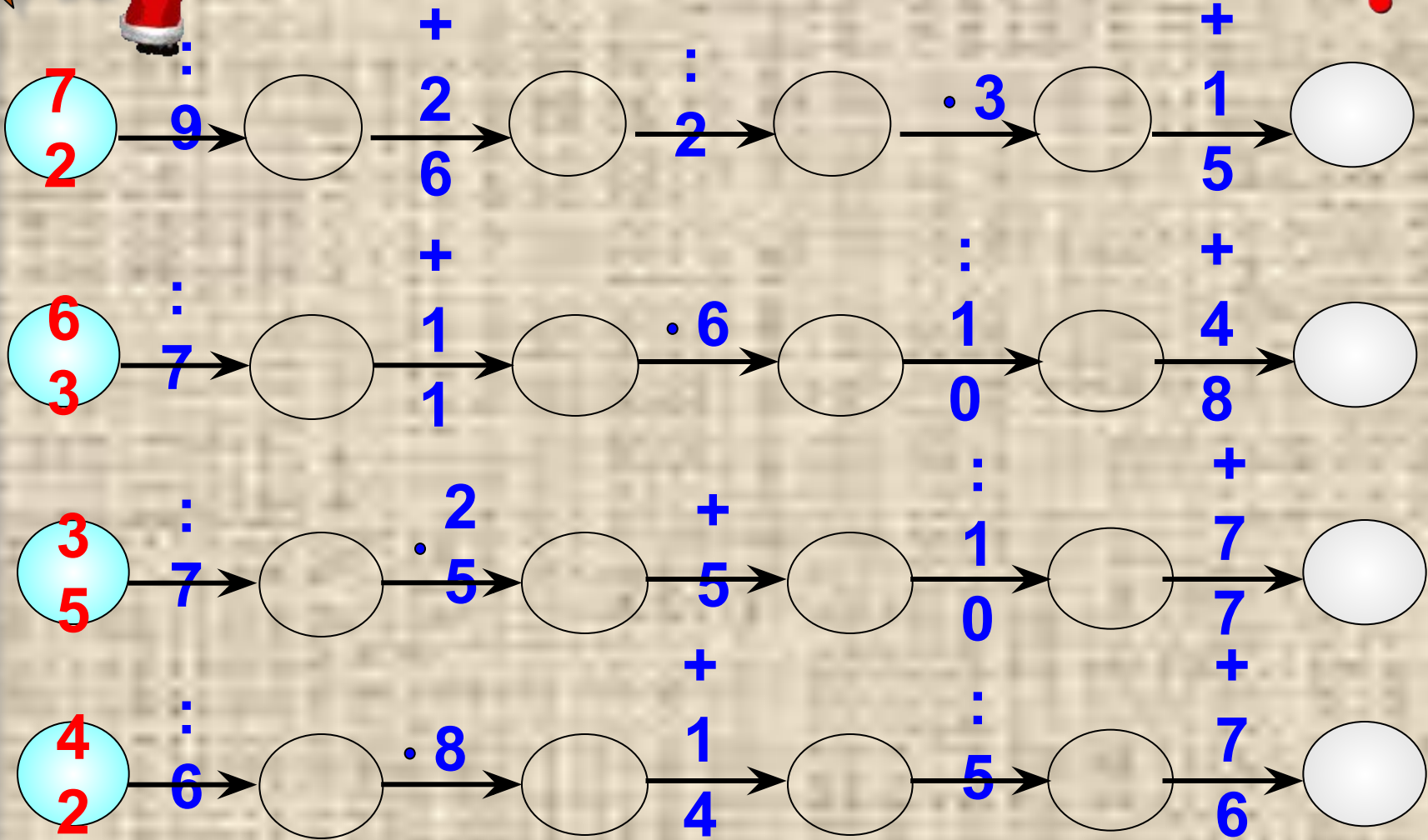
11

max 8





Восстановите цепочки вычислений.



max 20





Восстановите цепочки вычислений.



$$\begin{array}{c} 2 \\ 0 \end{array} \xrightarrow{\begin{array}{c} : \\ 5 \end{array}} \bigcirc \xrightarrow{\cdot 7} \bigcirc \xrightarrow{\begin{array}{c} : \\ 1 \\ 4 \end{array}} \bigcirc \xrightarrow{\begin{array}{c} + \\ 5 \\ 8 \end{array}} \bigcirc$$

$$\begin{array}{c} 5 \\ 6 \end{array} \xrightarrow{\begin{array}{c} : \\ 8 \end{array}} \bigcirc \xrightarrow{\begin{array}{c} + \\ 1 \\ 3 \end{array}} \bigcirc \xrightarrow{\begin{array}{c} : \\ 5 \end{array}} \bigcirc \xrightarrow{\begin{array}{c} \cdot \\ 1 \\ 1 \end{array}} \bigcirc$$

$$\begin{array}{c} 6 \\ 3 \end{array} \xrightarrow{\begin{array}{c} : \\ 7 \end{array}} \bigcirc \xrightarrow{\cdot 8} \bigcirc \xrightarrow{\begin{array}{c} + \\ 1 \\ 2 \end{array}} \bigcirc \xrightarrow{\begin{array}{c} : \\ 1 \\ 0 \end{array}} \bigcirc$$

$$\begin{array}{c} 6 \\ 4 \end{array} \xrightarrow{\begin{array}{c} : \\ 2 \end{array}} \bigcirc \xrightarrow{\begin{array}{c} + \\ 1 \\ 3 \end{array}} \bigcirc \xrightarrow{\begin{array}{c} : \\ 3 \end{array}} \bigcirc \xrightarrow{\cdot 8} \bigcirc$$

max 16

