



Презентация к уроку окружающего мира
для 2 класса УМК «Школа России»

«Как построить дом»



Человек всегда строил дом.



Сначала люди устраивали жилище в пещерах. Потом из шкур зверей делали дома-палатки.



Дома стоили из дерева, камня и кирпича.

Клик
мышкой на
вопрос

Что надо для строительства дома?



**Строительные
материалы**



Люди



**Строительные
машины**

Работа по учебнику.



1. Открой учебник на стр. 112-113.
2. Рассмотрите рисунки.
3. Какие материалы нужны для строительства городского дома, а какие - для строительства сельского дома.



Какие материалы для строительства


сельского дома?



Брёвна



Доски



Шифер



Кирпичи



Песок



Цемент

Клик мышкой на вопрос
Никифорова

Н.В.



Какие материалы нужны для строительства городского дома?



Бетонные плиты



Доски



Песок



Кирпичи



Цемент

Клик мышкой на вопрос
Никифорова

Н.В.



Кто работает на стройке?



Каменщик



Маляр



Крановщик



Сварщик



Монтажники



Плотник





Очень важно, чтобы все строители работали слаженно и дружно. Только тогда дом будет строиться быстро и качественно. Это значит, что шофёр должен вовремя подвезти кирпичи и цемент, крановщик сразу всё поднимет наверх, и каменщики уложат кирпич за кирпичом.

Работа по учебнику.



1. Открой учебник на стр. 114-115.
2. Прочитайте текст.
3. О каких машинах вы прочитали?
4. Какую работу выполняют разные машины?



Самосвал



Бетономешалка →



Современный дом не построить без помощников - строительных машин. Экскаваторы, подъёмные краны, самосвалы, бетономешалки - все они работают на стройке.

Землеройные машины.



Бульдозер



Экскаватор




Машины - грузчики.

Башенный кран




Автокран



Автопогрузчик



Строительство – одна из частей экономики.



Строители возводят не только жилые дома, но и мосты, заводы, фермы, больницы. Они же прокладывают и ремонтируют дороги.

