





Урок русского языка 8 класс






Односоставные предложения



Естестве...ый цвет
П...рсп...ктива развития
Пр...фе...ия учителя
Ор...ентирова...ся на месте
И...юм...нация через окно
Писа...ая красавица
Нежда...ый гость
Прекрас...ая погода
Нетка...ая скатерть
Долгожда...ый визит
Ветря...ая мельница
Румя...ая имени...ица
Тучи рассея...ы



Проверка задания

Естественный цвет
Перспектива развития
Профессия учителя
Ориентироваться на месте
Иллюминация через окно
Писаная красавица
Нежданный гость
Прекрасная погода
Нетканая скатерть
Долгожданный визит
Ветряная мельница
Румяная именинница
Тучи рассеяны




"5" - нет ошибок



"4" - 1-2 ошибки

"3" - 3-4 ошибки

"2" - > 4 ошибок





Односоставные предложения



Цели урока:

Цели урока:

- познакомиться с видами односоставных предложений и углубить знания о них;
- учиться находить односоставные предложения и отличать их от двусоставных;
- изучить новую терминологию;
- формировать культуру речи учащихся.



АЛГОРИТМ ОПРЕДЕЛЕНИЯ ТИПА ОДНОСОСТАВНОГО ПРЕДЛОЖЕНИЯ

1. Найти грамматическую основу, определите её состав

состав подлежащего и сказуемого –
двусоставное

один состав –
односоставное

2. Определить тип односоставного
предложения по главному члену:

определенно-личное

неопределенно-личное

обобщенно-личное

безличное

сказуемое

подлежащее

назывное



Ц - по цели

И - по интонации

О - основа

В - второстепенные члены

Простые предложения



Односоставные

Двусоставные



Мороз. Морозит.

С утра сильно морозит. Вечер.

Тихий вечер наступил.

Вечереет.

Быстро вечерееет в зимнее
время. Зима.

Очень холодная зима.



Односоставные предложения



объединяет

разделяет

один
главный
член

ненужность
2-го
гл. члена
для понимания
предложения

способ
выражения
главного
члена

значение
предло-
жения



1. Односоставны е предложения

- ЭТО ...

Предложение, в котором
есть один главный член
(подлежащее или
сказуемое)

2. По значению и способу
выражения главного
члена односоставные
предложения делятся
на следующие группы ...

Глагольные
и именные



По значению и форме
Выражения главного
члена глагольные
предложения делятся на...

Если главным
членом ОП является
подлежащее, то
оно считается...



Определённо-личные
Неопределённо-
личные
Обобщённо-личные
Безличные



НАЗЫВНЫМ



Проверь себя

ОПРЕДЕЛЁННО-
ЛИЧНОЕ

НАЗЫВНОЕ

ОДНОСоставные предложения

БЕЗЛИЧНОЕ

НЕОПРЕДЕЛЁННО-
ЛИЧНОЕ


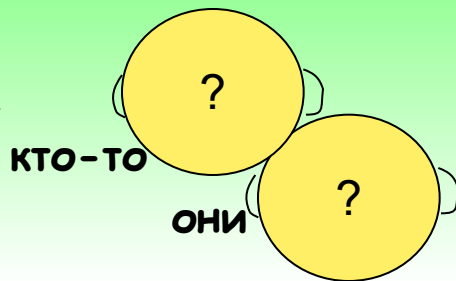

ОБОБЩЁННО-
ЛИЧНОЕ




Односоставные предложения

Глагольные

Именные



НАЗЫВНЫЕ
Лес. Просека.



Цели урока:

Цели урока:

- познакомиться с видами односоставных предложений и углубить знания о них;
- учиться находить односоставные предложения и отличать их от двусоставных;
- изучить новую терминологию;
- формировать культуру речи учащихся.



Домашнее задание:

- Упражнение 139.
- Упражнение 140.
- Выучить правила на странице 89, 90.



спасибо за урок!

все молодцы!

