



ИГРУШКИ ИЗ ГЛИНЫ

Выполнила ученица 11 А класса
Тюрина Ксения

СОДЕРЖАНИЕ

Введение.....	3
История глиняных игрушек.....	4
Глиняная игрушка в современности.....	5
Изготовление игрушки.....	6
Последовательность выполнения изделия....	7
Экономические расчёты.....	8-9
Расчёт себестоимости изделия и прибыли....	10
Экологическая оценка изделия.....	11
Реклама.....	12
Заключение.....	13
Список информационных источников.....	14

ВВЕДЕНИЕ

АКТУАЛЬНОСТЬ

Игрушки из глины достаточно популярны в настоящее время. Это могут быть милые животные, фантастические существа, персонажи из мультфильмов или просто аккуратные украшения, возможности огромны! Прекрасный способ провести время и добавить немного своего творчества в повседневную жизнь.

ЦЕЛЬ

Изготовить новое изделие из глины для пополнения коллекции.

ЗАДАЧИ:

- 1.Познакомиться с историей глиняных игрушек
- 2.Подобрать материалы, инструменты, приспособления
- 3.Сделать расчёты
- 4.Привлечь к созданию игрушек из глины
- 5.Оценить проделанную работу

+ ИСТОРИЯ ГЛИНЯНЫХ ИГРУШЕК

История глиняных игрушек уходит в далёкие времена. Еще в древности люди лепили из глины посуду и игрушки. «Особое место среди изделий из глины занимают игрушки. Глиняные игрушки на Руси известны с глубокой древности (самые ранние игрушки в X-XI вв были найдены на территории древних русских городов -Киева, Новгорода, Москвы, Коломны, Радонежа, когда наши далёкие предки поклонялись языческим богам.» «В глубокой древности глиняные игрушки создавались не только ради забавы, но и как часть древних обрядов. Они имели таинственный смысл: оберегали от злых духов, призывали добрых богов послать большой урожай, защитит, уберечь от несчастья. Игрушку лепили и расписывали строго по правилам. Их дарили друг другу на праздники, ими наполняли свой дом. Игрушки обладали магической силой и в представлении наших предков оберегали людей от всякого зла»

Игрушка всегда была элементом народного быта. Дом без игрушек считался бездуховным. Есть такая примета: когда дети много и усердно играют, в семье будет прибыль, если небрежно обращаются с игрушками, быть в доме беде. Верили, что игрушки охраняют детский сон (до сих пор по древнему обычаю детей укладывают спать с любимой игрушкой). Особенно поощрялась в народе игра с куклами у девочек, так как кукла считалась и символом продолжения рода. Игрушки лепили женщины и девочки, начиная с 7-8 лет. Занимались этим в свободное от сельских работ время большей частью зимой и весной до покосов. Верили, что игрушки приносят хороший урожай, особенно если с ними играют взрослые девушки. Игрушки создают в доме атмосферу добра и любви, дают навыки для жизни и формируют умение общаться с людьми, окружающим миром. Очень важно делать игрушки своими руками, вкладывая в них усердие и душу.

ГЛИНЯНАЯ ИГРУШКА В СОВРЕМЕННОСТИ

Если раньше в старину глина использовалась человеком в бытовых целях, из нее изготавливали посуду (горшки, тарелки), детские игрушки и сувениры, то в наше время глина и изделия из нее стали видом декоративно-прикладного творчества. Глиняные изделия используются как сувениры, подарки и все реже в быту.

Яркая глиняная игрушка обладает волшебной способностью украшать наш быт, вносить тепло и радость в жилище.

ИЗГОТОВЛЕНИЕ ИГРУШКИ

Для изготовления игрушки понадобится:

1. Глина для лепки
2. Инструменты для лепки и моделирования
3. Скалка для раскатки глины
4. Кисти художественные
5. Краски акриловые
6. Лак акриловый
7. Топ-покрытие
8. Набор декора



**ПОСЛЕДОВАТЕЛЬНОСТЬ
ВЫПОЛНЕНИЯ ИЗДЕЛИЯ**

ЭКОНОМИЧЕСКИЕ РАСЧЁТЫ

• НАИМЕНОВАНИЕ МАТЕРИАЛА	• ЦЕНА	• КОЛИЧЕСТВО	• ВСЕГО
• Глина для лепки (500г)	• 201 руб.	• 40г	• 16 руб.
• Краски акриловые (24шт.)	• 240руб.	• 1/24	• 10 руб.
• Лак акриловый (110мл)	• 160 руб.	• 10мл	• 16 руб.
• Топ-покрытие (15мл)	• 184 руб.	• 3мл	• 37 руб.
Набор декора (48)	317 руб.	1	7 руб.
Итого			86 руб.

ЭКОНОМИЧЕСКИЕ РАСЧЁТЫ

• НАИМЕНОВАНИЕ МАТЕРИАЛА	ЦЕНА	• КОЛИЧЕСТВО	• ВСЕГО
• Кисти художественны е (10шт)	• 194руб.	• 10%	• 19руб.
• Инструменты для лепки и моделирования	• 234руб.	• 10%	• 23руб.
• Скалка для раскатки глины	• 239руб.	• 5%	• 12руб.
• Итого			• 54руб.

РАСЧЁТ СЕБЕСТОИМОСТИ ИЗДЕЛИЯ И ПРИБЫЛИ

Расчет себестоимости изделия: $C = MЗ + Aо + Здр + Pоп$

(MЗ-материальные затраты; Aо-амортизационные отчисления; Здр-другие затраты; Pоп-оплата труда рабочего)

$MЗ = 86 \text{руб.}$

$Aо = 54 \text{руб.}$

$Здр = 0 \text{руб.}$

$Pоп = 0 \text{руб.}$, т.к. работу выполняла самостоятельно

$C = 86 + 54 = 140 \text{руб.}$

Расчёт прибыли: $Pr = Vr - Zd$

(Pr-прибыль от реализации; Vr-выручка от реализации; Zd-затраты на производство и реализацию)

Если реализовать моё изделие на рынке, то его стоимость составит 300 руб., отсюда

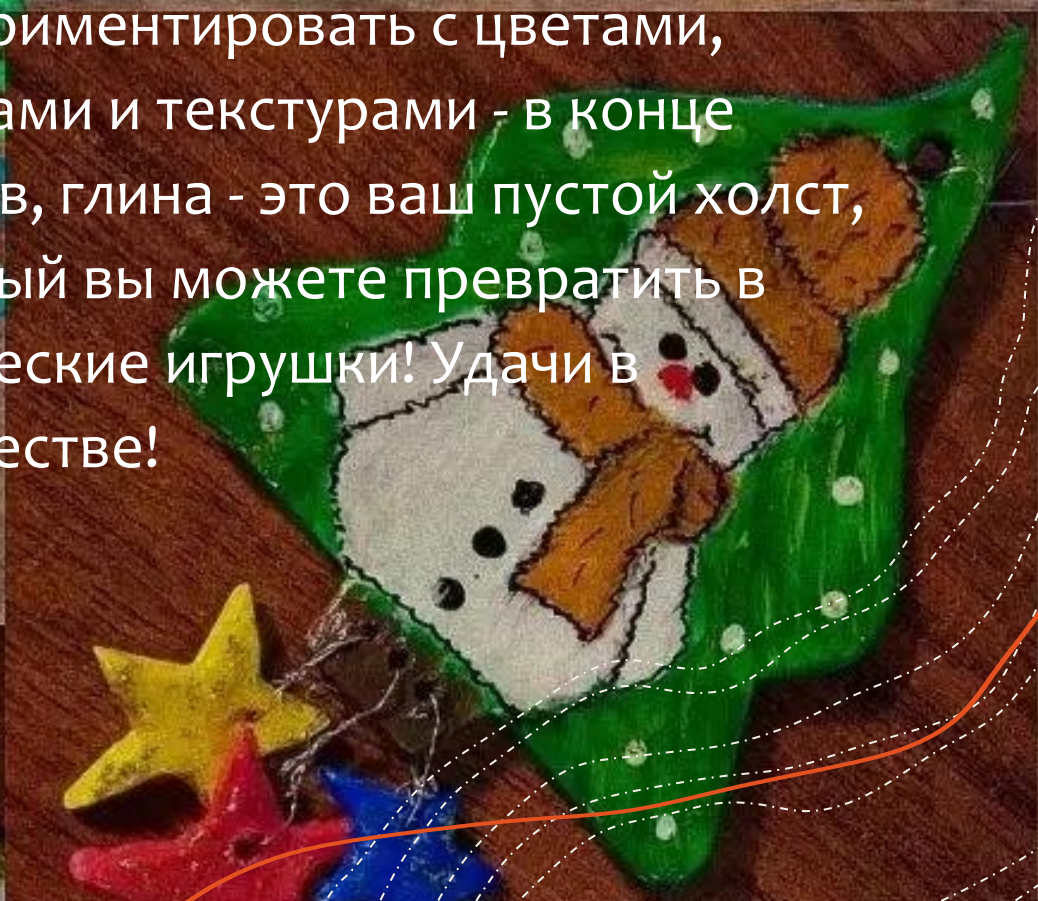
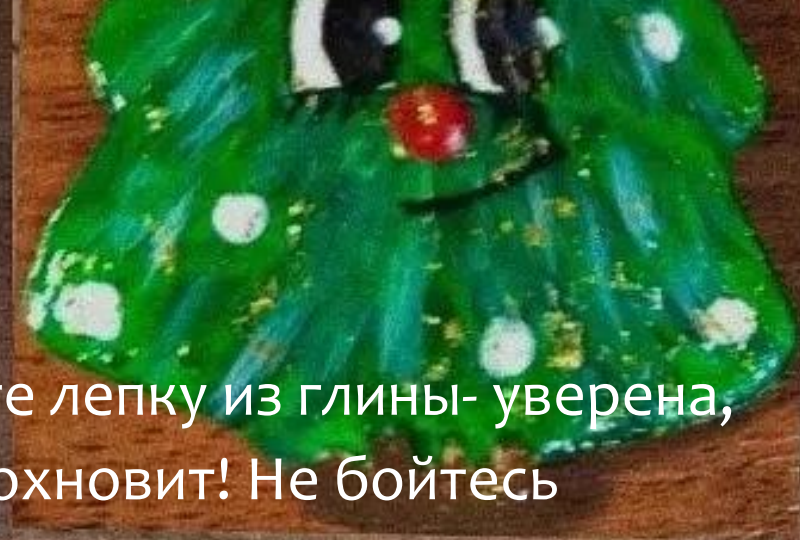
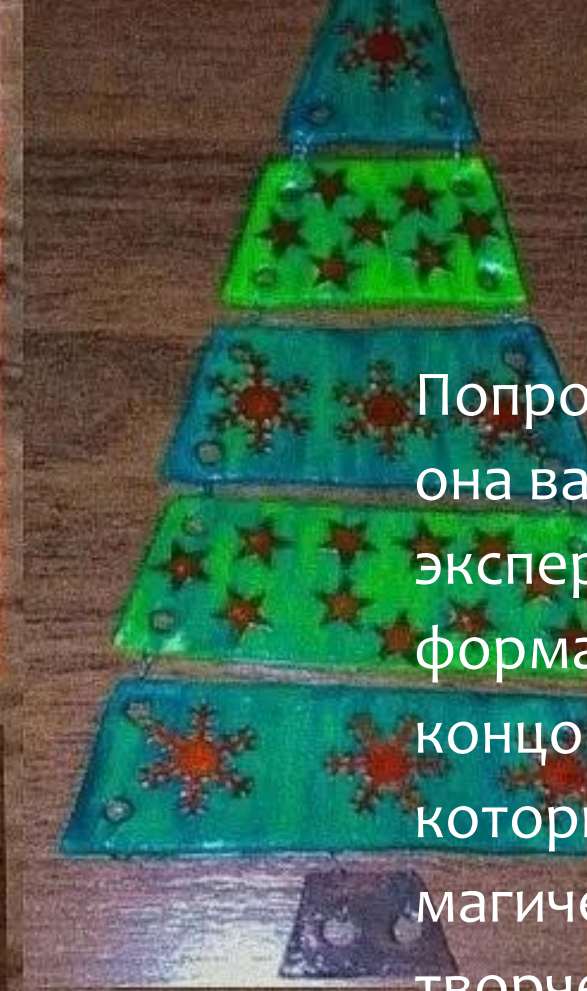
$Pr. = 300 - 140 = 160 \text{руб.}$

ЭКОЛОГИЧЕСКАЯ ОЦЕНКА ИЗДЕЛИЯ

Изготовленное мной изделие экологически чистое. После его полной обработки, просушки и окраски оно не пачкает одежду, не приносит никакого вреда владельцу, нет постороннего запаха.

РЕКЛАМА

Попробуйте лепку из глины- уверена, она вас вдохновит! Не бойтесь экспериментировать с цветами, формами и текстурами - в конце концов, глина - это ваш пустой холст, который вы можете превратить в магические игрушки! Удачи в творчестве!



Заключение

Я довольна своей работой. Она позволила мне создать новогоднюю игрушку. А также я приобрела опыт по изготовлению изделий своими руками. Родители были в восторге от моих изделий, они похвалили меня. Я считаю, что мой проект удался, поставленной цели я достигла.

СПИСОК ИНФОРМАЦИОННЫХ ИСТОЧНИКОВ

<https://infourok.ru/tema-glinyanaya-igrushka-ee-istoriya-i-sovremennost-5537002.html>

<https://www.wildberries.ru/>