



ТРЕНАЖЕР

по теме: «Знаки
препинания при
уточняющих членах
предложения и
обращения»




Дорогой друг!

Вначале познакомься с инструкцией по работе с учебным тренажёром

1. В каждом задании **4 варианта ответа**. Ты должен выбрать **один правильный**, нажав на круг с левой стороны.
2. Если ты сомневаешься в выборе ответа, нажми на ссылку **«Повтори правило!»**.
Затем вновь вернись к заданию, нажав на ссылку **«Задание»**.
3. Переход к следующему заданию осуществляется при помощи кнопки, расположенной в правом нижнем углу.
4. Если ты выбрал правильный ответ, появится «плюс». Неверный ответ - «минус».
5. Закончив работу с тренажёром, ты можешь перейти к тесту. Если было много ошибок, вернись к работе с тренажёром, нажав на кнопку **«Повторить»**.

**Желаю
удачи!**



Перейти к
тренажёру

Перейти к тесту



ермины

1. Уточняющие члены предложения – это переход от более широкого понятия к более узкому:

- уточнение места или времени;
- уточнение определения со значением цвета, размера, возраста и т.д.;
- уточняющий характер придают высказыванию слова **вернее, точнее, скорее**.

2. Пояснительные члены предложения – обозначение одного и того же понятия другими словами.

Перед пояснительным членом предложения стоят слова **именно, а именно, то есть, или**.

3. Присоединительные члены предложения – содержат дополнительные замечания или разъяснения, вводимые в середину или в конец предложения. Такие конструкции

обычно присоединяются словами **даже, особенно, в особенности, например, в частности, главным образом, в том числе, притом, и притом, и (в значении «и притом»), да, да и, да и вообще** и др.

4. Обращение – это слово или словосочетание, называющее то лицо, к которому обращена речь.





кажи предложение с уточняющим членом предложения места

Повтори правило!



Труд этот, Ваня, был страшно громаден.



В зеркале появился самоуверенный,
самодовольный мальчик.



За рекою, в розоватом небе, ярко сверкала
вечерняя звезда



Грянул грязный городской
ливень, перемешанный с пылью.





кажи предложение с уточняющим членом предложения времени



● Летом, вечерними зорями, на вершину кургана слетают степные беркуты.



● Вдруг на повороте реки, под тёмными горами, мелькнул огонек.



● Рыхлые тучи, налитанные темной водой, низко неслись над морем.



● Но не хочу, о други, умирать.





кажи предложение с пояснительным членом предложения

Повтори правило!



Неужто, Марья Ивановна, хочешь и ты нас покинуть?



Я добрался до большого села с каменной церковью в новом вкусе, то есть с колоннами.



Иногда мёртвой змеёй проплывает жердь или бревно.



Толстая черновая тетрадь, в которую я записывал планы, была уложена на дно чемодана.





кажи предложение с присоединительным членом предложения

Повтори
правило!

● Степанушка, родной, не выдай, милый!

● Дождь сеялся и на леса, и на поля, и на широкий Днепр.

● По всей ширине Лены торчали в разных направлениях огромные льдины, или торосья.

● В людях есть много благородства, много любви, самоотвержения, особенно в женщинах.





кажи предложение с обращением

Повтори правило!

● Он встал по хозяйству рано, в третьем часу утра, и теперь у него слипались глаза.

● Бабушка говорит со мною шёпотом.

● Куда ты скачешь, гордый конь, и где опустишь ты копыта?

● Первая моя московская осень, теплая и приветливая, стояла долго.





каком варианте ответа правильно указаны все цифры, на месте
орых

**На хуторе (1) в трёх верстах (2) от деревушки Соломенной
(3) разведчики оставили лошадей (4) и пошли пешком .**

а) 1,2



б) 1,3



в) 1,2,3,4



г) 2,3





каком варианте ответа правильно указаны все цифры, на месте
орых

*Сей час (1) поздней осенью (2) когда я живу в Москве (3) шкатулка
стоит там одна (4) в пустых нетопленных комнатах.*

а) 1,2,3,4

б) 2

в) 1,2,3

г) 1,2





каком варианте ответа правильно указаны все цифры, на месте которых в предложении должны стоять запятые?

Это был Александр Тимофеевич (1) или попросту Саша (2) гость (3) приехавший из Москвы (4) дней десять тому назад.



а) 1,2,3



б) 2,3



в) 1,2,3,4



г) 3





каком варианте ответа правильно указаны все цифры, на месте
орых

*Простите (1) мирные долины (2) и вы (3) знакомых гор вершины
(4) и вы (5) знакомые леса.*



а) 2,4




б) 2,3,4



в) 1




г) 1,2,3,4,5



**Как ты оцениваешь свою работу
на тренажёре?**

Знания отличные! Перехожу к тесту!

Повторить! Перейти к тренажёру





Инструкция по работе с тестом

1. Проверочный тест состоит из **10 заданий**. Каждое задание имеет **4 варианта ответа**, один из которых - **правильный**.
2. Прежде чем нажать на переключатель, хорошо подумай, потому что, ответив, ты перейдёшь к следующему вопросу и не сможешь внести изменения в свой ответ.
3. Чтобы узнать свой результат, нажми на кнопку **«Результат»**. Ты увидишь общее число верных ответов, отметку за тест и таблицу результатов по каждому вопросу.
4. Ты можешь просмотреть свои ошибки, нажав на соответствующую кнопку. Переход от слайда к слайду в режиме просмотра ошибок важно производить по кнопкам в нижнем правом углу слайда.
5. Если хочешь повторить тест, то обнули результат (кнопка **«Сброс результатов»**) и нажми на кнопку **«Повторить тест»**.
**Желаю
удачи!**





кажи предложение с уточняющим членом предложени



Прямо, на том берегу, всё было пусто.



Нас встретил молодой парень, лет двадцати, высокий и красивый.



Не будь, товарищ, слепым и глухим.



Внизу шумела река.

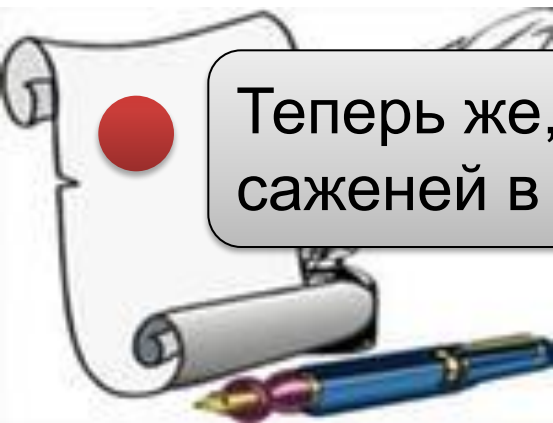




кажи предложение с уточняющим членом предложения времени



- Опустись, занавеска линиялая, на больные герани мои.
- Его сообразительность, вернее быстрота реакции, поразила меня.
- Мелкие и крупные звёзды были яркие и чисты.
- Теперь же, после половодья, это была река саженой в шесть.





кажи предложение с пояснительным членом предлож



Может быть, придет еще пять человек.



И тучи, редая, лениво расползались по небу.



Ну что же, поедешь нынче вечером к нашим, то есть к Щербацким?



Ветер, который усиливался до ураганного, мешал идти.





кажи предложение с присоединительным членом предложения



В каюте, кажется, уже уснули.



Было очень тепло, даже жарко.



Мы отправились и бродили долго, до вечера.



Пётр Андреич, Максимыч отведёт вас на вашу квартиру.





кажи предложение с обращением

● Увлечённый чтением книг, я редко ходил в кино.



● Впереди, на дороге, толпились люди.



● Мой друг, отчизне посвятим души прекрасные порывы!



● Артём рассказал свою биографию.





кажи предложение с обращением



Коля принесёт мне книгу.



Высоко над семьёю гор, Кавказ, твой
царственный шатёр сияет.



Ночь, спустившаяся на землю, окутала всё
непроницаемым мраком.



Там, далеко над лесами, зарождалась заря.





каком варианте ответа правильно указаны все цифры, на месте которых в предложении должны стоять запятые?

Кругом (1) всего здания идет обширный каменный балкон (2) или веранда (3) где лениво дремлют хозяева казарм.



а) 1,2,3



б) 1



в) 2,3



г) 3





каком варианте ответа правильно указаны все цифры, на месте которых в предложении должны стоять запятые?

Казалось (1) что все (2) в том числе леса и поля (3) движется на запад (4) а на восток идти и ехать невозможно.

а) 1,2,4



б) 1,2,3,4



в) 1,4



г) 4





каком варианте ответа правильно указаны все цифры, на месте которых в предложении должны стоять запятые?

Звезда печальная (1) вечерн...я звезда (2) твой луч осеребрил увядшие р...внины (3) и дремлющий залив (4) и чёрных скал вершины.



а) 1,2,3,4



б) 2,3,4



в) 1,2



г) 3,4





каком варианте ответа правильно указаны все цифры, на месте которых в предложении должны стоять запятые?

Бабы зашумели все сразу (1) в один голос (2) не давая (3) Давыдову и слова молвить.



а) 1,2,3



б) 2,3



в) 1,2,3



г) 1,2



Подведём итоги

Верных ответов

Отметка

1	2	3	4	5	6	7	8	9	10
<u>В</u>	<u>В</u>	<u>В</u>	<u>В</u>	<u>В</u>	<u>В</u>	<u>В</u>	<u>В</u>	<u>В</u>	<u>В</u>

Просмотр ошибок



Знаки препинания с уточняющими членами предложения

Обособляются

1. Обособляются уточняющие обстоятельства места и времени.

место (где?) место (где?)

Например: *В предместье, /около боен/, выли собаки.*

время (когда?) время (когда?)

Она встала *рано, /в пятом часу утра/,* и начала заниматься хозяйством.

2. Обособляются уточняющие определения со значением цвета, размера, возраста.

размер размер

Например: *Длинная, /в несколько верст/,* тень ложилась от гор на степи.

3. Уточняющий характер придают высказыванию слова *вернее, точнее, скорее*

Например: *Его доброта, /вернее/,* его великодушие тронуло меня.

(В этом примере согласование сказуемого с последним словом, от которого оно не должно быть отделено запятой).

[Задание](#)

Перейти к тесту

Знаки препинания с пояснительными членами предложения

Обособляются

1. Обособляются слова, поясняющие смысл предшествующего члена предложения. Перед пояснительным членом предложения стоят слова **именно, а именно, то есть, или**

Например: *В то время, /именно год назад/, я еще сотрудничал по журналам.*

Это был Александр Тимофеевич, /или попросту Саша/.

Примечание: Следует различать пояснительный союз **или** (перед которым запятая ставится) и разделительный союз **или** (перед которым запятая не ставится, если союз не повторяется)

пояснение

Например: *В слове мы выделили флексию, /или окончание/.*

НО!!! В саду пели **или** соловьи или щеглы. (В предложении **или** – это одиночный разделительный союз, поэтому запятая не ставится)

[Задание](#)

Перейти к тесту

Знаки препинания с присоединительными членами предложения

Обособляются

1. Обособляются присоединительные конструкции, которые содержат дополнительные замечания или разъяснения, вводимые в середину или в конец предложения. Такие конструкции обычно присоединяются словами *даже, особенно, в особенности, например, в частности, главным образом, в том числе, притом, и притом, и (в значении «и притом»), да, да и, да и вообще*.
Например: Пусть эти люди, /да и многие другие/, запомнят случившееся.

Примечание: Не ставится запятая перед союзом *да и*:

а) если он употреблен в соединительном значении, то есть союз *да и (=и)*

Например: Вот пошел он в лес по орехи *да и* заблудился.

б) в сочетаниях типа

Например: Взял *да и* сказал.

в) в сочетании *нет-нет да и*

Например: Шустрый такой парнишка, а вдруг что-то притих, задумался *и нет-нет да и* взглянет на меня.

[Задание](#)

Перейти к тесту

Знаки препинания при обращении

Обособляются – не обособляются

1. Обращения вместе со всеми относящимися к ним словами выделяются (в середине предложения) или отделяются (в начале или в конце предложения) запятыми.

О

Например: */Дорогие гости/, милости просим за стол.*

О

Отпусти меня, /родная/, на простор широкий.

2. Если обращение, стоящее в начале предложения, произносится с восклицательной интонацией, то после него ставится восклицательный знак, а следующее за обращением слово пишется с прописной буквы

О

Например: *Старик! О* прежнем позабудь...

3. Частица **О**, стоящая перед обращением, не отделяется от него никаким знаком

Например: **О** мой милый, мой нежный, прекрасный сад!..

НО!!! Если **О** выступает в роли междометия (со значением «ах»), то после него, согласно правилам, ставится

О

запятая: **О**, /дети/, зачем вы так шумите!

4. Личные местоимения **ТЫ** и **ВЫ** не являются обращениями

!!!! Между двумя обращениями запятая ставится как и при однородных членах предложения.

О

О

Например: *Здравствуй, /солнце да утро веселое/!* (В предложении союз **да** – **одиночный в значении союза и**, соединяет два обращения, поэтому между обращениями **запятая не ставится**)

[Задание](#)

[Перейти к тесту](#)