

Граница производственных
возможностей общества.



- Одним из принципов поведения хозяйствующих субъектов:
- **Уровень жизни населения определяется способностью страны производить товары и услуги.**
- **Производственные возможности** — это возможности общества по производству экономических благ при эффективном использовании всех имеющихся ресурсов и при данном уровне развития технологии.
- Максимально возможный объем производства в каждый конкретный момент времени может быть описан с помощью **кривой производственных возможностей.**



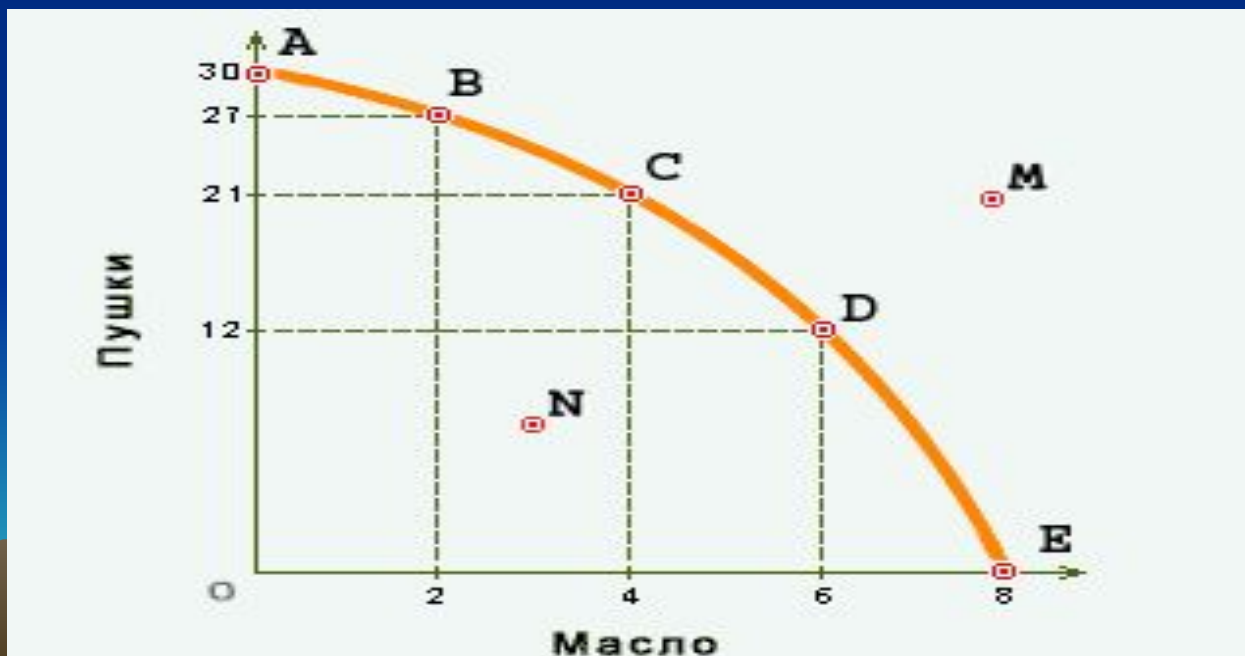
- Кривая производственных возможностей – ЭТО ЭКОНОМИЧЕСКАЯ МОДЕЛЬ, которая показывает, что увеличить производство одних благ можно лишь при условии сокращения объема производства других благ.
- При построении кривой производственных возможностей (КПВ) экономики страны необходимо придерживаться следующих правил:
 1. Будем считать, что производится только две группы товаров (например – пушки и масло);
 2. В производстве задействованы все имеющиеся ресурсы;
 3. Технический прогресс отсутствует, объем и качество ресурсов неизменны.



Построение КПВ

- В зависимости от того, как распределяются ресурсы между отраслями производства, возможны несколько вариантов производства.

варианты	А	В	С	Д	Е
ПУШКИ	30	27	21	12	0
МАСЛО	0	2	4	6	8



Описание графика.

- **Вариант А предполагает**, что все имеющиеся в распоряжении общества ресурсы использованы в производстве ПУШЕК.
- **А вариант Е** – что все имеющиеся ресурсы страны использованы для производства МАСЛА.

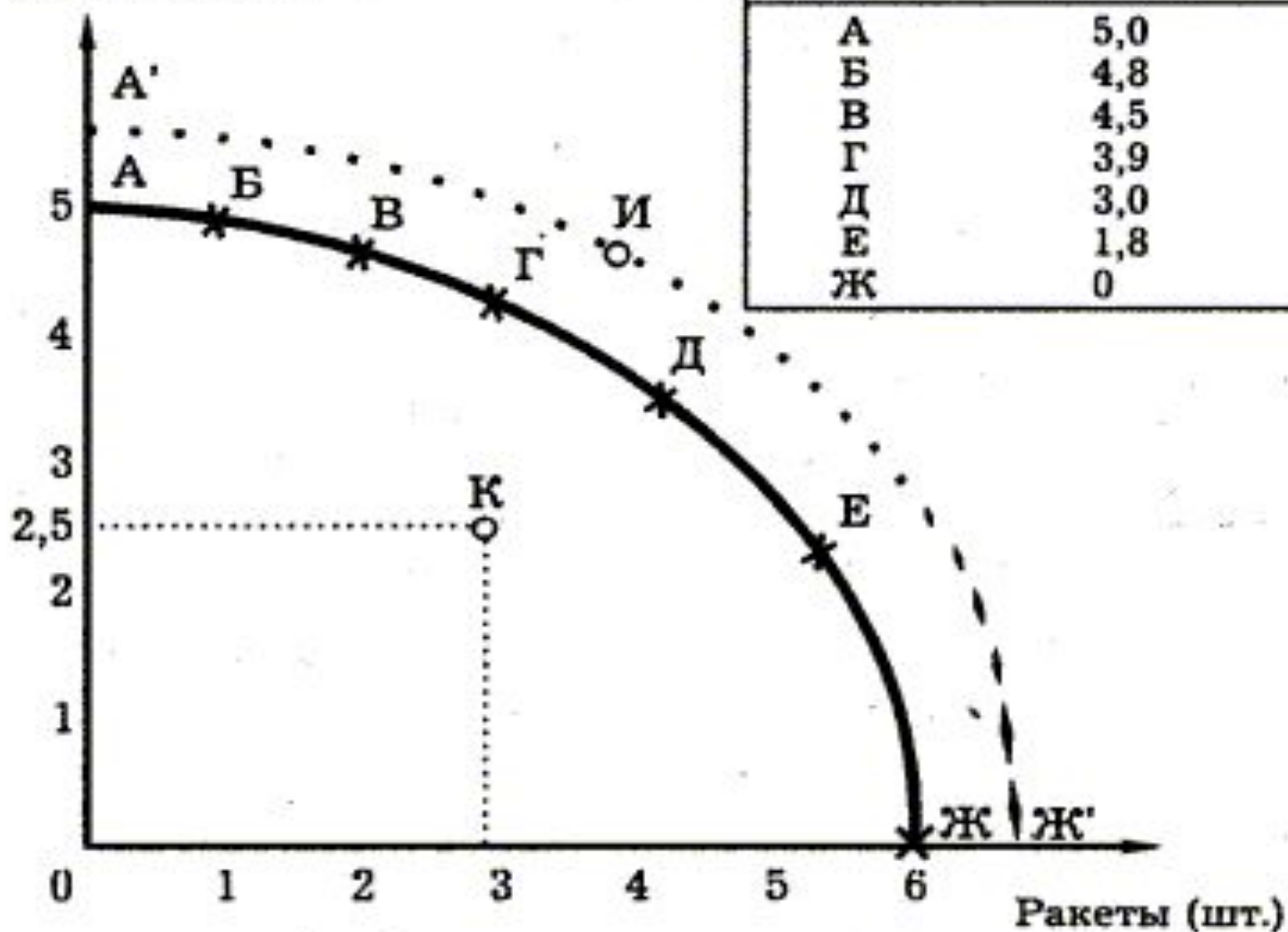
Все точки ,лежащие на кривой (точки или варианты А.В.С.Д Е), соответствуют максимально возможному объему производства пушек и масла, но в различных сочетаниях тех и других.

Точка лежащая внутри границы (точка N) свидетельствует либо о том, что не все ресурсы используются в полном объёме, либо об их неэффективном использовании.

Точка лежащая за пределами КПВ (точка М) ,показывает объём производства недостижимый при наличии данных условий.



Зерно (млн. т)



Возможности	Зерно (млн. т)	Ракеты (шт.)
А	5,0	0
Б	4,8	1
В	4,5	2
Г	3,9	3
Д	3,0	4
Е	1,8	5
Ж	0	6

- Кривая производственных возможностей выпуклая вверх. Это объясняется законом возрастающих альтернативных затрат, который можно сформулировать следующим образом :

В условиях полного использования ресурсов для производства каждой последующей дополнительной единицы одного блага общество вынуждено жертвовать всё большим и большим количеством другого блага.

Причиной действия закона возрастающих альтернативных затрат является отсутствие абсолютной взаимозаменяемости производственных ресурсов при использовании их в различных отраслях экономики.



- Каждая страна заинтересована в расширении ее производственных возможностей. Сдвиг кривой АВСДЕ вправо-вверх приведет к увеличению объёма производства оборудования и потребительских благ, что будет способствовать росту благосостояния людей данной страны.
- Реально добиться расширения границы производственных возможностей можно двумя способами:



Пути расширения производственных возможностей

- Первый – ЭКСТЕНСИВНЫЙ – связан с увеличением объёма вовлекаемых в производство ресурсов.(новые ресурсы, рабочая сила, оборудование и т.д)



- Второй – ИНТЕНСИВНЫЙ – использование ресурсов , которое, как правило, сопровождается их качественными преобразованиями.
(это использование научно-технического прогресса, новые технологии, более сильные мощности ,повышение производительности труда, повышение квалификации работников и т.д)



Факторы ,повышающие производительность труда.

- 1.дальнейшее углубление разделения труда;
- 2.повышение квалификации работников;
- 3.применение новой более совершенной техники и улучшение на этой основе технологии производства;
- 4.организационные факторы, которые включают правильное сочетание различных факторов производства, прогрессивные формы организации труда, использование методов морального и материального стимулирования.

Все эти факторы используются при организации современного производства, и поэтому в долговременной перспективе происходит движение кривой производственных возможностей вправо- вверх, что свидетельствует о расширении границ производственных возможностей экономики всех стран.



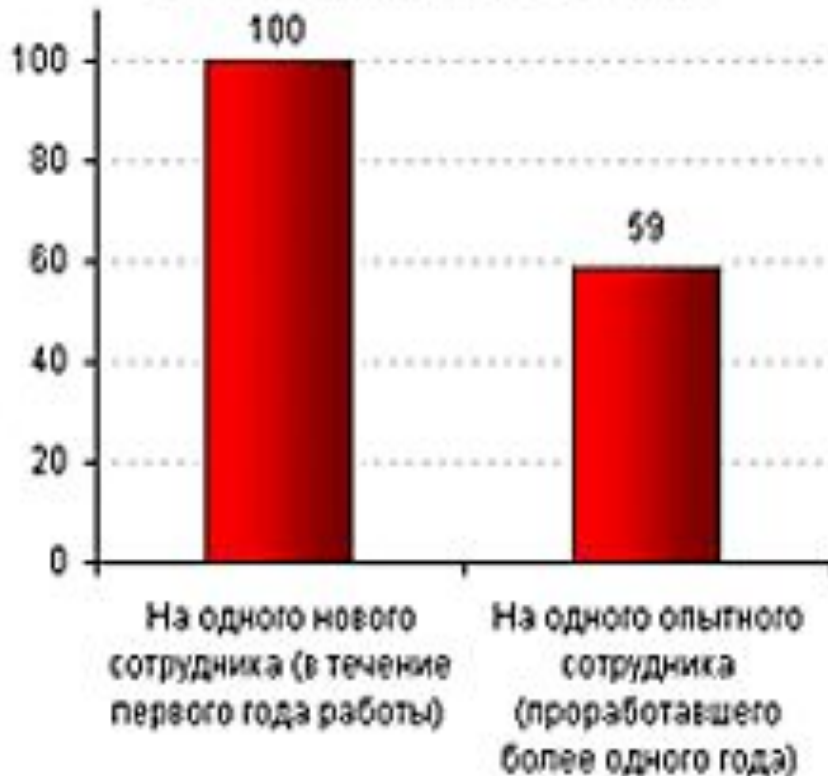


Хорошее образованное население поможет ускорить развитие страны.

Работодатели готовы платить за обучение своих работников, поскольку они ожидают, что их расходы окупятся.



Среднее количество часов обучения на одного сотрудника в 2005 г. по данным AXES Monitor



Затраты на обучение одного сотрудника в 2005 г. по данным AXES Monitor

