



GENUMM

ASSET GENERATION PLATFORM



# ДОРОЖНАЯ КАРТА






ДОХОД

АКТИВЫ

ЖИЗНЬ





# ФИЛОСОФИЯ НАКОПЛЕНИЯ...

- Какой может быть жизнь через 3-5 лет, с привычкой ежедневного накопления?



GENUMM



# Какие активы накапливать?

---

Что имеет возрастающую покупательскую  
способность?



|           | <b>Акции<br/>США</b><br>SPY | <b>Облигации<br/>США</b><br>AGG | <b>Сырье</b><br>DBC | <b>Доллар</b><br>DXY | <b>Золото</b><br>GLD | <b>Биткоин</b><br>BTC |
|-----------|-----------------------------|---------------------------------|---------------------|----------------------|----------------------|-----------------------|
| 2013      | 32%                         | -2%                             | -8%                 | 1%                   | -28%                 | 5478%                 |
| 2014      | 14%                         | 6%                              | -28%                | 13%                  | -2%                  | -58%                  |
| 2015      | 1%                          | 1%                              | -28%                | 9%                   | -11%                 | 36%                   |
| 2016      | 12%                         | 2%                              | 19%                 | 4%                   | 8%                   | 123%                  |
| 2017      | 22%                         | 4%                              | 5%                  | -10%                 | 13%                  | 1396%                 |
| 2018      | -5%                         | 0%                              | -12%                | 4%                   | -2%                  | -74%                  |
| 2019      | 31%                         | 9%                              | 12%                 | 0%                   | 18%                  | 93%                   |
| 2020      | 18%                         | 8%                              | -8%                 | -7%                  | 25%                  | 305%                  |
| 2021      | 29%                         | -2%                             | 41%                 | 7%                   | -4%                  | 61%                   |
| 2022      | -19%                        | -12%                            | 17%                 | 9%                   | -3%                  | -64%                  |
| За 10 лет | 222%                        | 12%                             | -10%                | 31%                  | 3%                   | 123 819%              |
| В среднем | 12%                         | 1%                              | -1%                 | 3%                   | 0%                   | 104%                  |

**Сравнение доходности  
активов за 10 лет**





GENUMM

ASSET GENERATION PLATFORM



## Несколько простых шагов для старта...

1

### Регистрация

Пройдите регистрацию на платформе, подключите тарифный план

2

### Синхронизация

Подключите Ваш биржевой аккаунт через меню Exchanges API

3

### Выбор стратегии

Выберите актив для накопления и запустите стратегию

4

### Фиксация прибыли

Получайте прибыль на Вашем личном биржевом аккаунте



2

## Синхронизация



БИРЖа



API connect

GENUMM

Ключи доступа:

- ✓ чтение
- ✓ покупка / продажа
- ✗ вывод

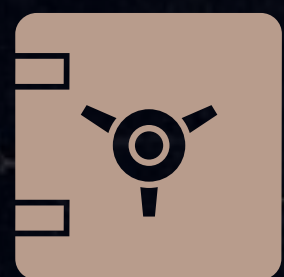


GENUMM



3

## Выбор стратегии



### СПОТОВЫЙ РЫНОК

Торговля без рисков  
ликвидации



### СПОКОЙНЫЕ СТРАТЕГИИ

Первая задача - сохранить,  
вторая - преумножить



### LONG / SHORT

Стратегии для растущего и  
падающего рынка



4

Фиксация прибыли

Genium работает только с самыми  
ЛИКВИДНЫМИ АКТИВАМИ



Solana



Polygon



Polkadot



Avalanche



Cosmos



Bitcoin



Ethereum



Tether



BNB



Cardano



Toncoin



Algorand



Chia Network



BitDAO



# Особенности торговой системы

WAITING

ACTIVE

DONE

«Умный» вход

Усреднение

Фиксация прибыли

Система отслеживает  
изменение тренда

Динамическая сетка, эффективно  
распоряжается бюджетом

Лимитные ордера





## Торговая комиссия Genium


20% от прибыли

1



Фиксация прибыли  
на бирже

2



Списание комиссии с  
предоплаченного счета Genium



используйте стратегии для растущего и падающего рынка  
одновременно

LONG /  
SHORT





## включите эффект «сложного процента»

Автопродление

+ 0.3 %

+ 1.2 %

+ 0.8 %

+ 0.2 %

+ 0.7 %

Прибыль завершеного цикла стратегии прибавляется к депозиту  
следующего цикла



# Делитесь результатами с друзьями

Индивидуальная страница демонстрации позволит делиться результатами Ваших активных стратегий, сохраняя конфиденциальность суммы депозита

The image shows a screenshot of the GENUMM web interface with a share modal open. The background interface includes a sidebar with 'Start strategy', 'Smart buy / sell', 'History', 'Ambassador program', 'Wallet', and 'Exchanges API'. The main area displays 'Total profit' for various cryptocurrencies: Bitcoin (53.7%), Ethereum (68.3%), Tether (50.5%), BNB (24.4%), Cardano (10.1%), Solana (49.0%), and Polygon (11.9%). A 'Share my statistics' link is visible in the top right.

**Поделитесь результатами GENUMM с друзьями!**

После перехода по ссылке им будет доступна краткая информация о Ваших результатах (активы и процент накопления), а также кнопки с возможностью мониторинга вашей прибыли на ближайшие 3 дня и регистрация на платформе по вашей реферальной ссылке.

Вы можете отправить ссылку лично, либо поделиться ей в любом мессенджере для публичного доступа. В целях безопасности мы скрываем размер ваших активов, показывая только совокупный процент прибыли по каждому активу. Для удобства основной вид страницы мониторинга предназначен для просмотра с мобильных устройств.

Ваша ссылка чтобы поделиться:

[genumm.com/results/64katrin](https://genumm.com/results/64katrin)

Buttons: Close, Copy & close

**Mobile App Preview:**

13:13 | GENUMM | Eng

Katrin M.  
On Genumm since April 5, 2023

**Active platforms:** BYBIT, BINANCE, OKX

**Results:**

| Asset    | Profit  | Status  |
|----------|---------|---------|
| Bitcoin  | +168.3% | RUNNING |
| Ethereum | +153.7% | RUNNING |
| Tether   | +124.4% |         |
| BNB      | +93.5%  | RUNNING |
| Cardano  | +80.1%  |         |

Filters: Currency, Trade pair, Strategy, Long / Short, Active / Done, Entry date, Exit date



## Активируйте свой Genium



Lite

\$ 400

До 4 активных стратегий

---

Торговый депозит до \$ 10.000



Basic

\$ 1400

До 20 активных стратегий

---

Торговый депозит до \$ 30.000



## Приоритеты развития

---



Безопасность



Удобство



Прибыльность





## AMBASSADOR PROGRAMM

До 73 % от оборота мгновенно распределяется на выплаты партнерам

GENUMM



Делитесь результатами с друзьями

Используйте страницу демонстрации результатов в социальных сетях и при личной встрече.

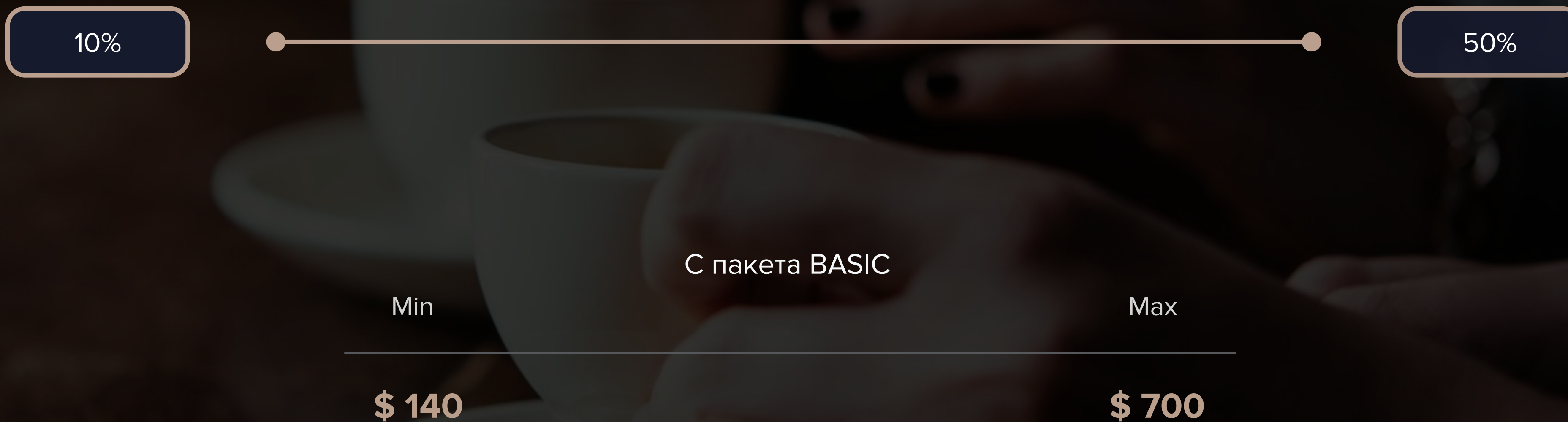
[genumm.com/share/katrin2](https://genumm.com/share/katrin2)

The image shows a smartphone displaying the GENUMM app interface. At the top, the time is 13:13, and there are icons for signal strength, Wi-Fi, and battery. The app title "GENUMM" is centered, with a language dropdown set to "Eng". Below this is the user profile for "Katrin M.", who has been on the platform since April 5, 2023. The "Active platforms" section shows three buttons: "BYBIT", "BINANCE", and "OKX". The "Results" section lists five cryptocurrencies with their respective gains and status:

| Coin     | Gain    | Status  |
|----------|---------|---------|
| Bitcoin  | +168.3% | RUNNING |
| Ethereum | +153.7% | RUNNING |
| Tether   | +124.4% |         |
| BNB      | +93.5%  | RUNNING |
| Cardano  | +80.1%  |         |



## Вознаграждение за личную активацию





# Мгновенный вывод средств

На любой кошелек или биржевой аккаунт в сети TRC20



The laptop screen displays the 'Wallet Overview' page. The main balance is 250.43 USDT, with 0.03 USDT on hold and 250.40 USDT available. A 'Basic' section shows a 400 \$ prolongation valid until 09.09.2023. The 'My assets' section lists three accounts: Main account (43.34 USDT), Prepaid balance (66.96 USDT), and Bonus Account (140.10 USDT). A 'History Record' shows a recent transfer of +40.00 USDT on 09.11.2022.

The mobile app shows a wallet with a balance of 4225 USD. Below the balance, there are buttons for 'Send', 'Receive', and 'Buy crypto'. A list of assets is shown:

| Coins        | Finance           | Collectibles              |
|--------------|-------------------|---------------------------|
| Bitcoin      | 11290 USD +15.64% | 0,1584 BTC<br>1788.33 USD |
| Ethereum     | 243 USD +2%       | 1,345 ETH<br>326.83 USD   |
| Binance Coin | 24 USD +7.33%     | 33 BNB<br>792 USD         |
| Litecoin     | 129 USD +2%       | 1,345 LTC<br>173.50 USD   |
| XRP          | 0.2 USD +7.33%    | 100 XRP<br>20 USD         |



## Два финансовых потока



Покупки и пролонгация тарифов

Торговые комиссии



# Fast team bonus



Первые 30 дней

\$ 140

\$ 140

\$ 140

\$ 140

1 день

30 день

**+ \$ 1000**

**x2**

**x3**

**x4**

GENUMM



# Fast team bonus



Пролонгация при выполнении



30 дней

+ 30 дней

+ 30 дней



## эффект рычага

Джон Рокфеллер: «Лучше я буду получать по 1% денег от усилий 100 человек, чем 100% от своих собственных усилий»



# Принцип разницы ставок

Минимальная ставка 10%

Получайте вознаграждения со всей глубины рекомендаций по принципу разницы ставок

Ваша ставка

30%

\$ 280

Ставка партнера в команде

10%

\$ 140

Новая регистрация

Basic



## Размер и продолжительность ставки

Достигнутый статус на текущей финансовой неделе определяет ставку, которая начинает действовать с момента начала новой финансовой недели.

|                       |      |         |         |         |             |                  |                       |                   |                 |                     |                  |
|-----------------------|------|---------|---------|---------|-------------|------------------|-----------------------|-------------------|-----------------|---------------------|------------------|
|                       | NONE | LEVEL 1 | LEVEL 2 | LEVEL 3 | TEAM LEADER | REGIONAL PARTNER | INTERNATIONAL PARTNER | SILVER AMBASSADOR | GOLD AMBASSADOR | PLATINUM AMBASSADOR | WORLD AMBASSADOR |
| Ставка                | 10 % | 15 %    | 20 %    | 25 %    | 30 %        | 35 %             | 40 %                  | 42.5 %            | 45 %            | 47.5 %              | 50 %             |
| Прод - сть ( неделя ) |      | 1 н     | 2 н     | 3 н     | 4 н         | 5 н              | 6 н                   | 7 н               | 8 н             | 9 н                 | 10 н             |







# Ambassador club



Участие в распределении % от чистой прибыли



Опыт от самых эффективных



Отдых вместе с лучшими партнерами Genium

GENIUM





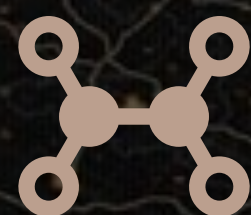
## партнерство с Genium

Пакет BASIC доступен по промо-цене \$ 1200 при активации сразу, либо при апгрейде в течении 7 дней.


|                               | Lite \$ 400       | Basic \$ 1200     |
|-------------------------------|-------------------|-------------------|
| Личное вознаграждение         | С любых активаций | С любых активаций |
| Fast team bonus               | Не более \$ 300   | \$ 1000           |
| Структурное вознаграждение    | Только с Lite     | С любых активаций |
| Подписка на торг. уведомления | Отсутствует       | Доступен          |



## готовая инфраструктура для международного бизнеса



интеграция с  
топ биржами




Платежная  
система



Мультиязычный  
интерфейс



The image shows a cross-section of Earth's internal layers. From left to right, the layers are: the outermost crust (dark blue/black), the mantle (reddish-orange), the outer core (yellowish-orange), and the inner core (bright yellow/white). A black line with a dot at the center of the inner core extends to the left, ending in a black box containing the text 'Формирование ядра'.

Формирование ядра

GENUMM





## ЦЕЛЬ GENUMM

Создание массового продукта на новом, растущем  
рынке



# GENUMM

ASSET GENERATION PLATFORM

