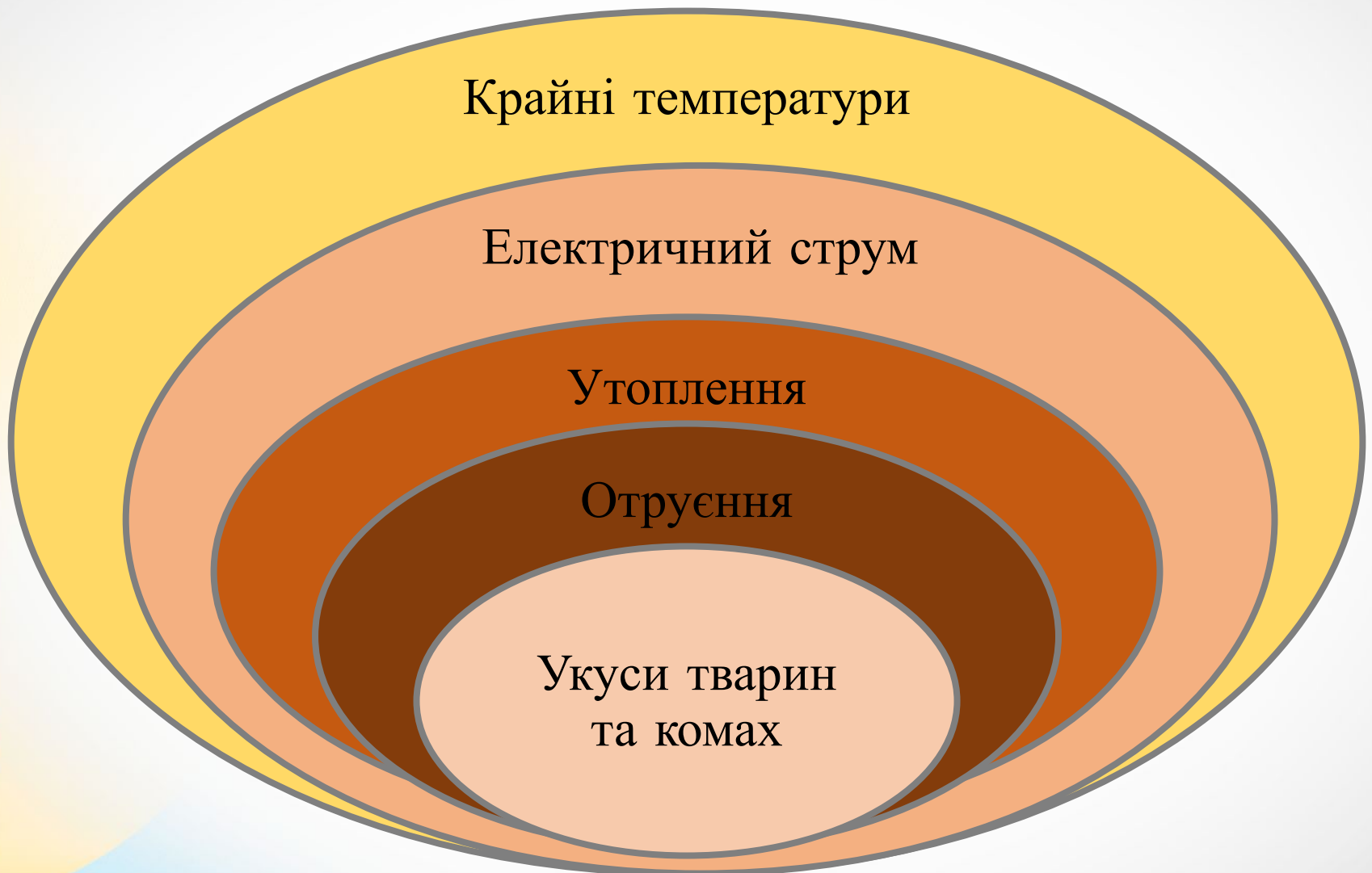


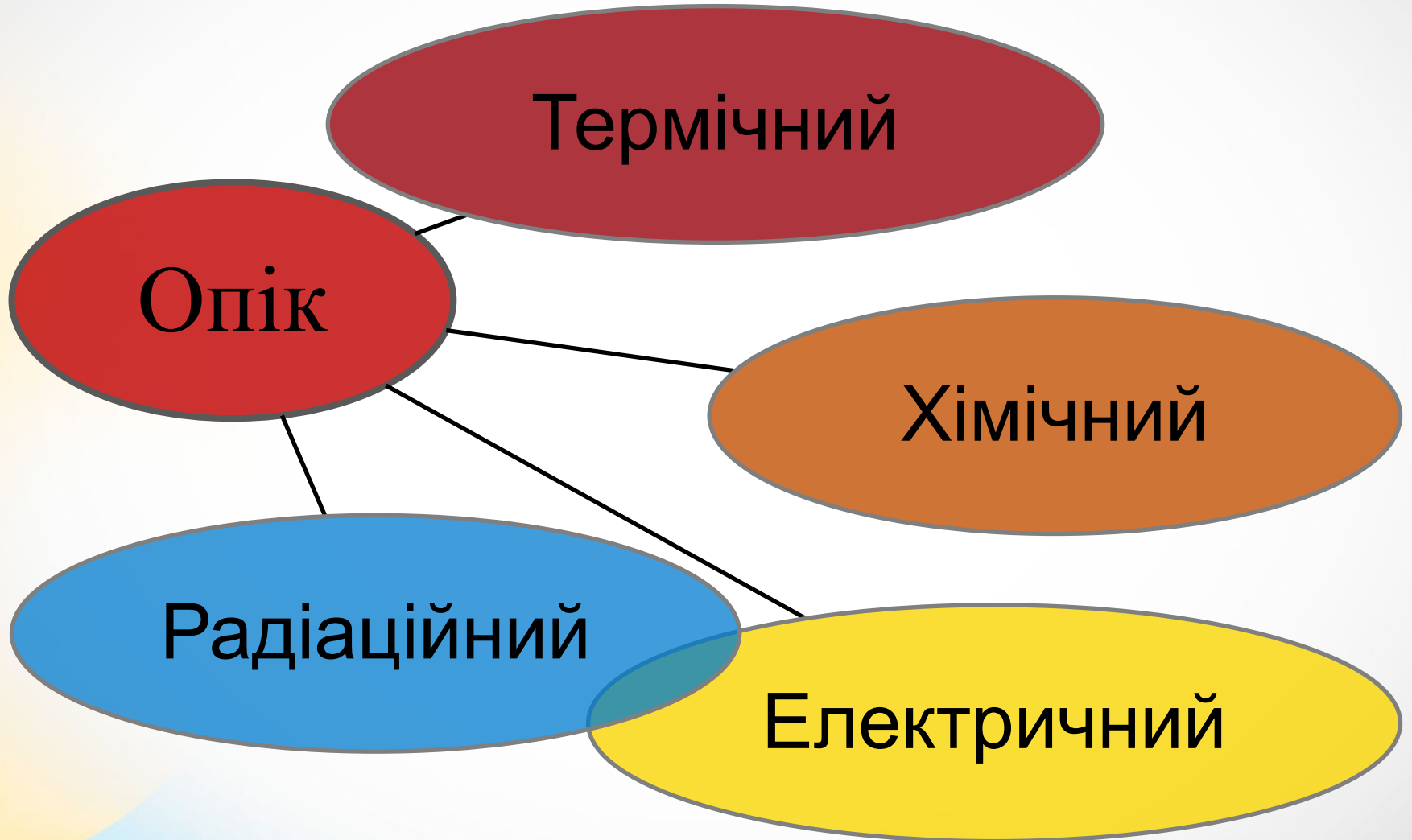


# **ДОМЕДИЧНА ДОПОМОГА ПРИ УШКОДЖЕННЯХ ЕКОГЕННИМИ ЧИННИКАМИ НАВКОЛИШНЬОГО СЕРЕДОВИЩА**

# Види екогенних чинників



# Види опіків



# Ступені опіків



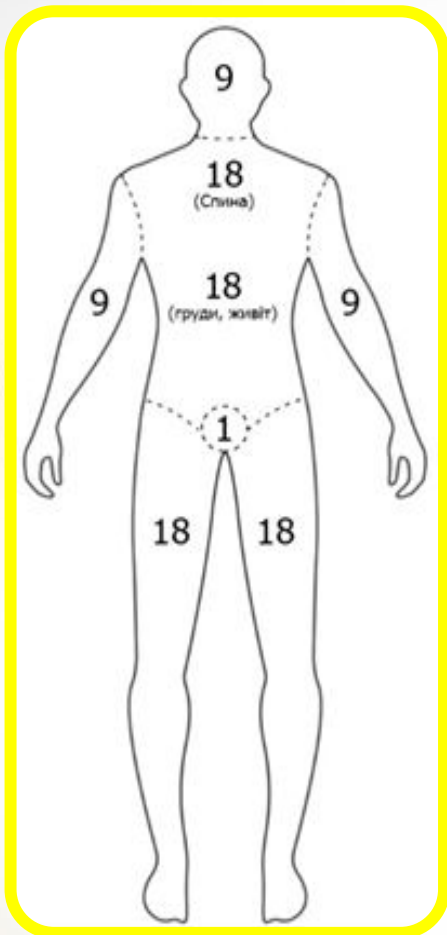
I ступінь

II ступінь

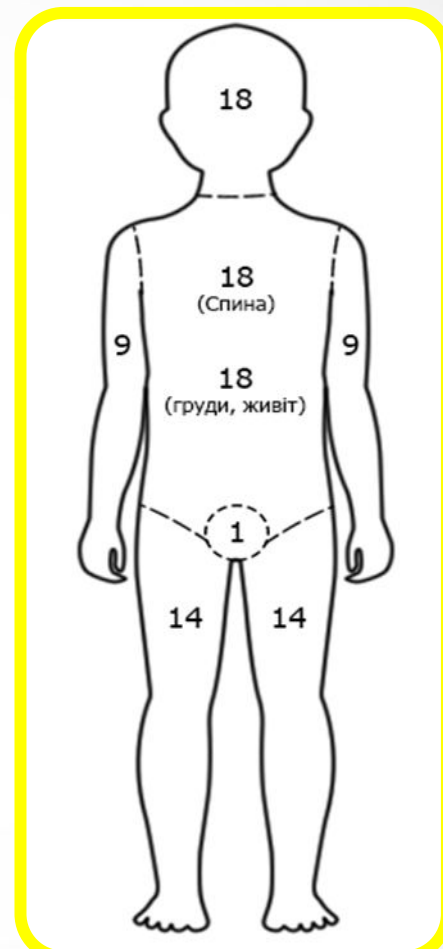
III ступінь

**IV** ступінь

# Правило Уоллеса



**Визначення площі опіку  
в дорослого**



**Визначення площі опіку  
в дитини**

# Домедична допомога при опіках

Усунути вплив травмуючого фактора



Транспортувати в безпечне місце



За необхідності проводити СЛР



На місце опіку накласти холодний компрес



Надати протишокове положення



Накласти суху чисту пов'язку

## Домедична допомога при загальному перегріванні

**Перемістити в прохолодне місце**

**Покласти на спину**

**Змочити холодною водою, накласти холодні компреси**

**Напоїти холодною водою (краще - мінеральною)**

**При непритомності - надати стабільного бокового положення**

**При зупинці дихання - негайно розпочати СЛР**

**Викликати екстрену швидку медичну допомогу**

# Ушкодження від дії низької температури

## Загальне замерзання

Виникнення та  
ступінь проявів  
залежить від  
багатьох факторів

Смерть настає  
при зниженні  
температури тіла  
до 22-20°C

## Місьцеве відмороження

Два періоди:  
прихований  
(дореактивний)  
і реактивний

Чотири ступеня



# Порядок надання допомоги в разі переохолодження

**Викликати екстрену  
швидку медичну  
допомогу**



**Перевдягнути в сухий  
теплий одяг**



**Зігріти грілками,  
ковдрами**



**Напоїти солодкою  
міцною кавою (чаєм)**

Електротравма

**Місьцеве та загальне  
ушкодження тіла людини,  
що виникає внаслідок  
впливу електричного  
струму значної сили чи  
розряду атмосферної  
електрики  
(блискавки)**

# Умови дії електрики на тіло людини

Сила (**0,08–1,0 А**) та напруга (від **60 В**)

Вид електричного струму

Біологічні фактори (вік, хвороби)

Стан алкогольного сп'яніння, наркоз

# Домедична допомога в разі електротравм

Негайно звільнити від дії електричного струму

При відсутності дихання - здійснювати серцево-легеневу реанімацію

Напоїти значною кількістю рідини

Накласти на місце опіку чисту пов'язку

Накрити верхнім одягом чи ковдрою (зігріти)

Викликати швидку медичну допомогу

# Заходи щодо запобігання ураженню блискавкою

Заховатися в приміщенні або в машині та закрити вікна

За умов перебування у воді – найшвидше дістатися берега

Не користуватися телефоном

Не наближатися до телеграфних стовпів або високих дерев

Не перебувати на вершинах горбів

Не наближатися до техніки та транспортних засобів

Не стояти поряд із провідниками електрики

Триматися на відстані один від одного та лягти на землю

# Види утоплення



Істинне

Асфіктичне

Синкопальне

# Порядок надання допомоги при утопленні

Здійснити фіксацію шийного відділу хребта

Виконати п'ять рятувальних вдихів

За необхідності здійснити СЛР

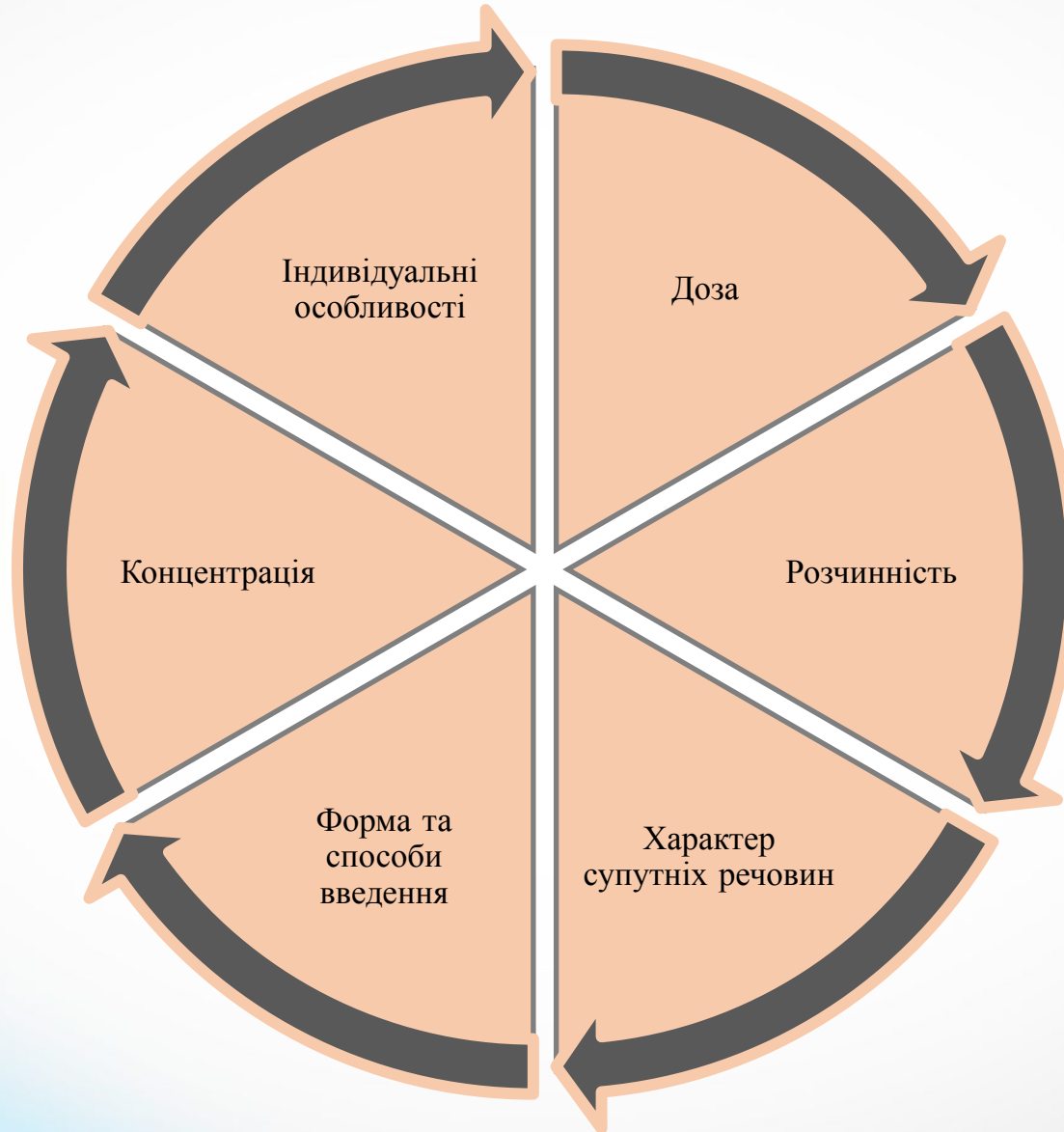
Викликати швидку медичну допомогу

# Отрута

Речовина, яка після потрапляння в організм у мінімальних дозах (діючи хімічним або фізико-хімічним шляхом) зумовлює за певних умов розлад здоров'я або смерть



# Умови дії отрут



# Класифікація отруйних речовин

Хімічні



Рослинні



Тваринні



# Допомога при отруєнні газами

Винести на свіже повітря

Покласти в безпечне місце

Забезпечити спокій та зігріти

За можливості дати подихати киснем

При потраплянні отрути на шкіру та очі - промити водою

За необхідності проводити СЛР

# Техніка промивання шлунка «ресторанним» методом для дорослого



Випити **500–700** мл (два-три стакани) чистої холодної (**18 °C**) води



Викликати блювання, натискаючи на корінь язика



Повторювати заходи до отримання чистих промивних вод



Дати активоване вугілля (**1** таблетка – на **10** кг ваги тіла)



# Допомога при отруєнні грибами та рослинами

Промити шлунок і кишківник



Дати активоване вугілля

Забезпечити прохідність дихальних  
шляхів

За потреби здійснити реанімаційні  
заходи

# Домедична допомога в разі укусів тварин

Ізолювати тварину  
та запам'ятати її  
вид

Провести  
огляд на  
наявність  
кровотечі

Зупинити  
кровотечу та  
накласти на рану  
чисту пов'язку

За відсутності  
кровотечі промити  
рану мильним  
розчином і накласти  
чисту пов'язку

# Домедична допомоги при укусах отруйних змій та павуків

Запам'ятати (сфотографувати) тварину

Покласти та забезпечити спокій постраждалого

Імобілізувати кінцівку

Дати пити багато рідини

Накласти чисту пов'язку

Накласти стискаючу пов'язку вище місця укусу, якщо отрута нейротоксична

**Не допустимо**

Намагатися видалити отруту шляхом розрізання та припалювання місця укусу

Прикладати до місця укусу холодний компрес

