

Плюсы и минусы игровых технологий во внеурочной деятельности.

*Составила учитель ИЗО,
технологии :Полякова М.Н.*



«Игра – это огромное светлое окно, через которое в духовный мир ребенка вливается живительный поток представлений, понятий об окружающем мире. Игра – это искра, зажигающая огонек пытливости и любознательности».

Сухомлинский В.А.



Игра « Правильно расставь слова »



Перед тем как приступить к практической работе, я провожу инструктаж по технике безопасности в виде игры «Правильно расставь слова».

(Например, «кольцами друг ножницы вперёд Передавайте другу».)



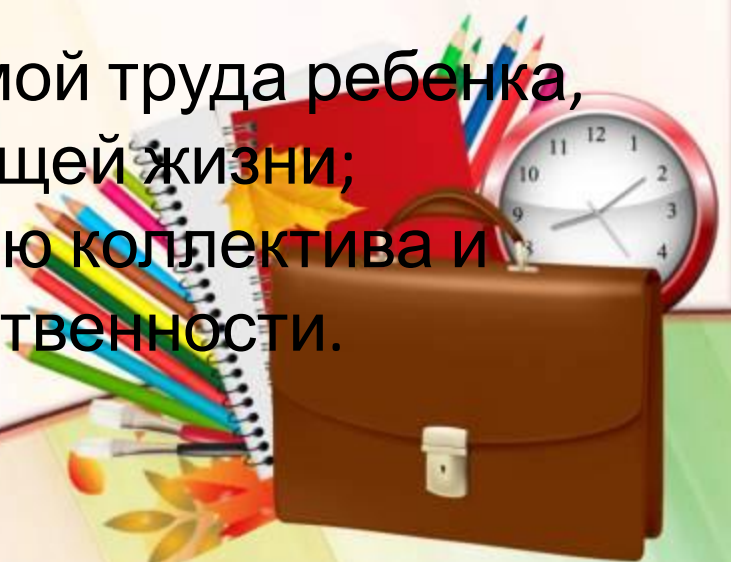
Игра «Анаграммы»

рока (кора), карпбо (пробка), сиренадев
(древесина), виднацерес (сердцевина).



Плюсы игровых технологий

- игровые технологии способствуют повышению интереса, активизации и развитию мышления;
- несет здоровьесберегающий фактор в развитии и обучении;
 - идет передача опыта старших поколений младшим;
 - способствует использованию знаний в новой ситуации;
- является естественной формой труда ребенка, подготовлением к будущей жизни;
 - способствует объединению коллектива и формированию ответственности.



Минусы игровых технологий

«**Минусы**» при использовании игровых технологий следующие:

- сложность в организации ;
- подготовка требует больших затрат времени, нежели ее проведение;
- увлекаясь игрой можно потерять образовательное содержание;
- невозможность использовать на любом материале






Запасный
выход






Выставки наших работ



пластилинография







© Страна Мастеров

2
3
4



**Чем больше мастерства в детской
ладошке,**

тем умнее ребенок

