

Мастер-класс Цветы из фоамирана

Мустафаева М.Н.



История возникновения искусственных цветов уходит корнями в далекое прошлое.

Бытует мнение, что искусственные цветы подарил миру Древний Египет, они были известны египтянам еще в третьем тысячелетии до нашей эры, но есть и еще более ранние упоминания о появлении искусственных цветов, относящиеся к Древнему Китаю, здесь цветы изготавливали из шелка, золота, фарфора, а также из более простых материалов, таких как перья, глина и




Фоамиран –это пористая резинка, гибкая, легкая, эластичная без запаха. Используется фоамиран в рукоделии: создание цветов, игрушек, птичек и т.д. Производится в Иране, отсюда и пошла данная техника изготовления искусственных цветов из чудо-материала. Не токсичен, термостоек, легко моется, изделия созданные из него не боятся воздействия с водой. При создании искусственных цветов лучше всего использовать клеевой пистолет.


Технология изготовления цветка



Детали изделия




Вырезать детали цветка






Разогреваем утюг, средний режим нагревания. Прикладываем к разогретому утюгу поочередно детали. Так же можно формировать лепестки без нагревания с помощью растягивания фоамирана.

Формирование цветка


* Формируем лепестки с помощью ручки или бульки



* Формирование центра цветка



Сборка цветка



3 10 2013



3 10 2013



3 10 2013



3 10 2013

Формирование лепестка



3 10 2013

Окончательная сборка цветка



Творческая лаборатория



Спасибо за внимание! Творческих успехов в работе!!!!!!!

