

# Русский язык

## Тренажёры по русскому языку для учащихся 2 класса


*Муниципальное специальное (коррекционное)  
образовательное учреждение для обучающихся  
воспитанников с ограниченными возможностями  
здоровья, специальная коррекционная  
школа-интернат 7 вида  
Московская область, г.Павловский Посад.  
Учитель начальных классов Трухачёва Г.А*



# *Правила корня*

- *Безударные гласные*
  - *Звонкие и глухие согласные*
- *Непроизносимые согласные*





# *Безударные гласные*

## *И в корне слов*

*Безударный хитрый гласный,  
Слышим мы его прекрасно.*

*А в письме какая буква?*

*Я Здесь поможет нам наука!*

*Гласный ставь под ударенье,  
Чтоб развеять все сомненья*

*а*

*о*

*е*

# Подбери проверочные слова, изменяя только форму слов

**е** зв **езда** - зв**ёзды**

зм **ея** - зм**еи**

**Я** с **осна** - с**осны**

р **яды** - р**яд**

**а** р **ека** - р**еки**

л **исты** - л**ист**

**а**

**и**

**е**

**я** **о**

# Подбери родственные проверочные слова

плита - плитка

угол - угольник

стрела - стрелка

ковёр - коврик

свисток - свист

линейка - линия

звонок - звон

наряжать - наряд

а

е

я

е

и



# Кто быстрее вставит буквы



*д -  
т*

*б - п*

*в - ф*

*г - к*

*з - с*

*ж -  
ш*

*Звонкие и  
глухие  
парные*

*Парные звуки согласные*

*Бывают такие опасные!*

*Звук нечётко слышится...*

*Буква какая пишется?*

*Но поставим рядом гласный –*

*И согласный неопасный.*



# Написание звонких и глухих согласных в корне слова

са. д - сады

глазки - глаза

фла г - флаги

но жка - ноженька

зу. б - зубы

тетра. дь - тетради

но ж - ножи

ре дко - реденько


су п - супы

сколь зко - скользи






*Повторяем правило проверки*



*– На этой яблоне, кроме обычных яблок, выросли еще двенадцать необычных. Они крупнее остальных, и на них написаны парные согласные. Сорвать яблочко может тот, кто приведет примеры слов с данными парными согласными на конце и подберет к ним проверочные слова*



*Упражнения  
для глаз*





*Непроизносимые*

*согласные д*

*л*

*с*

*Иногда согласные  
Играют с нами в прятки.*

*в*

*Они не произносятся,  
Но пишутся в тетрадке.*

*т*

# Непроизносимые согласные, написание которых можно проверить

здраввствуй - здраввие

весттник - вестти

радосттный - радостть

косттный - костти

месттность - местто

серддце - серддечко

соллнце - соллнышко

посттный - постт

грусттный - грустть



**Непроизносимые  
согласные, которые надо**

***Запомнить!***

*праздник  
лесттница  
чуввство  
масштаб*





*Кто упорно учится,  
У того всё получится.*



*Все хотят отметку «пять»  
На уроках получать*