

The image features a hand pointing at a large, glowing blue '@' symbol in the center. The background is a complex digital landscape with a grid of light blue lines. Several globes are scattered across the scene, each with a network of white lines connecting various points. There are also several circular icons: a magnifying glass, a house, an envelope, and a globe with a network pattern. Large, semi-transparent arrows point in various directions. The overall color palette is dominated by shades of blue and white, with a subtle binary code pattern in the background.

ЧЕЛОВЕК ПОЗНАЁТ МИР

ПЛАН:

1. Познание мира.
2. Что такое самосознание.
3. На что ты способен.
4. Учимся узнавать и оценивать себя.



Какие вопросы чаще всего задают люди?

**Что это
такое?**

**Для чего
это?**

Почему? Зачем?



**Любознательные
люди**

ПОЗНАЮТ

мир

Познание самого себя является важной потребностью человека

Познание
человеком
самого себя

Изучение себя как
Части природы,
выявление
своих биологических
особенностей
и потребностей

Понимание себя как
Части общества, группы
(осознание своего
духовного и
нравственного «Я»)

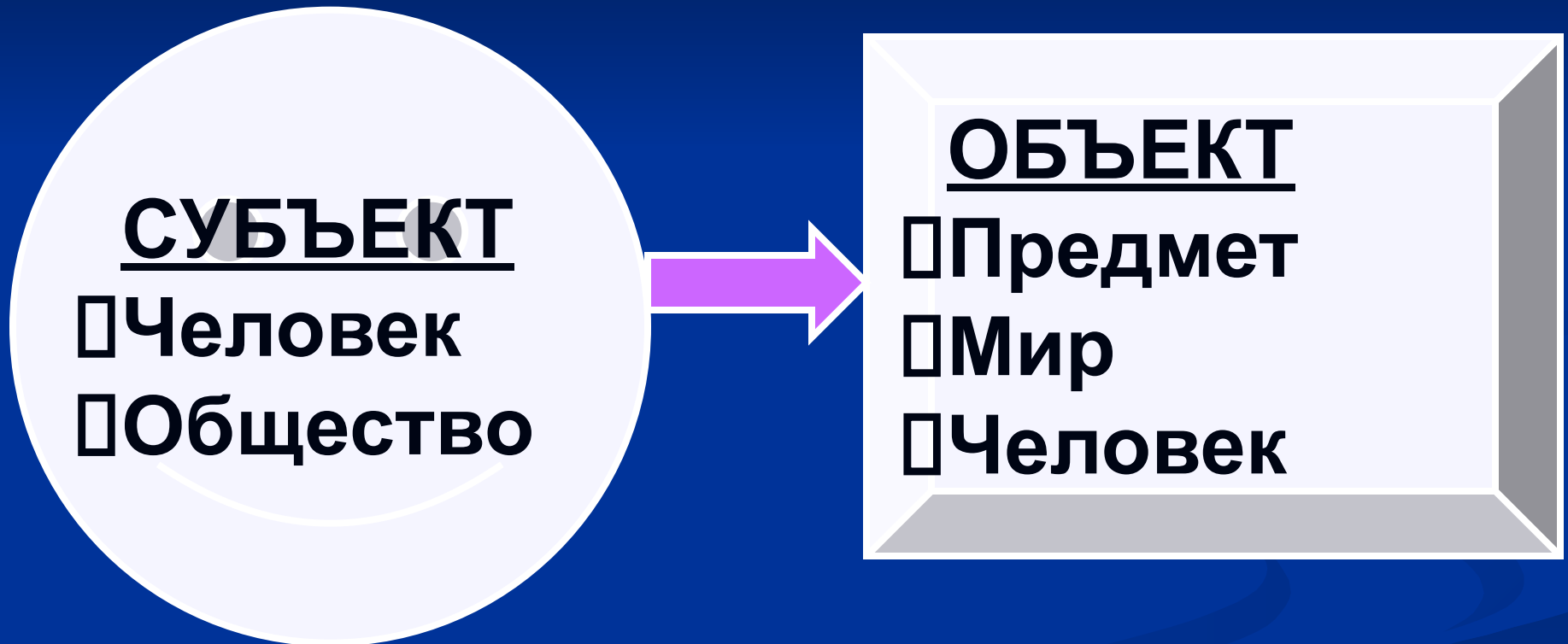
Исследование своих
возможностей и
Способностей, поиск
того вида деятельности,
который в наибольшей
мере будет им
соответствовать






**ПОЗНАНИЕ – ЭТО
процесс мыслительной
деятельности,
направленный на
получение нового знания
об окружающем мире.**

Две стороны познания



Как человек познает мир?





Чувственное

Через органы чувств:

- ощущения,
- восприятие

(целостный

образ предмета возникающий
под воздействием чувств)

- представление

(обобщ. образ сохраняемый

и

воспроизв. В сознании
без непосредств.)

Познает мир

Рациональное

Понятие- мысль
утверждающая

общие свойства предмета

Суждение- мысль
утверждающая
или отрицающая

Умозаключение - вывод

Познание мира тесно связано с познанием человеком самого себя.

ПОЗНАНИЕ САМОГО СЕБЯ - ЭТО
изучение человеком своих
способностей (что умею) и
возможностей (что могу сделать),
поиск деятельности, которая будет
им соответствовать.




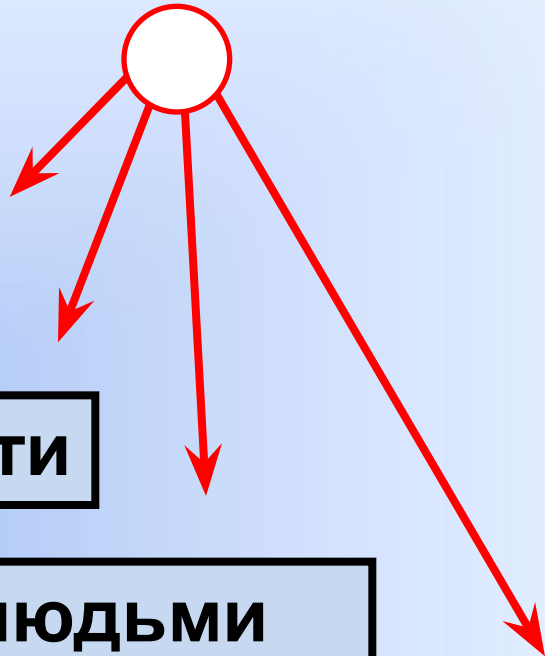
САМОСОЗНАНИЕ

Познать
свои сильные и слабые
стороны

Перспективы деятельности

Взаимоотношения с людьми

Отношение людей к тебе



средняя

высокая

низкая

Само
оценка

```
graph TD; A[средняя] --> D((Само оценка)); B[высокая] --> D; C[низкая] --> D;
```

The diagram features a central blue circle with the text 'Само оценка' (Self-evaluation) in white. Three light blue rounded rectangular boxes are arranged around it: 'средняя' (average) at the top, 'высокая' (high) on the left, and 'низкая' (low) on the right. A gold arrow points from the 'средняя' box down to the circle, a red arrow points from the 'высокая' box towards the circle, and a green arrow points from the 'низкая' box towards the circle. At the bottom of the circle, there is a small graphic of a globe with a white envelope-like shape around its base.

Домашнее задание:

1. Прочитать §2.
2. Заполнить таблицу в тетради

