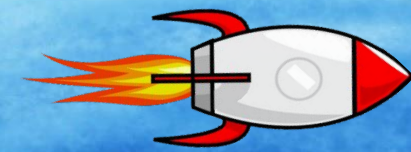


Космическое

Путешествие



Инструменты



Просмотреть ответ



Вернуться на игровое поле



Обновить задание



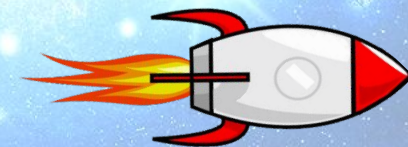
Выйти из игры



Вперед/Назад



Начать игру





FINISH

START





FINISH

START







FINISH

START





FINISH

START



Викторина

Инструкция. Ответьте на
вопросы викторины,
выбрав один правильный
ответ



Викторина – 1

Сетевым этикетом называют

1

Правила поведения на уроке

2

Правила дорожного движения

3

Правила поведения в Интернете



Ответ

Сетевым этикетом называют

1

Правила поведения на уроке

2

Правила дорожного движения

3

Правила поведения в Интернете



Викторина – 2

Троллем в Интернете называют

1 Виртуального задиру, оскорбляющего собеседников

2 Программу специального назначения

3 Сказочное существо



Ответ

Троллем в Интернете называют

1 Виртуального задиру, оскорбляющего собеседников

2 Программу специального назначения

3 Сказочное существо



Викторина – 3

Программа для защиты, перехвата и удаления компьютерных вирусов и прочих вредоносных программ

1

Флеш плеер

2

Антивирус

3

Фотошоп



Ответ

Программа для защиты, перехвата и удаления компьютерных вирусов и прочих вредоносных программ

1

Флеш плеер

2

Антивирус

3

Фотошоп



Викторина – 4

Основным каналом распространения компьютерных вирусов является

1

Веб-страницы

2

Флеш-накопители (флешки)

3

Электронная почта



Ответ

Основным каналом распространения компьютерных вирусов является

1

Веб-страницы

2

Флеш-накопители (флешки)

3

Электронная почта



Викторина – 5

Для предотвращения заражения компьютера вирусами следует

1

Не пользоваться Интернетом

2

Устанавливать и обновлять антивирусные программы

3

Не чихать и не кашлять рядом с компьютером



Ответ

Для предотвращения заражения компьютера вирусами следует

1

Не пользоваться Интернетом

2

Устанавливать и обновлять антивирусные программы

3

Не чихать и не кашлять рядом с компьютером



Викторина – 6

Если вирус обнаружен, следует

- 1 Удалить его и предотвратить дальнейшее заражение
- 2 Установить какую разновидность имеет вирус
- 3 Выяснить как он попал на компьютер



Ответ

Если вирус обнаружен, следует

- 1 Удалить его и предотвратить дальнейшее заражение
- 2 Установить какую разновидность имеет вирус
- 3 Выяснить как он попал на компьютер



Викторина – 7

Что не дает хакерам проникать в компьютер и просматривать файлы и документы

1

Обновления операционной системы

2

Применение брандмауэра

3

Антивирусная программа



Ответ

Что не дает хакерам проникать в компьютер и просматривать файлы и документы

1

Обновления операционной системы

2

Применение брандмауэра

3

Антивирусная программа



Викторина – 8

Какое незаконное действие преследуется в России согласно Уголовному Кодексу РФ

1

Уничтожение компьютерных вирусов

2

Создание и распространение компьютерных вирусов и вредоносных программ

3

Установка программного обеспечения для защиты компьютера



Ответ

Какое незаконное действие преследуется в России согласно Уголовному Кодексу РФ

1

Уничтожение компьютерных вирусов

2

Создание и распространение компьютерных вирусов и вредоносных программ

3

Установка программного обеспечения для защиты компьютера



Викторина – 9

Какую информацию нельзя разглашать в Интернете

1

Свои увлечения

2

Свой псевдоним

3

Домашний адрес



Ответ

Какую информацию нельзя разглашать в Интернете

1

Свои увлечения

2

Свой псевдоним

3

Домашний адрес



Викторина – 10

Социальные сети опасны тем, что

1

При просмотре неопознанных ссылок компьютер может быть взломан

2

Все вышеперечисленное верно

3

Личная информация может быть использована кем угодно в разных целях



Ответ

Социальные сети опасны тем, что

1

При просмотре неопознанных ссылок компьютер может быть взломан

2

Все вышеперечисленное верно

3

Личная информация может быть использована кем угодно в разных целях



Викторина – 11

Что в Интернете запрещено законом

1

Размещать информацию о себе

2

Размещать информацию других без их согласия

3

Копировать файлы для личного использования



Ответ

Что в Интернете запрещено законом

1

Размещать информацию о себе

2

Размещать информацию других без их согласия

3

Копировать файлы для личного использования



Ситуации

Инструкция. Выберите
один из вариантов
поведения в той или иной
ситуации



Ситуации – 1

Можно ли отправлять SMS или оставлять свой номер телефона, чтобы получить код доступа к игре или подарку?

1

Не стоит отправлять SMS или давать свой номер телефона с этой целью

2

Для получения кода доступа к игре можно отправлять SMS

3

Чтобы получить код доступа к игре или подарку можно оставить свой номер телефона



Ответ

Можно ли отправлять SMS или оставлять свой номер телефона, чтобы получить код доступа к игре или подарку?

1

Не стоит отправлять SMS или давать свой номер телефона с этой целью

2

Для получения кода доступа к игре можно отправлять SMS

3

Чтобы получить код доступа к игре или подарку можно оставить свой номер телефона



Ситуации – 2

Стоит ли сообщать в Интернете своим виртуальным друзьям (незнакомым в реальности) фамилию, имя, адрес, номер школы, место отдыха и т.д.?

1

Лучше всегда сообщить вымышленную информацию

2

Виртуальным друзьям можно рассказывать о себе и о своей семье всё

3

Никогда не стоит сообщать личную информацию в Интернете



Ответ

Стоит ли сообщать в Интернете своим виртуальным друзьям (незнакомым в реальности) фамилию, имя, адрес, номер школы, место отдыха и т.д.?

1

Лучше всегда сообщить вымышленную информацию

2

Виртуальным друзьям можно рассказывать о себе и о своей семье всё

3

Никогда не стоит сообщать личную информацию в Интернете



Ситуации – 3

На ваш почтовый адрес пришло письмо с неизвестного адреса, ваши действия

1

Можно сохранить письмо в черновиках и открыть завтра

2

Не стоит открывать письма, пришедшие с неизвестного адреса

3

Нет ничего страшного, если открыть и прочитать это письмо



Ответ

На ваш почтовый адрес пришло письмо с неизвестного адреса, ваши действия

1

Можно сохранить письмо в черновиках и открыть завтра

2

Не стоит открывать письма, пришедшие с неизвестного адреса

3

Нет ничего страшного, если открыть и прочитать это письмо



Ситуации – 4

Виртуальный друг предложил встретиться, ваши действия

1

Встретиться с виртуальным другом в тихом кафе

2

Встретиться с виртуальным другом в людном месте

3

Сообщить родителям о встрече



Ответ

Виртуальный друг предложил встретиться, ваши действия

1

Встретиться с виртуальным другом в тихом кафе

2

Встретиться с виртуальным другом в людном месте

3

Сообщить родителям о встрече



Ситуации – 5

Вы встретились с дразнилками и оскорблениями в Интернете, ваши действия

1

Ответить в том же духе

2

Заблокировать этого человека и сообщить администратору этого сайта и родителям

3

Не стоит сообщать кому-либо, что Вас оскорбляют в сети



Ответ

Вы встретились с дразнилками и оскорблениями в Интернете.
Ваши действия

1

Ответить в том же духе

2

Заблокировать этого человека и сообщить администратору
этого сайта и родителям

3

Не стоит сообщать кому-либо, что Вас оскорбляют в сети



Ситуации – 6

При открытии сайта Вы увидели, что являетесь 1000-м посетителем и Вам положен подарок. Для этого предлагается перейти по ссылке. Ваши действия

1

Перейдете по ссылке

2

Покинете сайт

3

Останетесь на сайте, не обращая внимания на информацию о выигрыше



Ответ

При открытии сайта Вы увидели, что являетесь 1000-м посетителем и Вам положен подарок. Для этого предлагается перейти по ссылке. Ваши действия

1

Перейдете по ссылке

2

Покинете сайт

3

Останетесь на сайте, не обращая внимания на информацию о выигрыше



Правила поведения в Интернете

Инструкция. Выполните
задания и узнайте основные
правила безопасного
поведения в сети Интернет



Правила поведения – 1

Двигайся из выделенной клетки по предложенному алгоритму и узнаешь, когда отмечается Всемирный день безопасного Интернета



ОТВЕТ

Всемирный день безопасного Интернета отмечается в **первый вторник февраля**

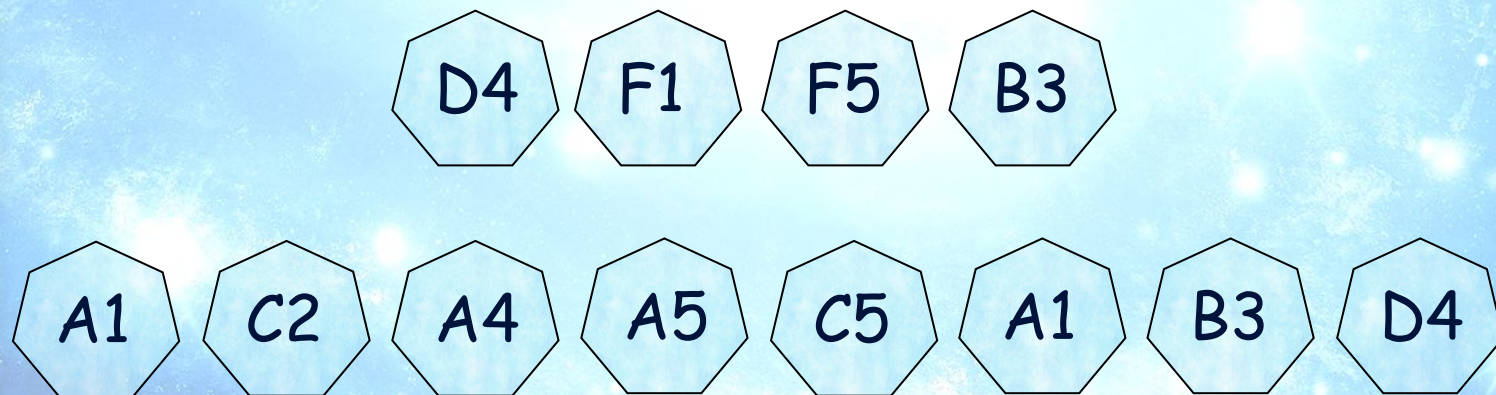
ФЕВРАЛЬ						
П	В	С	Ч	П	С	В
29	30	31	1	2	3	4
5	6	7	8	9	10	11
12	13	14	15	16	17	18
19	20	21	22	23	24	25
26	27	28	1	2	3	4



Правила поведения - 2

Используя предложенную таблицу, выпиши необходимые буквы и прочти одно из важных правил безопасного поведения в сети Интернет. Записывай буквы не точно по их координатам, а буквы, которые располагаются: первое слово - слева от указанной ячейки; второе слово - справа от указанной ячейки

	А	В	С	Д	Е	Ф
1	Я	В	З	О	У	Ф
2	Т	Д	Ъ	Е	Х	Ю
3	Ь	Й	Ы	К	Н	Г
4	Ш	Ж	Б	Щ	М	П
5	Р	Л	С	И	Д	Э



Ответ

	А	В	С	Д	Е	Ф
1	Я	В	З	О	У	Ф
2	Т	Д	Ъ	Е	Х	Ю
3	Ь	Й	Ы	К	Н	Г
4	Ш	Ж	Б	Щ	М	П
5	Р	Л	С	И	Д	Э

Д4 Ф1 Ф5 В3

Б У Д Ъ

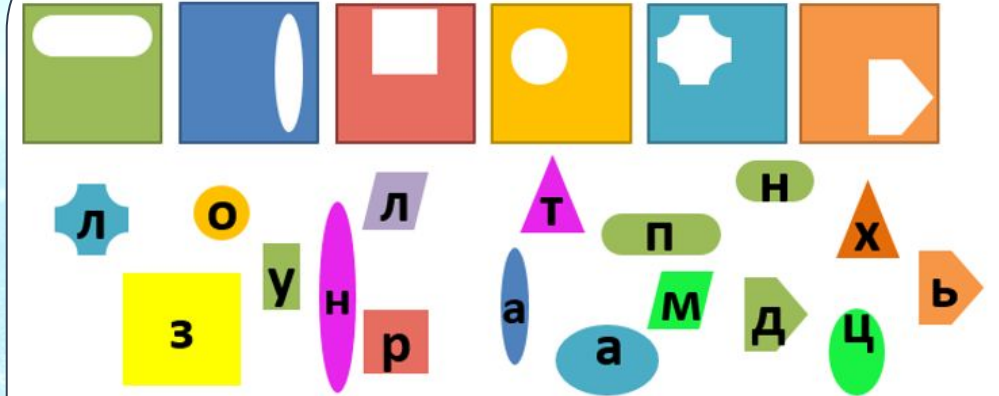
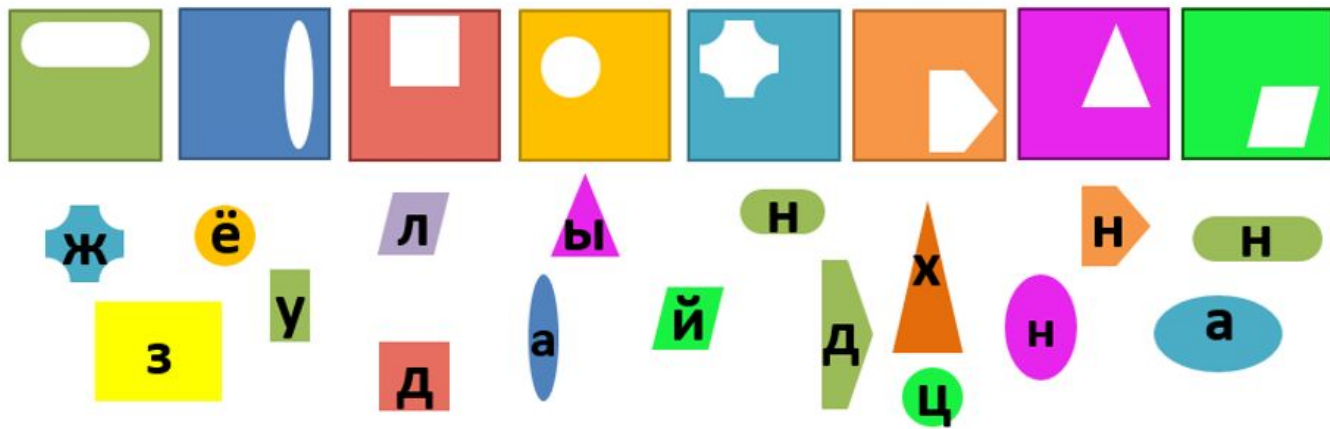
А1 С2 А4 А5 С5 А1 В3 Д4

В Е Ж Л И В Ы І М



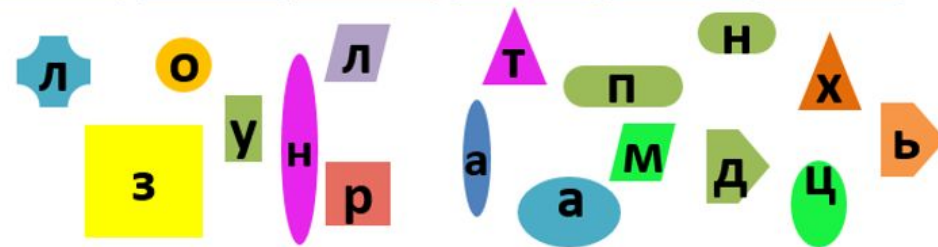
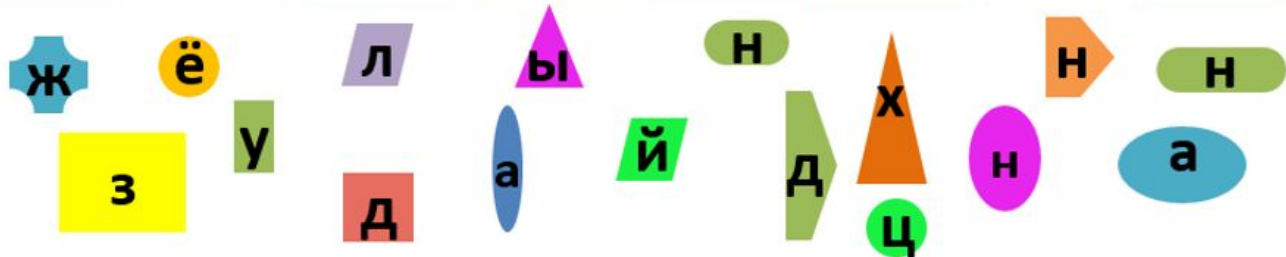
Правила поведения – 3

Никто не хочет, чтобы его личную переписку узнал кто-то чужой. Для этого тебе понадобится знать и помнить главное правило сохранности твоих данных. Чтобы узнать, что это, найди подходящие заплатки для каждой фигуры. Из букв прочти нужные два слова



Ответ

НАДЕЖНЫЙ ПАРОЛЬ



Правила поведения – 4

Прочти очередное важное правило безопасного поведения в сети Интернет. Для этого вычеркни все буквы, которые не встречаются в русском алфавите

ZHIQKOGVDNANEQVCFNTPREZCHQAYSЯRCL
VЮДЬZMНИСИЗГИZHТSEPSHQJEGТАЭСТJFI
ЛZЮSDQIJMQOGГУQТОКСAQЗZATJSЬFQСЯ
CZOBSCENVDMGHJEZTEMVИJVЗDAJZKOQГOV
DCERZБJРQЯDZVBGЫДРQAVNJFRGDЮOGFTG



Ответ

НИКОГДА НЕ ВСТРЕЧАЙСЯ С ЛЮДЬМИ ИЗ ИНТЕРНЕТА - ЭТИ ЛЮДИ МОГУТ ОКАЗАТЬСЯ СОВСЕМ НЕ ТЕМИ, ЗА КОГО СЕБЯ ВЫДАЮТ

ZHIQKOGVDNANEQVCFNTPREZCHQAYCSRL
VYUDYZMNISSIZGIZHTSEPSHQJEGTAESTJFI
LZYOSDQIJMQOGGYQTOKSAQZATJSBFQCSA
CZOBSCVDMGHJEZTEMVIJVZDAJZKOQGOV
DCERZBJRQYDZVBGYDRQAVNJFRGDIUGFTG



Правила поведения – 5

1 Извещение лотереи -

2 Если вам пришло на почту

3 Будто выиграла вдруг вы

4 Потому что сыр бесплатный

5 Сто миллиардов три рубля

6 Удаляя эту ересь,

7 Громко-громко вы засмейтесь

8 В мышеловках лишь лежит

Слева написаны строчки важного правила по безопасности в сети Интернет. Но они написаны не по порядку. Чтобы прочитать правило, выполни алгоритм над его строками

- * Первую и вторую строку поменяй местами
- * Третью строку оставь на месте
- * Пятую строку сделай четвертой
- * Седьмая строка должна быть пятой
- * Шестую строку оставь на месте
- * Четвертую строку сделай седьмой
- * Восьмую строку оставь на месте



Ответ

2 Если вам пришло на почту

1 Извещение лотереи -

3 Будто выиграли вдруг вы

5 Сто миллиардов три рубля

7 Громко-громко вы засмейтесь

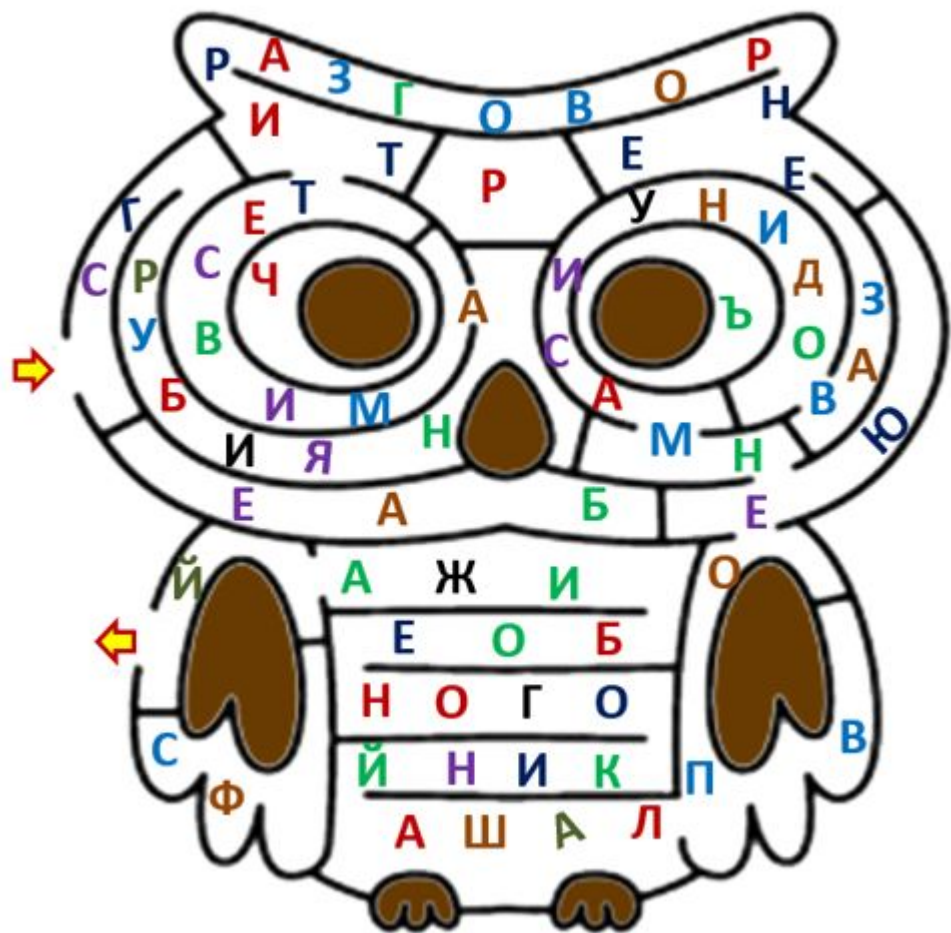
6 Удаляя эту ересь,

4 Потому что сыр бесплатный

8 В мышеловках лишь лежит



Правила поведения – 6

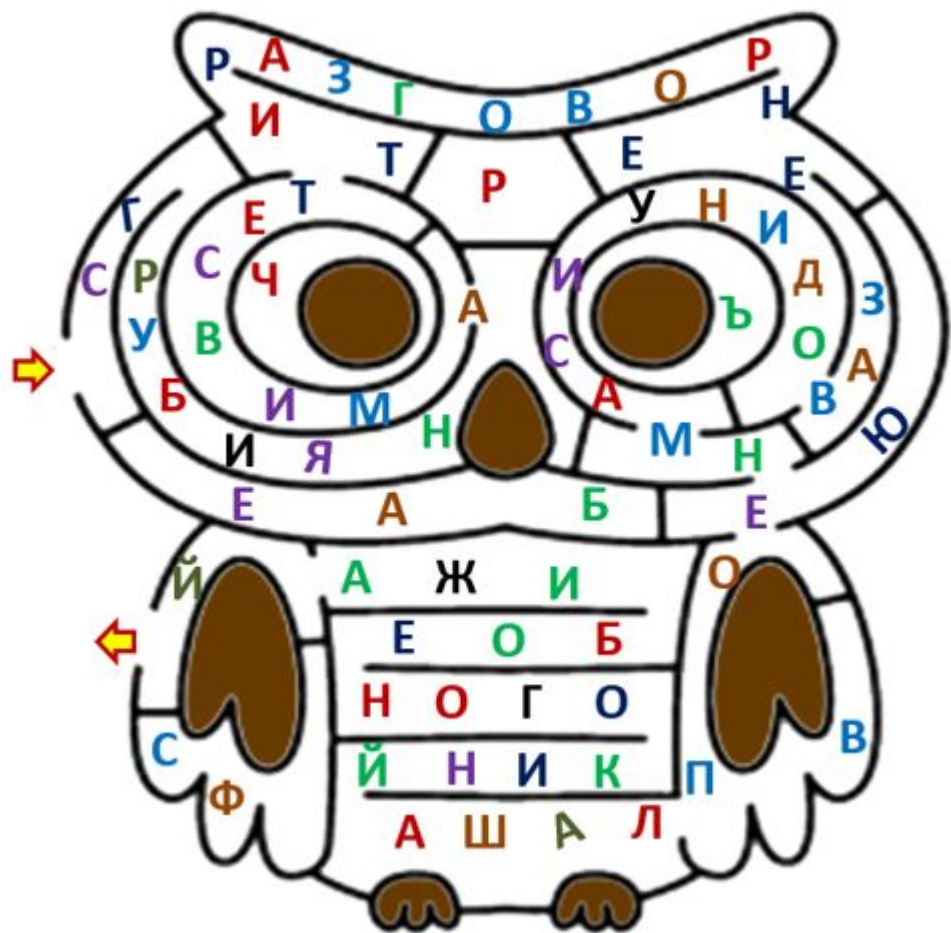


Пройди по лабиринту самым коротким путём и прочти очередное важное правило безопасного поведения в сети Интернет



Ответ

С грубиянами в сети разговор не заводи, ну и сам не оплошай - никого не обижай



Карточки

Инструкция. Распределите
правильно карточки на три
группы



Карточки – 1

1

Рекламные и
шпионские
программы

2

Спам

3

Хакерские
программы

А. Скрытно собирают информацию о пользователе компьютера и затем отправляют её злоумышленнику



Карточки – 1

1

Рекламные и
шпионские
программы

2

Спам

3

Хакерские
программы

Б. Таким образом часто рекламируют продукцию, о которой нельзя сообщить другим способом



Карточки – 1

1

Рекламные и
шпионские
программы

2

Спам

3

Хакерские
программы

В. Проникают на компьютер под видом рекламных программ и не имеют возможности деинсталляции пользователем без нарушения функционирования использующей их программы



Карточки – 1

1

Рекламные и
шпионские
программы

2

Спам

3

Хакерские
программы

Г. Программы «взлома» удалённых компьютеров



Карточки – 1

1

Рекламные и
шпионские
программы

2

Спам

3

Хакерские
программы

Д. Публикации на стены чужих страниц и групп в социальных сетях со своей рекламой



Карточки – 1

1

Рекламные и
шпионские
программы

2

Спам

3

Хакерские
программы

Е. Предназначены для проникновения в удалённые компьютеры с целью дальнейшего управления ими или для внедрения во «взломанную» систему других вредоносных программ



Карточки – 1

1

Рекламные и
шпионские
программы

2

Спам

3

Хакерские
программы

Ж. Могут маскировать своё присутствие в операционной системе



Карточки – 1

1

Рекламные и
шпионские
программы

2

Спам

3

Хакерские
программы

3. Внедряются в систему и перехватывает системные функции



Карточки – 1

1

Рекламные и
шпионские
программы

2

Спам

3

Хакерские
программы

И. Встраивают рекламу в основную полезную информацию



Карточки – 1

1

Рекламные и
шпионские
программы

2

Спам

3

Хакерские
программы

К. Отправитель письма просит перевести немного денег на счёт под
различным предлогом



Ответ

1

Рекламные и
шпионские
программы

А

В

И

Ж

2

Спам

Б

К

Д

3

Хакерские
программы

Е

Г

З



Карточки – 2

1

Правила поведения в Интернете

2

Организация личной информации в Интернете

3

Правила сетевого этикета

4

Правила безопасной работы в Интернете

А. Не отправляйте неизвестным людям свои фотографии



Карточки – 2

1

Правила поведения в Интернете

2

Организация личной информации в Интернете

3

Правила сетевого этикета

4

Правила безопасной работы в Интернете

Б. Я не буду использовать аккаунты других, чтобы выдавать себя за них



Карточки – 2

1

Правила поведения в Интернете

2

Организация личной информации в Интернете

3

Правила сетевого этикета

4

Правила безопасной работы в Интернете

В. Не поддавайтесь на заманчивые предложения



Карточки – 2

1

Правила поведения в Интернете

2

Организация личной информации в Интернете

3

Правила сетевого этикета

4

Правила безопасной работы в Интернете

Г. Пишите грамотно



Карточки – 2

1

Правила поведения в Интернете

2

Организация личной информации в Интернете

3

Правила сетевого этикета

4

Правила безопасной работы в Интернете

Д. Я никогда не буду просить личную информацию



Карточки – 2

1

Правила поведения в Интернете

2

Организация личной информации в Интернете

3

Правила сетевого этикета

4

Правила безопасной работы в Интернете

Е. Не заполняйте анкеты, опросы в чатах и социальных сетях



Карточки – 2

1

Правила поведения в Интернете

2

Организация личной информации в Интернете

3

Правила сетевого этикета

4

Правила безопасной работы в Интернете

Ж. Старайтесь выглядеть достойно в глазах собеседников



Карточки – 2

1

Правила поведения в Интернете

2

Организация личной информации в Интернете

3

Правила сетевого этикета

4

Правила безопасной работы в Интернете

3. Будьте осторожны, принимая предложения бесплатной загрузки программ на компьютер



Карточки – 2

1

Правила поведения в Интернете

2

Организация личной информации в Интернете

3

Правила сетевого этикета

4

Правила безопасной работы в Интернете

И. Берегите информацию о своем пароле



Карточки – 2

1

Правила поведения в Интернете

2

Организация личной информации в Интернете

3

Правила сетевого этикета

4

Правила безопасной работы в Интернете

К. Я никогда не буду рассылать спам



Карточки – 2

1

Правила поведения в Интернете

2

Организация личной информации в Интернете

3

Правила сетевого этикета

4

Правила безопасной работы в Интернете

Л. Не соглашайтесь на встречу с людьми неизвестными Вам в реальной жизни



Карточки – 2

1

Правила поведения в Интернете

2

Организация личной информации в Интернете

3

Правила сетевого этикета

4

Правила безопасной работы в Интернете

М. Не посещайте сайты с указанием ограничения по возрасту (больше Вашего)



Карточки – 2

1

Правила поведения в Интернете

2

Организация личной информации в Интернете

3

Правила сетевого этикета

4

Правила безопасной работы в Интернете

Н. Будьте терпимы к недостаткам окружающих



Ответ

1

Правила поведения в Интернете

Б

Д

К

2

Организация личной информации в Интернете

А

И

Л

3

Правила сетевого этикета

Г

Ж

Н

4

Правила безопасной работы в Интернете

В

З

Е

М




Ребусы

Инструкция. Разгадайте
зашифрованные слова




Ребусы - 1

”




123




ОТВЕТ

”



123



ИНТЕРНЕТ



Ребусы - 2

М

+



Й=Н



ОТВЕТ

М

+



Й=Н

МОШЕННИК



Ребусы – 3



‘




‘

’




ОТВЕТ



ПАРОЛЬ



Ребусы - 4




12



“


ПА



31



ОТВЕТ




12



“

ПА



31



БЕЗОПАСНОСТЬ




Ребусы – 5



“


К=Т



“

С
Я

А=П



Р

”



“




ОТВЕТ



“

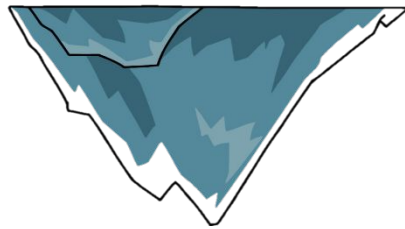
K=T



“

С
Я

A=П



Р

”



“

АНТИВИРУСНАЯ ПРОГРАММА



A vibrant blue and purple nebula with a large Earth-like planet and a smaller moon-like planet in space.

До новых
встреч!

Лукина Вероника С., veronicka.lukina@yandex.ru
Енина Наталья А., natalidurasova@yandex.ru
Федорова Евгения А., fyodorova.evg@yandex.ru