



*Доброта – это солнце,
которое согревает
душу человека. Всё
хорошее
в человеке от солнца, а
всё лучшее в жизни
от человека и
его доброты.*

М.Пришвин

Вставьте пропущенные слова:

- 1. Старый друг новых двух.
- Дурно
.....
й пример заразителен.
- Все тайно со временем становится
явным. е

Распределите в три столбика:

- ▣ Смелый, деревянный, мамин,
осенний, большой, каменный,
собачий, красный, лисий.

Разряды имен прилагательных (по значению)

Качественны
е

относительны
е


притяжательн
ые

Обозначают такой
признак
(качество)
предмета,
который может
быть в большей
или меньшей
степени


Обозначают
материал из
которого сделан,
состоит предмет

Эти
прилагательные
указывают на
принадлежность
предмета человеку
или животному
Отвечают на
вопрос Чей?


«Светофор»



Качественные прилагательные



Относительные прилагательные



Притяжательные прилагательные

Подними карточку определенного цвета

Верблюжья колючка, проворные ткачи, лебяжий пух,
радужная парча, тетин совет, молочный кисель,
храбрая дружина, волчий хвост, деревянный стол,
серебряный поднос.

Качественны
е

Относительн
ые

Притяжательные

Игра «Третий лишний»

- ▣ 1.звонкий, точный, золотой
- ▣ 2. лисий, деревянный, песчаный
- ▣ 3. волчий, голубой, папин.

«Проверь себя»

Буквенный диктант

Определить разряд прилагательных и записать одной буквой (К, О, П).

- 1) Милое детство.
- 2) Кавказские горы.
- 3) Мамины руки.
- 4) Голубое озеро Байкал.
- 5) Честный поступок.

Проверка!

1 2 3 4 5

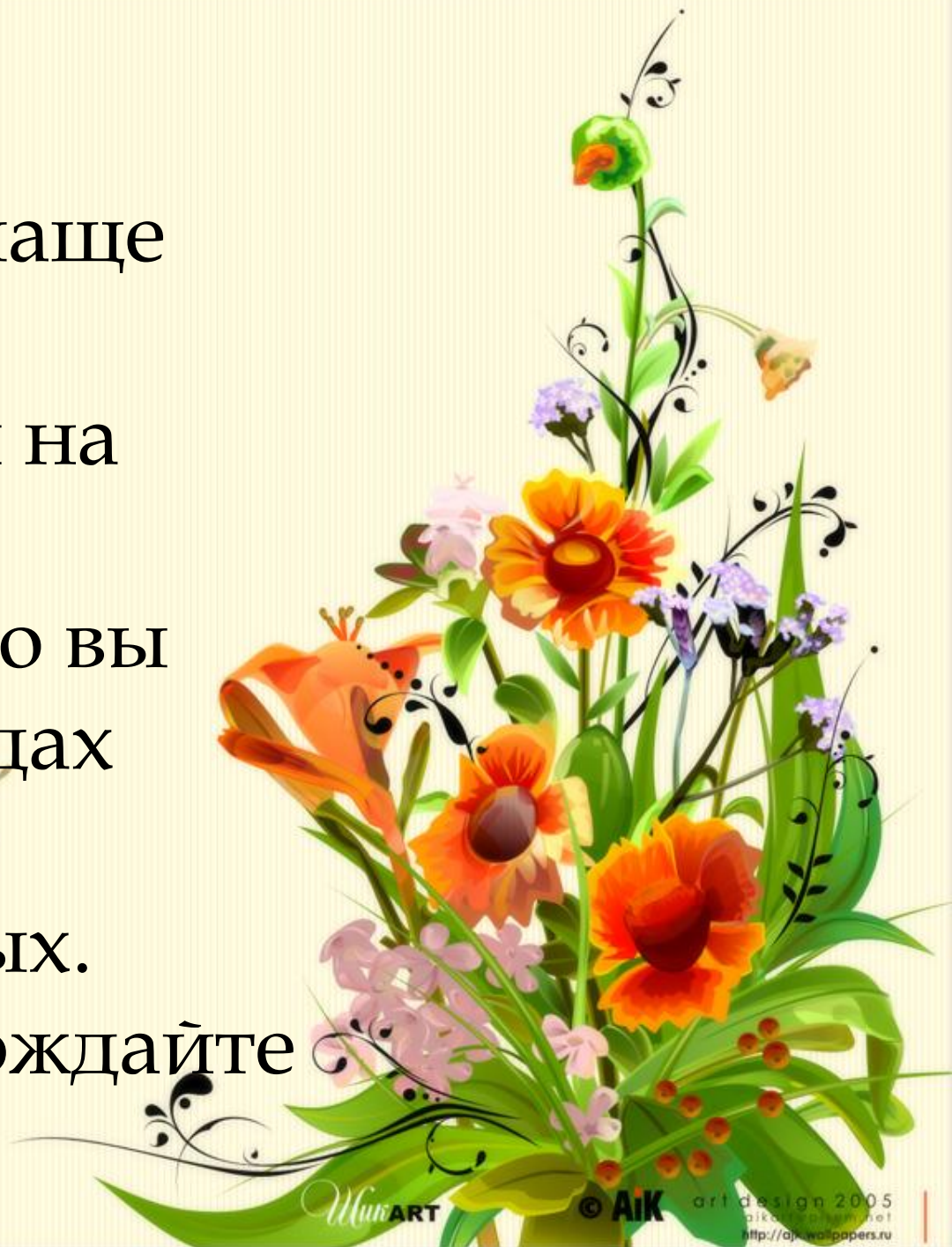
К О П К К

1) Какие слова чаще всего мы использовали на уроке?

2) Расскажите, что вы знаете о разрядах имён

прилагательных.

Ответ сопровождайте примерами.



Имя прилагательное.
Трудно будет без него,
Если пропадёт оно.
Не скажем мы «прекрасное»,
Не скажем «безобразное»,
Не скажем маме «милая»,
Красивая, любимая».
Отцу и брату, и сестре
Не сможем говорить нигде
Эти замечательные при-ла-га-тель-ны-е.

Домашнее задание:

- 1 группа- составить рассказ о прогулке в лесу, как можно больше использовать прилагательных.
- 2 группа - упр. 340 (учебник)
- 3 группа – раздаточный материал.

Я благодарю вас за хорошую работу на уроке и желаю вам удачи. Пусть всегда у вас будет хорошее настроение!

Улыбайтесь :-)

www.postcard.ru



MurART

© AiK

art design 2005
<http://ajk.wallpapers.ru>