

Урок «Влияние пандемии COVID-19 на основные социально-экономические показатели стран мира»

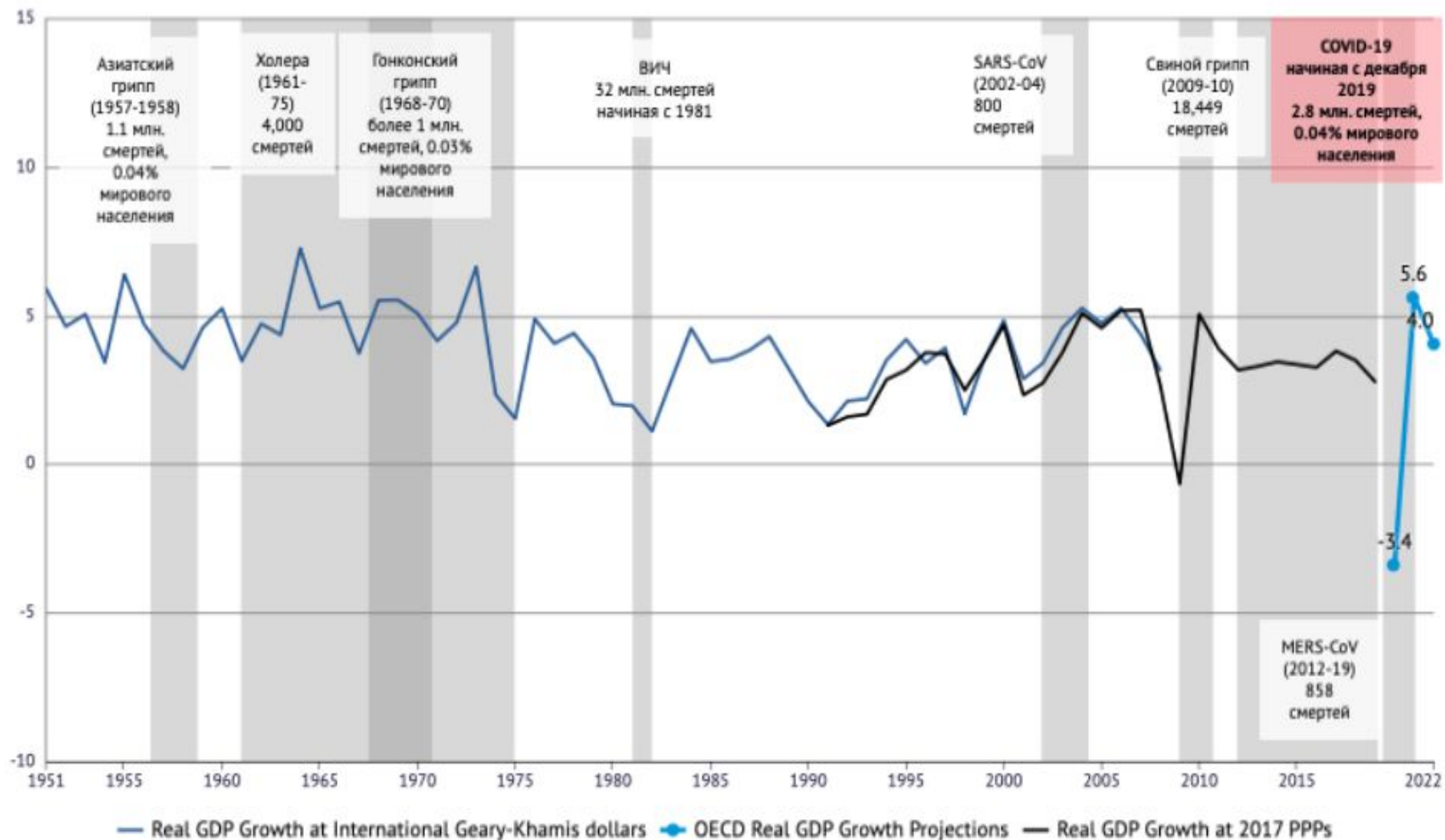
<https://covid.observer/map/.ru/>

*Переверзева Л.Н.,
учитель МБОУ СОШ № 31 г. Химки*

COVID-19 – ПЕРВАЯ ПАНДЕМИЯ В ПОСЛЕВОЕННОЙ ИСТОРИИ, КОТОРАЯ ПРИВЕЛА К МИРОВОМУ КРИЗИСУ

Пандемии прошлого и темпы роста мировой экономики

Темпы прироста ВВП по ППС в постоянных ценах



Рейтинг стран по заражению коронавирусом	Число зараженных
<u>1.США</u>	49 278 278
<u>2.Индия</u>	34 648 383
<u>3.Бразилия</u>	22 147 476
<u>4.Великобритания</u>	10 575 062
<u>5.Россия</u>	9 864 845
<u>6.Турция</u>	8 923 120
<u>7.Франция</u>	8 021 594
<u>8.Германия</u>	6 219 259
<u>9.Иран</u>	6 137 821
<u>10.Аргентина</u>	5 343 153
<u>11.Испания</u>	5 202 958
<u>12. Италия</u>	5 118 576

Северная Корея
Туркменистан
Северная Македония

Западная Сахара

БЕЗ

Северный Кипр

КОРОНАВИРУСА

Нормандские острова

Джерси

Виргинские Острова

Остров Мэн

Гернси

Бермуды

Американское Самоа

Северные Марианские Острова

Сен-Мартен

Теркс и Кайкос

Бонэйр, Синт-Эстатиус и Саба

Острова Кука

Сен-Бартелеми

Науру

Тувалу

Уоллис и Футуна

Острова Святой Елены, Вознесения и Тристан-да-

Кунья

Сен-Пьер и Микелон

Ниуэ

Токелау

Святой Престол

Острова Питкэрн

Абхазия, Южная Осетия

Приднестровье

Аландские острова

Остров Рождества

Кокосовые острова

СТРАНЫ

Борьба с коронавирусом

В РАЗНЫХ СТРАНАХ



Полный карантин

- Китай
- Чехия
- Италия
- Австрия
- Испания
- Латинская Америка
- Франция
- Америка
- Израиль
- Малайзия



Режим ЧП

- США
- Сербия
- Казахстан
- Португалия



Закрытие границ

- США
- Страны Латинской Америки
- Россия
- Италия
- Испания
- Страны Европы
- Иран

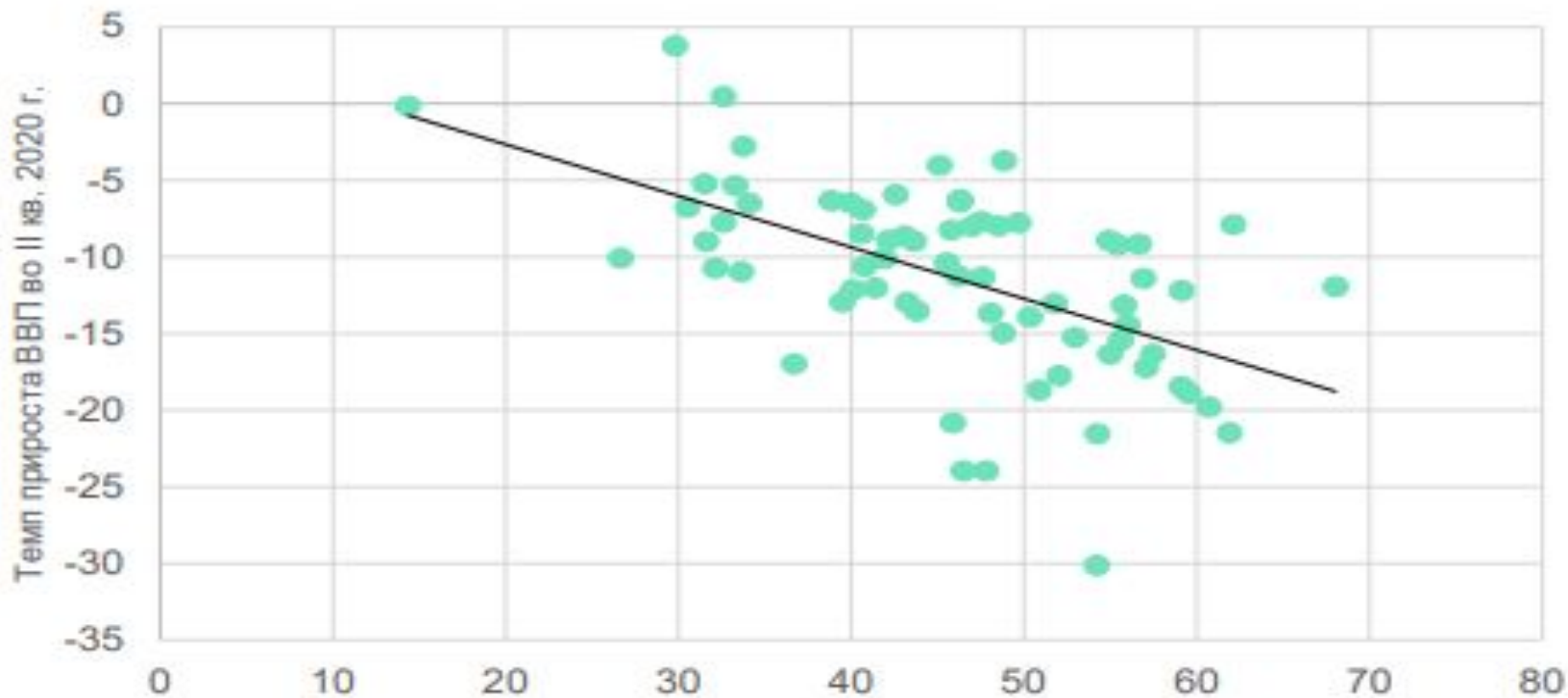


Отмена мероприятий

- Россия
- Страны Европы

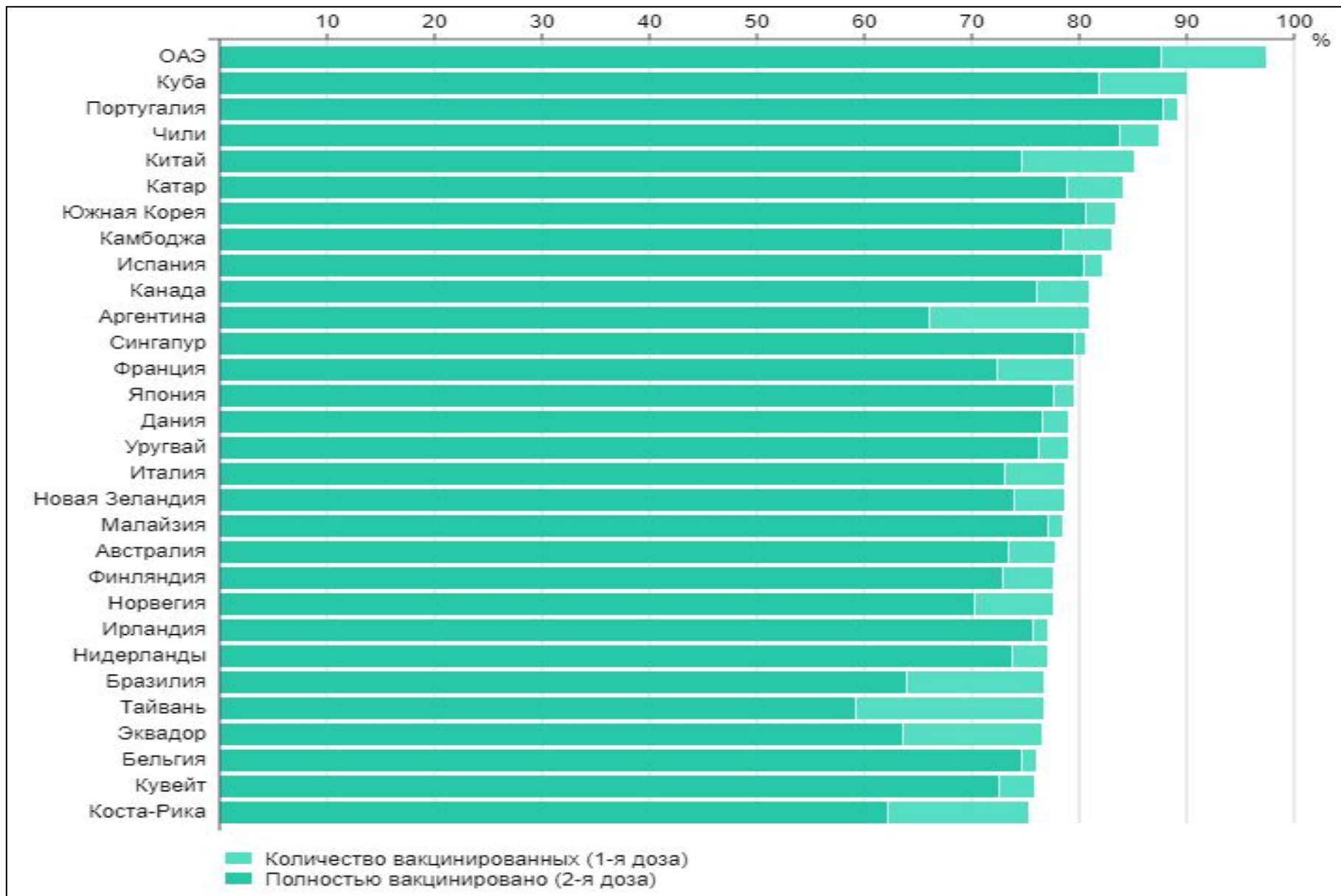
Влияние пандемии COVID-19 на развитие мировой

**Экономический спад и жесткость ограничений – 70 стран
(90% мирового ВВП; $R = -0,56$)**



Основная причина кризиса – противокоронавирусные ограничения. Следствием введенных ограничений стало снижение потребления, выпуска и занятости, которые определили снижение доходов домашних хозяйств, частного сектора и сокращение налоговых поступлений в государственные бюджеты.

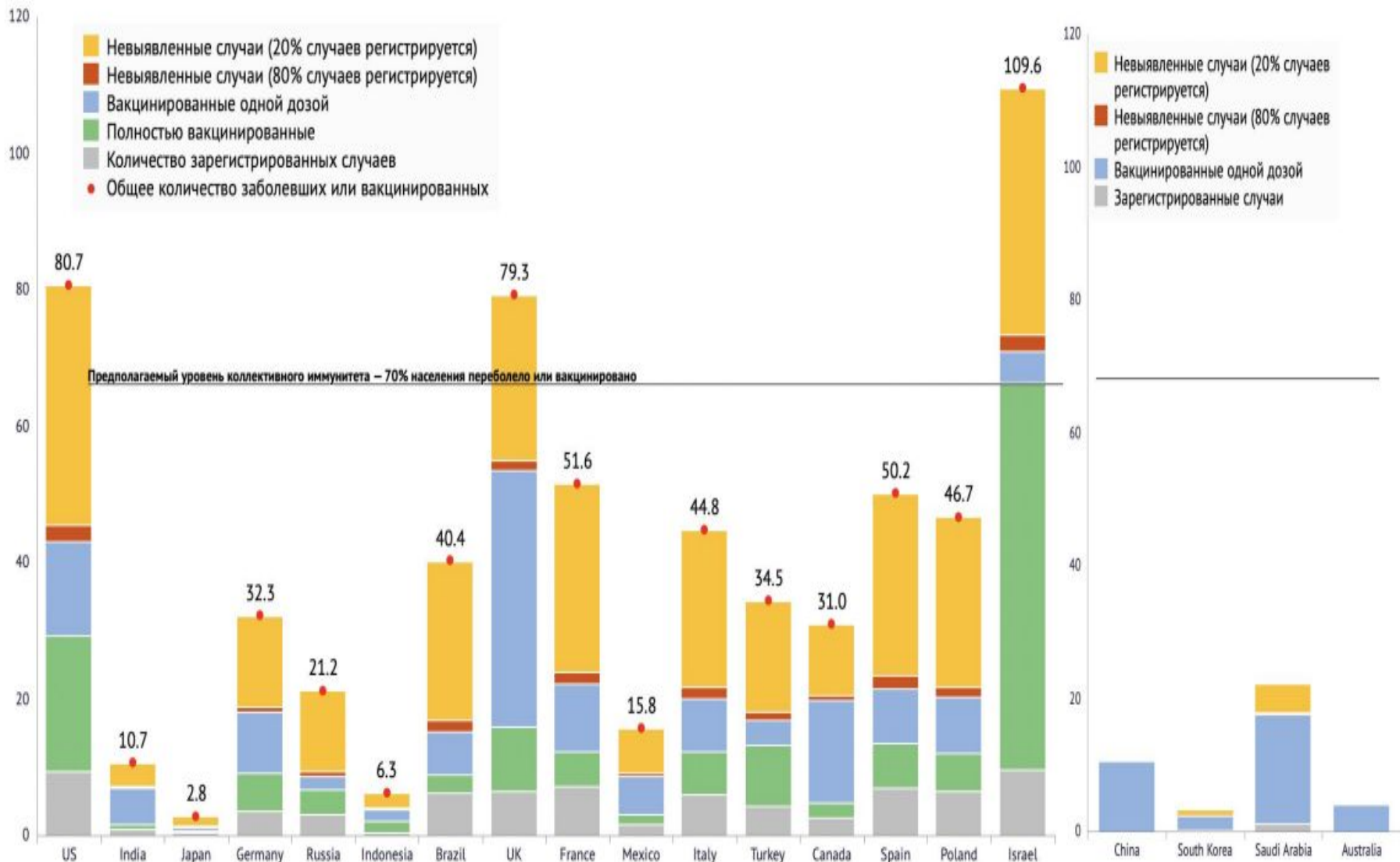
Рейтинг стран по численности населения, прошедшего вакцинацию от коронавируса (COVID-19) на 06.12.2021



Ход вакцинации в крупнейших

Достижение коллективного иммунитета

% населения на 04/08/2021



Основные механизмы влияния COVID-19 на развитие мировой экономики.

Занятость и конечный спрос.

Снижение занятости

Количество отработанного времени снизилось на 8,8% по отношению к окончанию 2019 г. На страны с теми или иными ограничениями экономической активности приходилось более 93% занятых в мировой экономике.

Наибольшее сокращение занятости затронуло занятых с низкой квалификацией и оплатой труда. При этом наблюдается рост занятости среди высоко квалифицированных работников.

Снижение доходов домохозяйств

Сокращение доходов трудящихся составило 8,3%, что эквивалентно \$3,7 трлн. или 4,4% мирового (без учета мер государственной поддержки домохозяйств).

Сокращение внешнего спроса и перебои в мировой торговле.

Приостановка деятельности предприятий, снижение потребления и инвестиций в совокупности с временными административными ограничениями экспортно/импортных операций привели существенному спаду мировой торговли.

Свертывание внешнеэкономических связей (падение ВВП в Японии,

Влияние пандемии COVID-19 на развитие мировой экономики. Отраслевой аспект.

Прямое воздействие ограничений и медико-биологических факторов:

Негативное: туризм и гостиничный бизнес, транспорт (в особенности международное пассажирское авиасообщение), торговля и общественное питание, образование, бытовые услуги, деятельность в области культуры и спорта.

Позитивное: производство фармацевтической продукции, отдельные виды медицинских услуг, отдельные цифровые продукты и услуги.

Косвенное негативное воздействие: падение конечного спроса, производство товаров в сопряженных отраслях и перебои в торговле; в энергетике (добыча углеводородов и производство нефтепродуктов), в обрабатывающих производствах, в грузовых перевозках.

Слабое или несущественное воздействие: пандемия оказала на развитие сельского хозяйства и производства пищевых продуктов, сектора информационных и коммуникационных технологий,

Основные механизмы влияния пандемии COVID-19 на развитие мировой экономики. Стимулирующая экономическая политика.

Стабилизация финансовой системы:

Снижение процентных ставок и ослабление регуляторных требований к финансовым организациям

Поддержка доходов домохозяйств:

Бюджетные выплаты домохозяйствам

Отсрочка по уплате налогов и погашению кредиторской задолженности

Программы поддержки занятости

Поддержка бизнеса:

Предоставление льготных кредитов

Отсрочка по уплате налогов

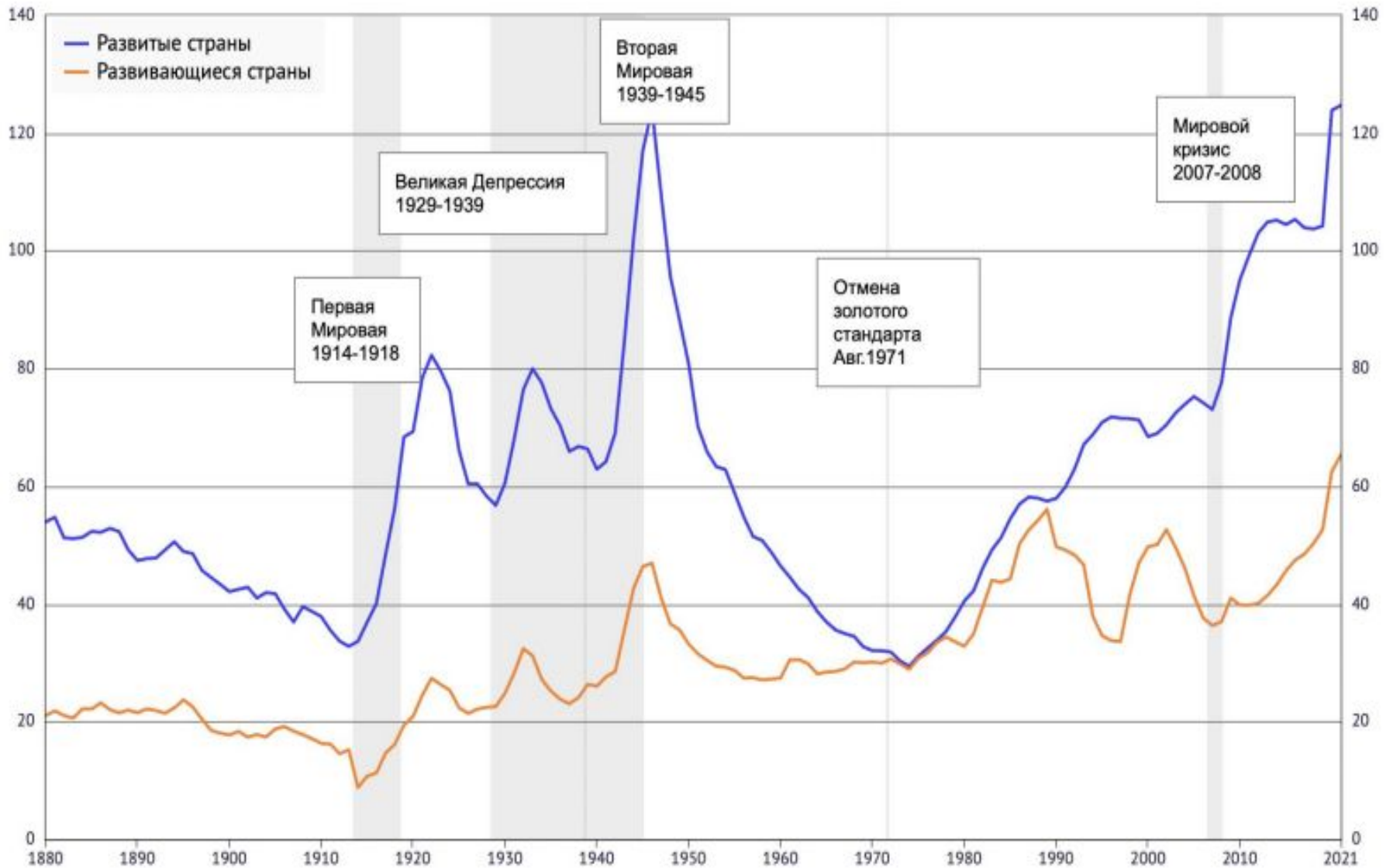
Предоставление государственных гарантий

Выкуп ценных бумаг

Долговая

политика

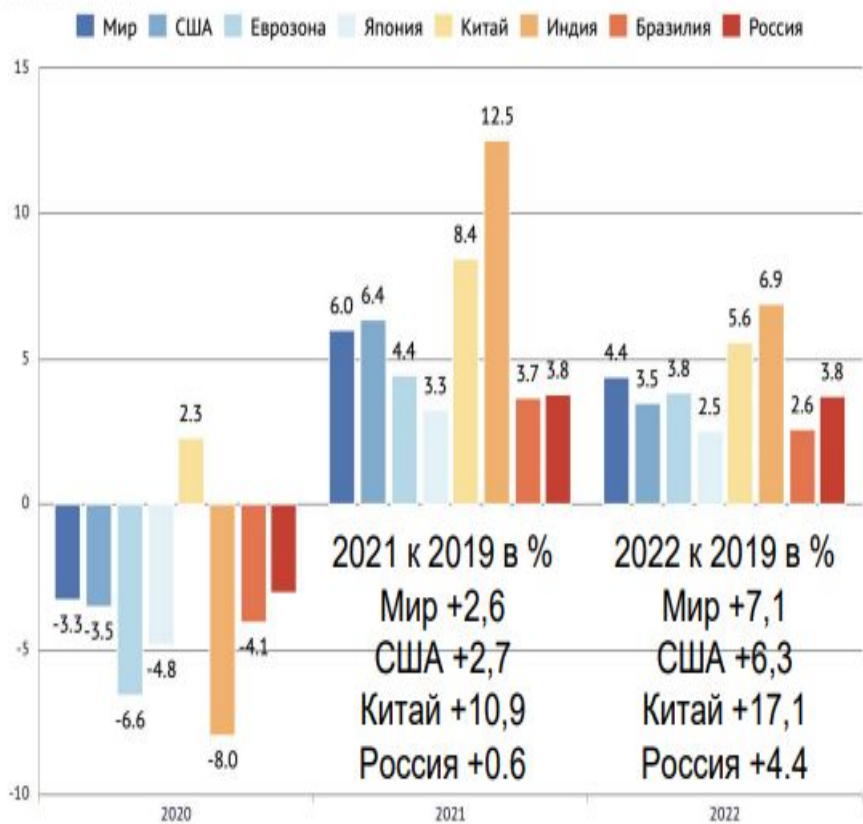
Государственный Долг в % к ВВП



Восстановление мировой экономики

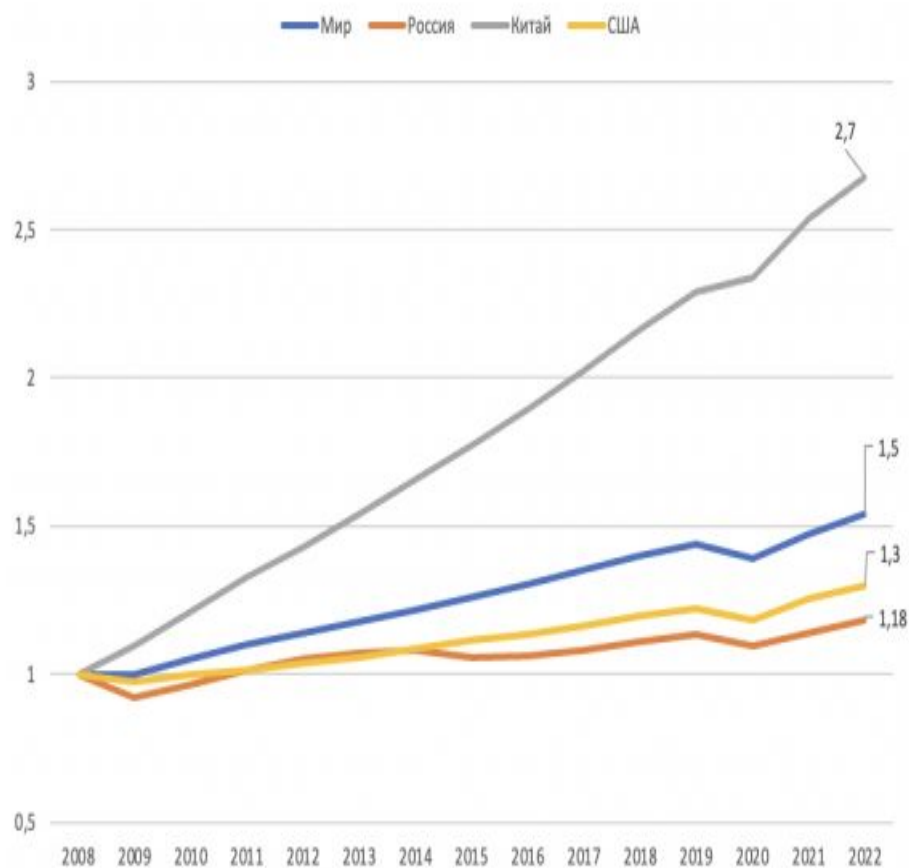
Даже с учетом того, что Россия понесла относительно меньше экономических потерь по сравнению с большинством крупных экономик мира, отставание в экономическом развитии, накопившееся в период после глобального кризиса 2008-2009 г., остается достаточно

Темп прироста ВВП
в сопоставимых ценах



Source: IMF: World Economic Outlook (WEO) Database, April 2021

Индекс ВВП, 2008=1



Причины отставания российской экономики по темпам

2020

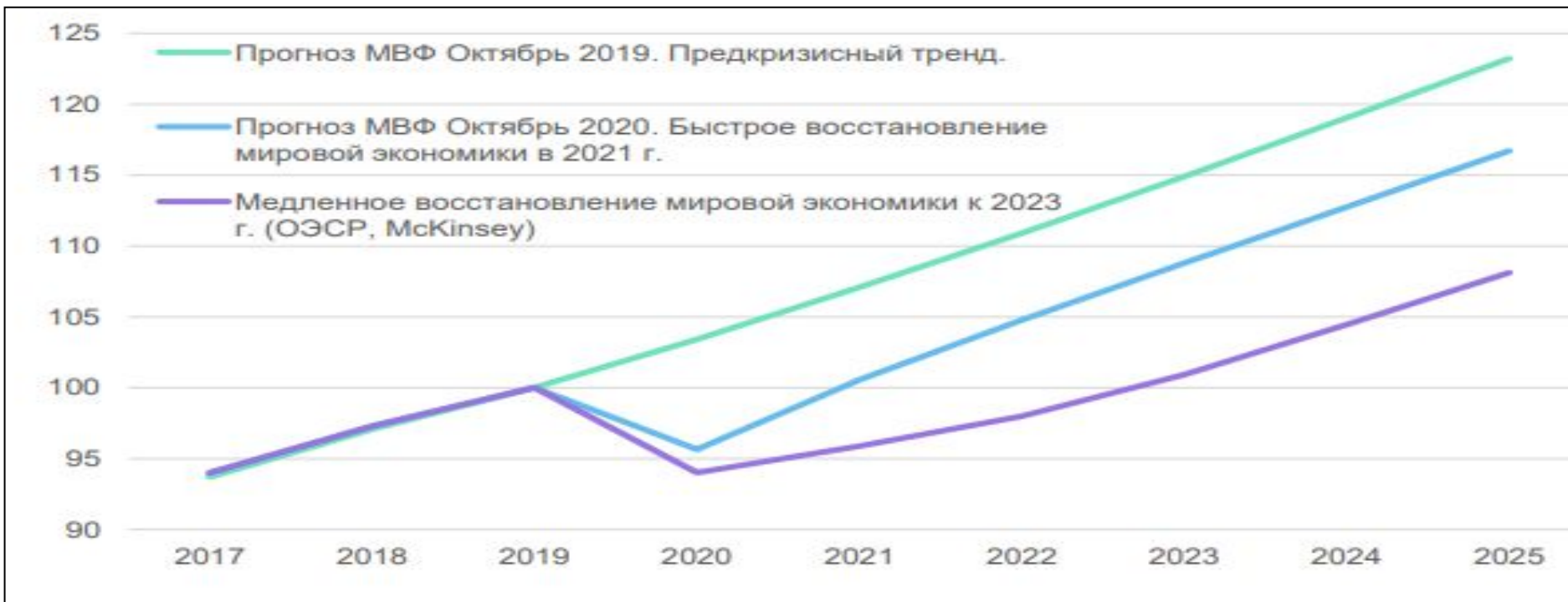


- Долгосрочная тенденция на понижение по ценам на энергоносители и сырьевые товары
- Замедление темпов роста экспорта углеводородов и стагнация экспортных доходов
- Зависимость от импорта технологий в условиях перманентной девальвации рубля

ПОТЕРИ ТРАНСПОРТНЫХ КОМПАНИЙ РОССИИ В СВЯЗИ С КОРОНОВИРУСНЫМИ ОГРАНИЧЕНИЯМИ (млрд.руб.)



Динамика мирового ВВП к



Сценарий быстрого восстановления.

Предполагает полное восстановление мировой экономики в 2021 г. Ожидается что пандемия не будет оказывать влияние на развитие мировой экономики за пределами 2020 г.

Затяжное восстановление мировой экономики.

К предкризисному уровню выпуска мировая экономика вернется только к концу 2023 г. Пандемия будет оказывать существенное негативное воздействие на экономическую активность в 2021 г. Кризис, обусловленный медицинскими ограничениями, трансформируется в структурный кризис.

Воздействие кризиса на отдельные виды

деятельности

Международный туризм

- падение турпотока и доходов отрасли на 60-80%
- потери мирового ВВП – 1,5-2,8%

Авиаперевозки

- падение доходов отрасли на 50%
- полное восстановление отрасли не раньше 2022 г. Без государственной поддержки 95% авиа перевозчиков банкроты

Рестораны и общественное питание - падение доходов на 25-30%

Образование - условно в терминах выпуска падение составит около 30%

Энергетика - падение мирового спроса на 5,3%

- в 2020 сохранится рост мирового спроса на энергию из возобновляемых источников
- восстановление мирового спроса 2022-2025 гг.

Обрабатывающая промышленность

- спад на 8,4%.
- по итогам II кв. 2020 наибольший спад в производстве автомобилей – 37%. Продажи электромобилей растут на 90%, 5% рынка автомобилей
- самое сильное падение в машиностроении и в легкой промышленности
- рост сохраняется в производстве электроники (за счет Китая) и в фармацевтике

Сельское хозяйство - решающее влияние на динамику будут оказывать традиционные факторы: погодные условия, рост/снижение запасов, болезни животных.

- снижение спроса существенно сказывается на мировом вылове морепродуктов. Спад - 1,7%

ИКТ - мировые расходы на ИКТ останутся на уровне 2019 г.

- на 19% вырастут расходы на новую высокотехнологичную продукцию Т (IoT, AI, AR VR, Robotics, 3Dprinting, blockchain)

Основные факторы относительно меньшего снижения ВВП в России по сравнению с большинством крупнейших экономик мира.

Устойчивость российского экспорта связан со стабильным внешним спросом на сырьевые товары и продовольствие.

Особенности структуры российской экономики:

относительно низкая доля малого бизнеса, сектора услуг и потребления домашних хозяйств в ВВП;

высокий вклад в динамику промышленного производства добычи углеводородов .

Рост производства и экспорта сельскохозяйственной продукции.

Структура государственных расходов: государство не стало снижать расходы на конечное потребление.

Особенности структуры российской экономики, которые сыграли стабилизирующую роль в период кризиса, будут оказывать негативное воздействие на скорость ее восстановления

ОБОСТРЕНИЕ ВЗАИМООТНОШЕНИЙ МЕЖДУ КИТАЕМ И США НА ВОЛНЕ ПАНДЕМИИ

Китай - крупнейший торговый партнёр США, третий по величине экспортным рынком для американской продукции и основным источником импорта .

Геополитическое противостояние.

Региональная и глобальная борьба за статус лидера в условиях тесных экономических взаимосвязей (от китайских компонентов в товарах США до владения Китаем очень высоким процентом государственных облигаций США).

Жесткая конкуренция американских и китайских компаний в области коммуникационных технологий и искусственного интеллекта за лидирующие позиции в области разработки, стандартов и систем высокотехнологичной продукции.

НАЧАЛО 2022 ГОДА

Мировая инфляция - с 2,1% до 5,7% (причины: накопленные сбережения, стимулирующая экономическая политика, логистические трудности (нехватке ресурсов для разгрузки судов и дефициту складских помещений)).

Рост цен на электроэнергию, на сырьевые товары и металлы (нефть на 37%, газ на в 9 раз, металлы на 25%), на строительные материалы – на 15%.

Рост цен больше чем на 20% на масло, сахар и зерновые (снижением экспортных поставок и более слабым урожаем.

Увеличение спроса на недвижимость, в том числе на фоне низких процентных ставок при ограниченном предложении.

Рост доли товаров в потреблении и снижение доли услуг.

ДОМАШНЕЕ ЗАДАНИЕ:

Письменно ответить на вопрос «Какие отрасли мировой экономики оказались наиболее «пострадавшими» от пандемии COVID-19, а какие, наоборот, «процветающими»? Аргументируйте свой ответ.