

Аа Ёё Ъъ Русский язык

Начинается урок.
Он пойдёт, надеюсь, впрок.
Постарайтесь всё понять,
Хорошо запомнить!



The background features a collage of elements related to Russian language and history. At the top, the letters 'Аа Ёё Ъъ' are written in a cursive script. Below them, the words 'Русский язык' (Russian language) are written in a large, elegant cursive font. The collage also includes faint sketches of historical figures, such as a man in a military uniform and a woman in a dress, and a stack of books or papers.

Аа Ёё Ъъ
Русский язык

Употребление в речи ЭТИКЕТНЫХ СЛОВ.

Цель?

Задачи урока:

- Узнать, что такое этикет, этикетные слова, речевая ситуация
- Научиться использовать этикетные слова в различных ситуациях общения
- Запомнить и научиться применять правила вежливого общения

Этикет – установленный порядок поведения, форм обхождения.

Речевой этикет – правила поведения, принятые в речевом обхождении.

(Словарь Ожегова)

Этикет – это правила поведения человека в обществе. Они распространяются на все стороны отношений человека с другими людьми: на манеру себя вести, на одежду, на жесты и на речь человека.

Речевой этикет – это искусство общения.

Из истории русского речевого этикета

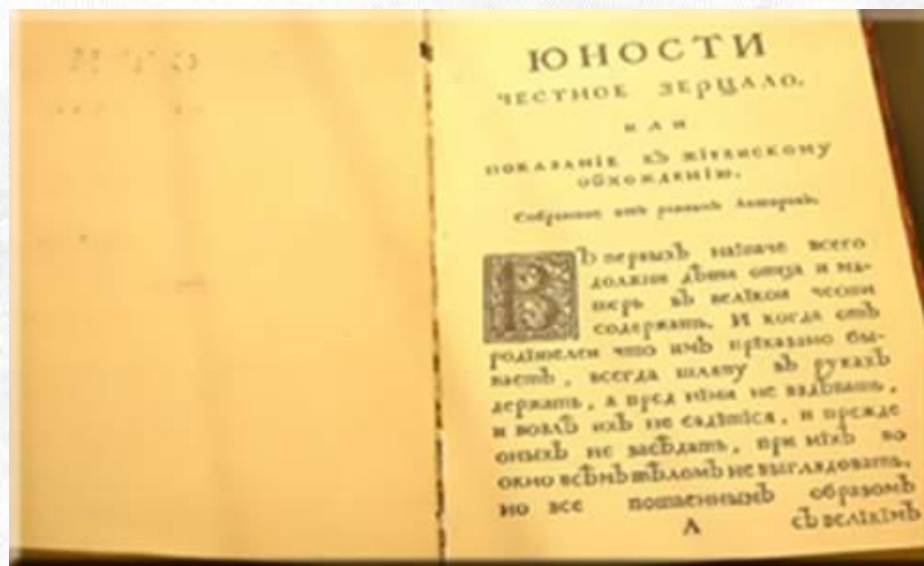



В начале XII в. великий князь киевский *Владимир Мономах* писал в своём «*Поучении*», обращаясь к читателям:

«Не пройдите мимо человека, не приветствуя его, а скажите всякому при встрече доброе слово».



В 1717 г. по распоряжению *Петра I* была издана книга *«Юности честное зерцало»*, в которой давались советы молодым дворянам. Из неё можно было узнать, как вести себя в светском обществе и в обычных житейских ситуациях.





*Вмиг по речи
распознали,
Что царевну
принимали...*

Аа Ёё Ъъ
Русский язык

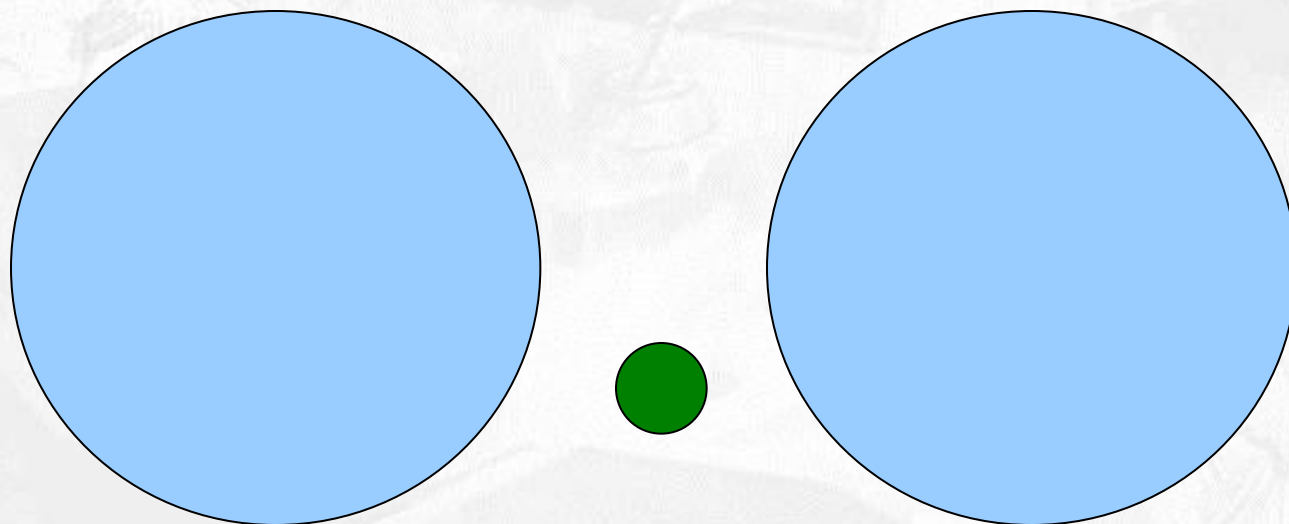
***Заговори, чтоб я
тебя увидел
(Сократ).***



Правила речевого общения

1. Обдумывай, что говоришь.
2. Внимательно слушай собеседника.
3. Будь всегда добрым и внимательным к окружающим.
4. Приветствуй всех, кто тебе встретится.
5. Не забывай поблагодарить всех, кто тебе помог.
6. Извинись или попроси прощения у тех, кому причинил неудобства.

*Для разминки глаз следите за
движущимся шариком*



*А теперь «похлопайте»
ресничками*

При выборе этикетных
слов
необходимо учитывать

КТО

КОМ

у

где и когда

ПО ВОПРОСАМ

Задание по вариантам

1 вариант: к старшему по возрасту;

2 вариант: к товарищу.

Здравствуйте! Рад вас приветствовать! НУ,
бывай! Счастливо оставаться! Чао! Хеллоу!
Имею честь откланяться! Салют! Жму вашу
руку! Здорово, братец! Не поминай лихом!
Добрый вечер! Лёгкок на помине! Доброго
здоровья! Добро пожаловать! Здравия желаю!
Наше вам с кисточкой! С добрым утром!
Прощай! Спокойной ночи! Извините! До
свидания!

Итоги урока

- Знать этикетные слова и правильно использовать их в зависимости от речевой ситуации

Домашнее задание

Написать письмо,
адресованное кому-нибудь,
используя этикетные слова
и выражения.

Спасибо !



Мне было приятно с ВАМИ
работать