
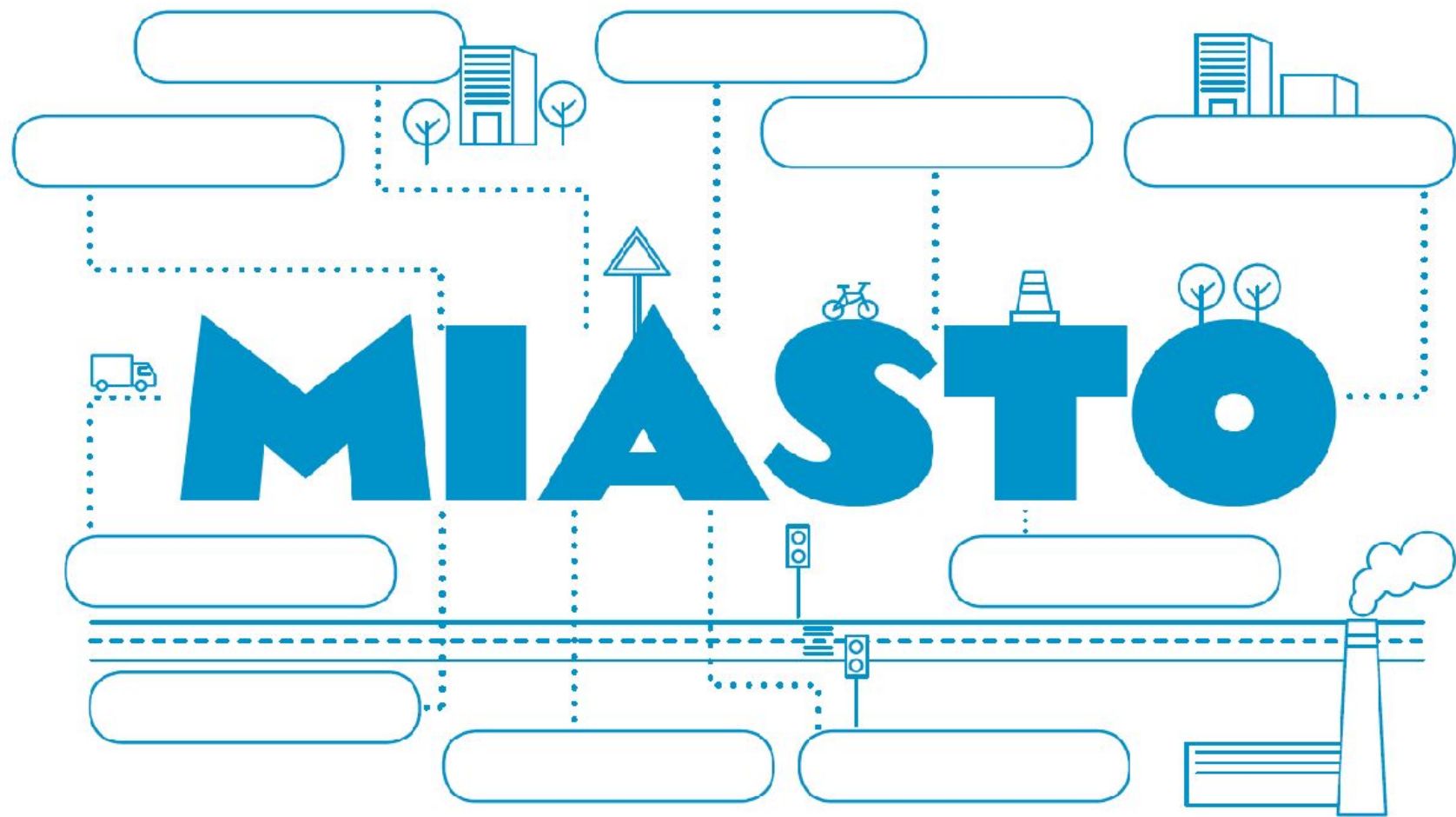


Moje miasto



 **1a.** Proszę wypisać do diagramu słowa, które kojarzą się z miastem.



 **1b.** Jak myślisz, czy dobrze jest mieszkać w mieście? Dlaczego?

SIMONA: Cześć, mam na imię Simona. Bardzo mi miło.

MAREK: Cześć, mam na imię Marek. Miło mi. Dzisiaj pokażę ci miasto. Zobaczysz, gdzie są ważne i ciekawe miejsca. Pokażę ci też, gdzie mieszka moja rodzina. Tutaj mam plan miasta, popatrz.

SIMONA: A gdzie my jesteśmy? Gdzie jest uniwersytet?

MAREK: Jesteśmy w tym miejscu, uniwersytet jest tutaj, blisko centrum. **W centrum jest** rynek, a na nim urząd miasta, poczta, kawiarnia i ambasada. **Jest też** mały skwer*, można tam odpoczywać.

SIMONA: Co jeszcze jest blisko centrum?

MAREK: **Blisko centrum są** też przychodnia, bank i bardzo dobra restauracja. Musisz koniecznie zamówić tam pierogi – są rewelacyjne!

SIMONA: Na pewno spróbuję. A to miejsce, czym można tam dojechać?

MAREK: **Jeśli chodzi o miejsca daleko od centrum, to** trzeba pojechać tam transportem miejskim. **W mieście są** linie tramwajowe, autobusowe, ale często są korki. Na szczęście jest też metro.

SIMONA: To dobrze. A gdzie mogę zrobić zakupy?

MAREK: **Żeby** zrobić duże zakupy, warto pójść do galerii handlowej. Łatwo zapamiętać, bo znajduje się przy ulicy Handlowej. W galerii jest też na przykład apteka, drogeria, optyk, sklep komputerowy.

SIMONA: A dokąd mogę pójść w wolnym czasie?

MAREK: **Jeśli lubisz** pływać, **to** mamy duży basen przy ulicy Szkolnej. Jest otwarty cały rok, **a jeśli interesujesz się** filmem, **to** niedaleko uniwersytetu jest małe kino, które ma ambitny repertuar*.

SIMONA: Masz swoje ulubione miejsce?

MAREK: Tak, mam. **Bardzo lubię chodzić do** parku, bo można tam robić dużo fajnych rzeczy: jeździć na rowerze, na rolkach, biegać. Można też coś zjeść i wypić kawę, bo są food trucki. Jednak

myślę, że **moje ulubione miejsce to** kino, o którym ci już mówiłem. Jestem kinomanem, uwielbiam filmy, mogę je oglądać codziennie. Bardzo się cieszę, że **mieszkam blisko** kina, przy ulicy Filmowej. Jest trochę głośno, bo to główna ulica, to pierwszy minus.

SIMONA: A drugi minus?

MAREK: Drugi minus jest taki, że moja dziewczyna mieszka daleko, na rogu ulicy Szkolnej i Filmowej, blisko rzeki. A po drugiej stronie rzeki, naprzeciwko szkoły mieszkają moi dziadkowie.

SIMONA: A twoi rodzice? Gdzie mieszkają? Blisko czy daleko centrum?

MAREK: Myślę, że moi rodzice mieszkają w najlepszym miejscu, bo jest blisko rynku i linii metra. Ich mieszkanie znajduje się blisko przychodni, na

rogu ulicy Zdrowej i Długiej. Mają widok na pocztę i cały rynek. Moja siostra mieszka po drugiej stronie rynku, naprzeciwko parku, przy ulicy Parkowej.

SIMONA: To świetne miejsce!

MAREK: Tak, to fajnie, bo kiedy jestem w parku, to zawsze mogę ją odwiedzić. W mieście studiuje też mój kuzyn. Nie jest stąd, dlatego mieszka w akademiku*, o tutaj, na kampusie, na wprost uniwersytetu. Jeśli chcesz, możemy pójść z nim dzisiaj na obiad. Ooo, zobacz, to on, właśnie tu idzie!

słowniczek

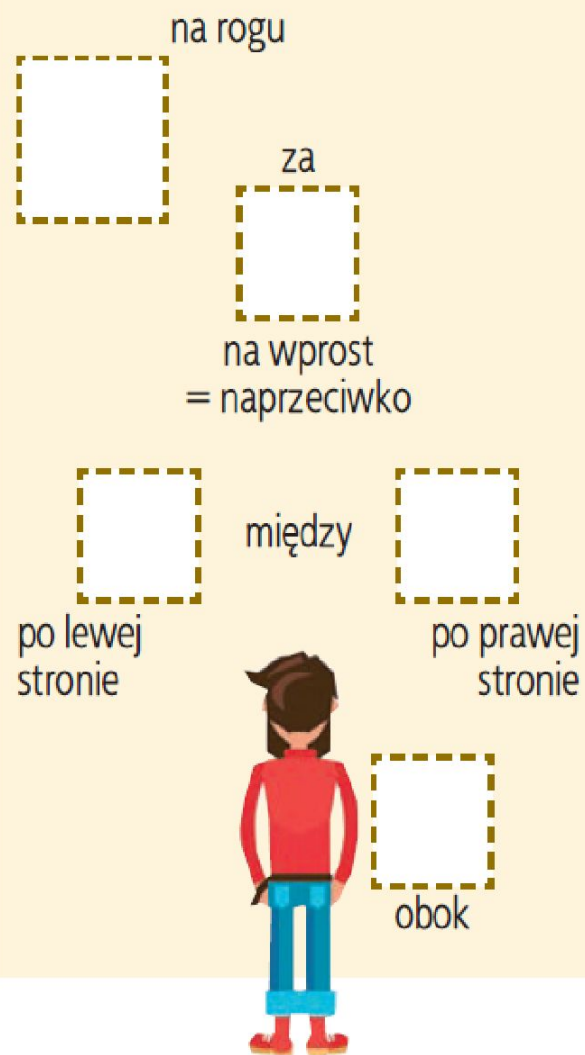
* *skwer* – niewielki teren zielony, blisko placu albo ulicy, mały park

* *repertuar* – program kina, lista projekcji

* *akademik* – dom studenta

TRZEBA PAMIĘTAĆ

GDZIE JEST...?



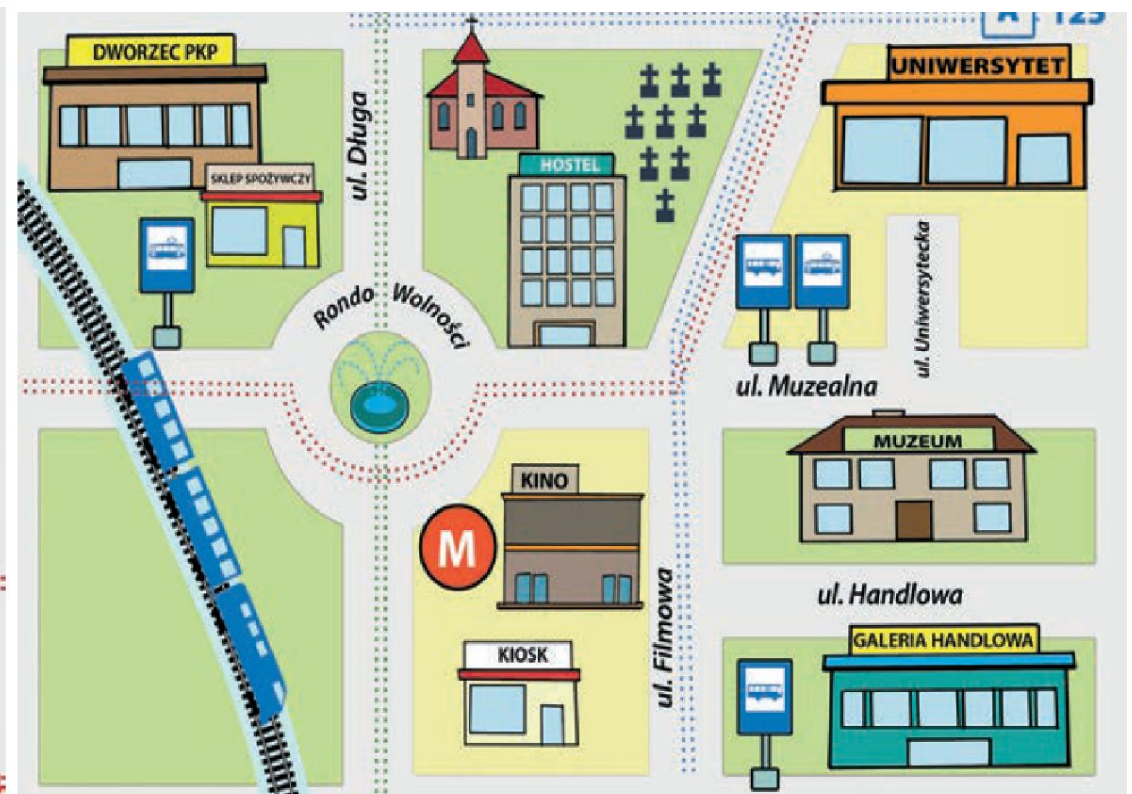
Gdzie mieszka / mieszkają...?


- Marek,
- jego rodzice,
- jego siostra,
- dziadkowie,
- kuzyn Marka,
- dziewczyna Marka.

*Przykład: Marek mieszka przy ulicy
Filmowej, blisko...*

To jest plan miasta.

A. Proszę popatrzeć na plan i powiedzieć, jakie miejsca i obiekty znajdują się w tym mieście.




B. Stoi pani / pan w miejscu . Proszę powiedzieć, co znajduje się:

- a) na wprost,
- b) po prawej stronie,
- c) po lewej stronie,
- d) na górze.

Jak dojść?

rondo / jezdnia / skrzyżowanie / światła / chodnik / samochód
przejście dla pieszych / motocykl / znak drogowy / ~~autobus~~ / latarnia



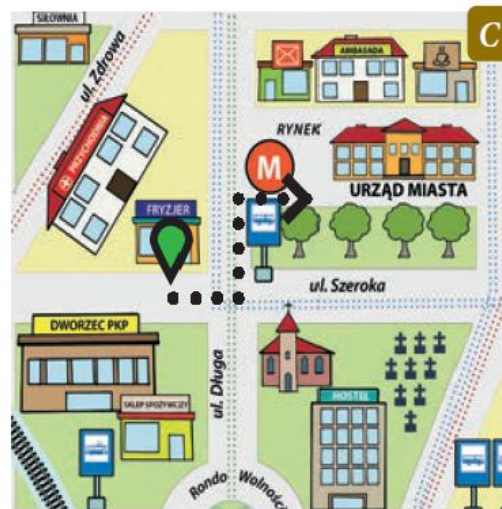
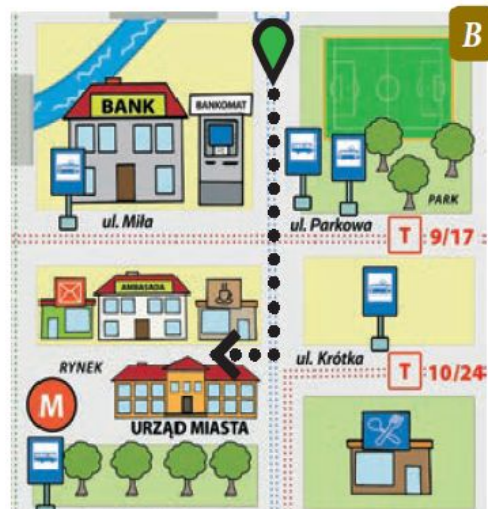
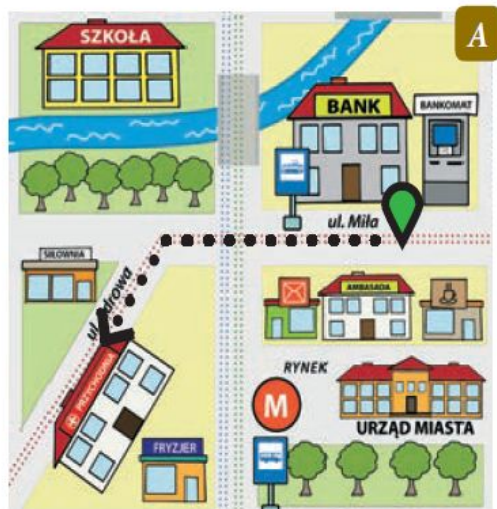
Proszę uzupełnić tekst poprawnymi formami słów w nawiasach.

Uczniowie muszą znać zasady bezpiecznego poruszania się po*mieście*..... (miasto)⁰.

1. Należy zawsze iść (chodnik)¹, a nie (jezdnia)², bo ona jest dla (samochody)³, które czasami szybko jadą.
2. Przez (ulica)⁴ należy przechodzić w miejscach wyznaczonych, czyli przez (przejście)⁵ dla pieszych. Czerwony kolor na (światła)⁶ oznacza, że nie wolno przechodzić. Trzeba poczekać, aż zapali się zielony.
3. Jeśli na (skrzyżowanie)⁷ nie ma (światła)⁸, to trzeba bardzo uważać i rozglądać się, czy coś nie jedzie.
4. Nie wolno wychodzić na (jezdnia)⁹ zza (auto)¹⁰, bo to jest bardzo niebezpieczne.

Przepraszam, jak dojść do rynku?

A. Proszę przeczytać dialogi i zdecydować, która to sytuacja – A, B czy C.



DIALOG 1. B

- Przepraszam, jak dojść do rynku?
- To niedaleko. Proszę iść prosto, a potem skręcić w prawo. Rynek jest na wprost.
- Dziękuję bardzo.
- Nie ma za co.

DIALOG 2.

- Przepraszam, gdzie jest urząd miasta?
- Urząd jest tam. To ten czerwony budynek. Proszę przejść przez ulicę. Urząd jest po lewej stronie, obok stacji metra.
- A! To tak blisko?! Dziękuję bardzo.
- Proszę bardzo.

DIALOG 3.

- Przepraszam bardzo, szukam przychodni.
- Proszę iść prosto, a potem skręcić w drugą ulicę w lewo. Przychodnia jest naprzeciwko siłowni.
- Czy to daleko?
- Nie, 10 minut pieszo.

TRZEBA PAMIĘTAĆ

O DROGĘ MOŻEMY PYTAĆ

Przepraszam, **gdzie jest** sklep / apteka / kino? (+ *Mianownik*)

Przepraszam, **jak dojść** do sklepu / apteki / kina? (+ *Dopełniacz*)

Przepraszam, **szukam** sklepu / apteki / kina. (+ *Dopełniacz*)

TRZEBA UŻYĆ

Proszę:



iść prosto / skręcić w prawo / skręcić w lewo / zawrócić / przejść przez ulicę

Proszę iść / skręcić w (1) **pierwszą ulicę** w prawo / w lewo

Proszę iść / skręcić w (2) **drugą ulicę** w prawo / w lewo

Proszę iść / skręcić w (3) **trzecią** / w (4) **czwartą** / w (5) **piątą ulicę...**



To blisko / To niedaleko



≠ To daleko

5 minut pieszo

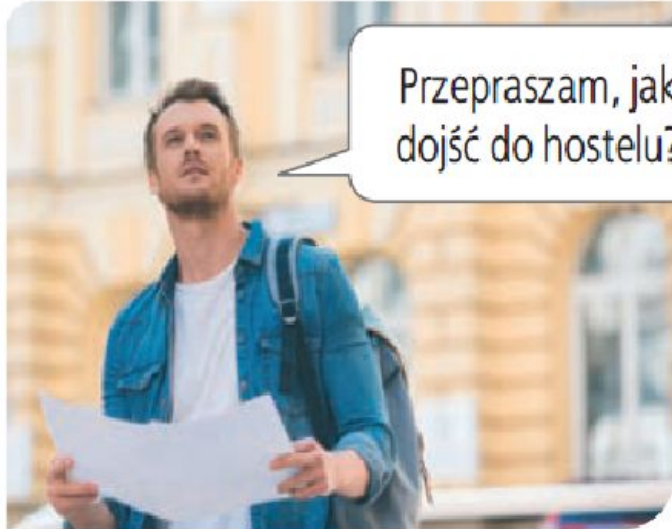
20 minut tramwajem

10 minut rowerem

30 minut / pół godziny autobusem



Jest pani / pan na rynku (proszę korzystać z planu miasta z zadania 1A). Proszę odpowiedzieć na pytania turystów.



Przepraszam, jak
dojść do hostelu?



Przepraszam,
szukam muzeum.



Przepraszam, gdzie
jest bankomat?

A teraz proszę wybrać jedno miejsce na planie miasta i zapytać koleżankę / kolegę, jak tam dojść z rynku.

Nie wiem. Nie rozumiem. Nie jestem stąd.

Proszę powtórzyć za nauczycielką / nauczycielem z odpowiednią intonacją, a potem odegrać podobne dialogi z koleżanką / kolegą.



Proszę przeczytać tekst, a potem zaprezentować swoją drogę do pracy / szkoły. Proszę używać słów podkreślonych w tekście.

Moja droga do pracy

Zwykle do pracy jeżdżę tramwajem. Przystanek tramwajowy jest bardzo blisko. Najpierw piętnaście minut jadę tramwajem numer 9 albo 17. Potem idę pieszo. Najpierw przechodzę przez ulicę. Potem skręcam w prawo i idę pięć minut prosto. Jeszcze raz skręcam w prawo, a potem w trzecią ulicę w lewo i już jestem na miejscu. To jest ulica Chabrowa, a obok banku znajduje się apteka, w której pracuję.



TRZEBA PAMIĘTAĆ

iść prosto / w prawo / w lewo

(ja) idę	(my) idziemy
(ty) idziesz	(wy) idziecie
on / ona / ono idzie	oni / one idą

TRZEBA PAMIĘTAĆ

jechać samochodem / taksówką

(ja) jadę	(my) jedziemy
(ty) jedziesz	(wy) jedziecie
on / ona / ono jedzie	oni / one jadą

TRZEBA PAMIĘTAĆ

skręcać w prawo / w lewo

(ja) skręcam	(my) skręcamy
(ty) skręcasz	(wy) skręcacie
on / ona / ono skręca	oni / one skręcają

TRZEBA PAMIĘTAĆ

przechodzić przez ulicę / most / plac

(ja) przechodzę	(my) przechodzimy
(ty) przechodzisz	(wy) przechodzicie
on / ona / ono przechodzi	oni / one przechodzą
















Proszę wyrzeć przez okno, a potem:

- A.** podać minimum 5 miejsc i obiektów, które znajdują się w okolicy.
- B.** zlokalizować te obiekty (na wprost, naprzeciwko, po lewej stronie, po prawej stronie, na rogu).
- C.** powiedzieć, jak można do nich dojść (iść prosto, skręcić, przejść przez ulicę).



Zadanie domowe:

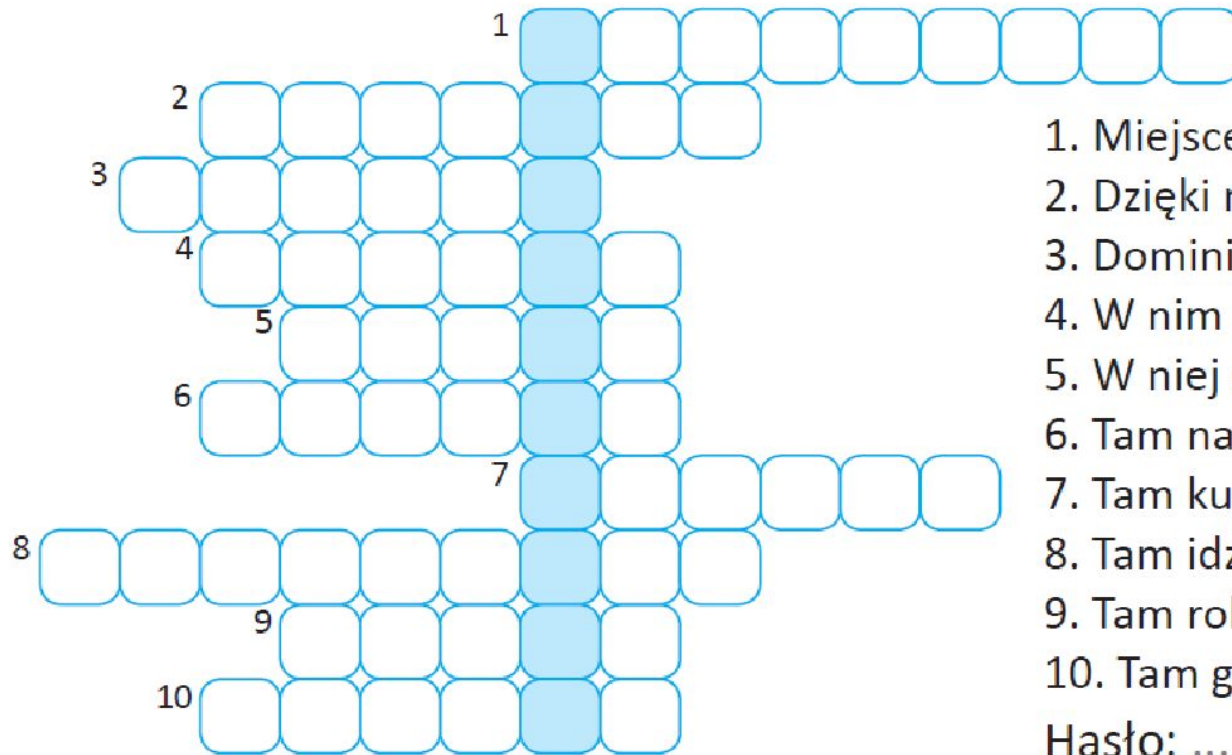
A. Przepraszam, czy tu niedaleko jest poczta?

B. Tak, proszę iść *prosto*⁰  , przejść sto metrów, potem skręcić¹ 
i dojść do²  . Za³  trzeba skręcić
.....⁴  i dojść do⁵  . Za⁶ 
znajduje się⁷  . Obok niej jest⁸  i⁹  .
Przy nim znajduje się¹⁰  , a za nią –¹¹  .
Proszę przejść na drugą stronę ulicy i dojść do¹²  . Przejść jeszcze kawałek i dojść
do dużego¹³  . Poczta znajduje się zaraz za tym¹⁴  .

A. Dziękuję bardzo!

B. Nie ma za co. Do widzenia.

Zadanie domowe:



1. Miejsce, gdzie mogą bawić się dzieci.
2. Dzięki niemu wiesz, która jest godzina.
3. Dominik i Filip chcieli tam dojść.
4. W nim pisze się pracę domową.
5. W niej się uczą dzieci w szkole.
6. Tam nadaje się listy.
7. Tam kupuje się lekarstwa.
8. Tam idzie się z rodzicami na ciastka.
9. Tam robi się zakupy.
10. Tam gra się w piłkę.

Hasło:

🎧 **10a.** Proszę posłuchać piosenki i zaznaczyć, które słowa zostały zamienione.

Proszę wpisać obok właściwe słowa.

Miasto budzi się

Poranek taki cichy, leń powoli wstaje.

Twoje miasto budzi się.

Słońce purpurą już okryło szare dachy.

W złoto zaraz zmieni je.

Idę ulicą długą, sławię, co nad nami.

Za tę ciszę, za ten świt.

Że jesteś obok mnie, że już poddałaś się.

Za tę chwilę, która jest.

Patrzę na nasze miasto, kocham je.

Ty jeszcze śnij i wyśnij dla was sen.

Ref.: Miasto budzi się

z dużymi marzeniami.

Szumem ulic woła cię.

Miasto budzi się,

nie byliśmy sami.

Daj nam dzisiaj dobry dzień, dobry dzień.

.....*dzień*.....

.....

.....

.....

.....

.....

.....

.....

.....

.....

.....

.....

.....

.....

.....

.....

Wieczorem, gdy już cicho,
otwieramy oczy.
W ciemną noc obejmę Cię.
A potem tak jak zwykle
ja przed słońcem wstanę, by powitać stary dzień.
Patrzę na jego miasto, kocham je.
Ty jeszcze śnij i wyśnij dla nich sen.

Ref.: Miasto budzi się... (x 2)

.....
.....
.....
.....
.....
.....
.....

słowa: Paweł Kukiz
muzyka: Parni Valjak
wykonanie: Yugopolis i Paweł Kukiz