



**Перспективы развития
ВКО:
предложения Фонда «Даму»**

2023 год

1.1 Результаты программ Фонда в ВКО

1.2 Динамика результатов Фонда в ВКО

1.3 Результаты региональных программ Фонда в ВКО

2. Текущая ситуация

2.1 Статистические показатели ВКО

2.2 Особенности ВКО

2.3 Статистика вклада ВКО в экономику страны

2.4 Статистика занятости населения ВКО

2.5 Структура экономики ВКО

2.6 Приграничные регионы ВКО

2.7 Динамика внешней торговли ВКО

2.8 Структура внешней торговли ВКО за 2022 год

2.9 Структура импорта ВКО за 2022 год

2.10 Структура внешней торговли Республики Алтай за I полугодие 2022 года

2.11 Структура внешней торговли области Абай за 2022 год

2.12 Структура внешней торговли СУАР за 9 мес. 2022 года

2.13 Структура экспорта ВКО за 2022 год

2.14 Структура экспорта РК в Китай за 2022 год

3. Перспективы развития и предложения

3.1 Перспективные направления для инвестирования в экономику региона

3.2 Предложения по развитию

4. Участие Государственного сектора в развитии экономики региона

Национальный проект по развитию предпринимательства на 2021 – 2025 годы

Субсидирование

*Поддержка субъектов микро и малого предпринимательства



СУБСИДИИ

СУММА КРЕДИТА ДО

20

млн тенге

15,75% субсидирует государство, а разницу оплачивает предприниматель.

*Отраслевая поддержка предпринимателей/субъектов индустриально-инновационной деятельности



СУБСИДИИ

СУММА КРЕДИТА ДО

3

млрд тенге

13,75% субсидирует государство, а разницу оплачивает предприниматель.

Субсидирование купонного вознаграждения



СТОИМОСТЬ ВЫПУСКА
ОБЛИГАЦИЙ ДО

3

млрд тенге

6% оплачивает СММП, разницу субсидируется государством

*- в моно, малых городах и сельских населенных пунктах:

- в рамках направления «Поддержка субъектов малого, в том числе микропредпринимательства» - сумма кредита **до 20 млн** тенге, 16,75% субсидирует государство, а разницу оплачивает предприниматель.
- в рамках направления «Отраслевая поддержка предпринимателей/субъектов индустриально-инновационной деятельности» - сумма кредита **до 1,5 млрд** тенге.

Национальный проект по развитию предпринимательства на 2021 – 2025 годы

Гарантирование

Для **начинающих**
предпринимателей

СУММА КРЕДИТА ДО

360

млн тенге

85%



ГАРАНТИИ
ДО

Для **действующих**
предпринимателей

СУММА КРЕДИТА ДО

1

млрд тенге

50%



**ГАРАНТИИ
ДО

Поддержка субъектов малого, в том числе
микропредпринимательства

СУММА КРЕДИТА ДО

20

млн тенге

85%



ГАРАНТИИ

Гарантирование купонного вознаграждения

СТОИМОСТЬ ВЫПУСКА
ОБЛИГАЦИЙ ДО

5

млрд тенге

50%



ГАРАНТИИ
ДО

** - гарантии до 85%, при сумме кредита до 360 млн тенге;
до 70%, при сумме кредита до 600 млн тенге;
до 50% при сумме кредита до 1 млрд тенге.

Экономика простых вещей

Субсидирование

МАКСИМАЛЬНАЯ СУММА КРЕДИТА*



**Без
ограничений**

НОМИНАЛЬНАЯ СТАВКА

**Базовая ставка
НБ РК+4,5%**
13,25% субсидирует
государство, а разницу
оплачивает предприниматель.

СУБСИДИИ



МАКСИМАЛЬНЫЙ СРОК
СУБСИДИРОВАНИЯ

5

лет

до 5 лет на инвест цели
до 3 лет на ПОС

Гарантирование

МАКСИМАЛЬНАЯ СУММА КРЕДИТА/ФИН. ЛИЗИНГА



1

млрд тенге

ГАРАНТИИ ДО**

50%

От суммы кредита



МАКСИМАЛЬНЫЙ СРОК
ГАРАНТИРОВАНИЯ

**Не более
срока кредита**

*-на пополнение оборотных средств сумма кредита не более 5 млрд тенге

**- максимальный размер гарантии по финансовому лизингу до 70%

Льготное финансирование

Для МСБ обрабатывающей промышленности (НФ)

 СУММА КРЕДИТА ДО
3 600
млн тенге

СТАВКА

6,0%

*Для МСБ (Даму-Регионы)

 СУММА КРЕДИТА ДО
750
млн тенге

СТАВКА ДО

14,5%


Для МСБ в регионах (ТРП) (через БВУ и МФО)

 СУММА КРЕДИТА ДО
180
млн тенге

СТАВКА ДО

7,0%

Для ММБ всех отраслей в рамках Даму-Микро (через МФО)

 СУММА КРЕДИТА ДО
8 000
МРП

СТАВКА ДО

25%

*Для МСБ всех отраслей в рамках Даму-Лизинг (через ЛК)

 СУММА КРЕДИТА ДО
500
млн тенге

СТАВКА ОТ

16%

Для МСБ всех отраслей в рамках Даму-Факторинг (через БВУ, МФО и ЛК)

 СУММА ЛИМИТА ДО
500 млн тенге – для БВУ, ЛК
20 000 МРП – для МФО

СТАВКА ДО

18% - для БВУ
27,5% - для МФО, ЛК

*- дополнительно возможно получение субсидий и гарантий в рамках Национального проекта по развитию предпринимательства на 2021 – 2025 годы

1.1 Результаты программ Фонда в ВКО за 2022 год

Субсидирование ставки



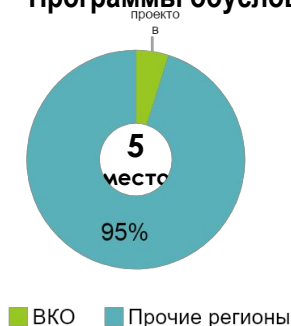
- ВКО:**
- 980 проектов
 - 33,9 млрд тенге кредитов
- Республика Казахстан:**
- 24 485 проектов
 - 992,6 млрд тенге кредитов

Гарантирование кредитов



- ВКО :**
- 1 004 проекта
 - 21,1 млрд тенге кредитов
- Республика Казахстан:**
- 20 781 проекта
 - 377,6 млрд тенге кредитов

Программы обусловленного размещения



- ВКО:**
- 289 заемщиков
 - 6,3 млрд тенге кредитов
- Республика Казахстан:**
- 5 341 заемщика
 - 184,0 млрд тенге кредитов

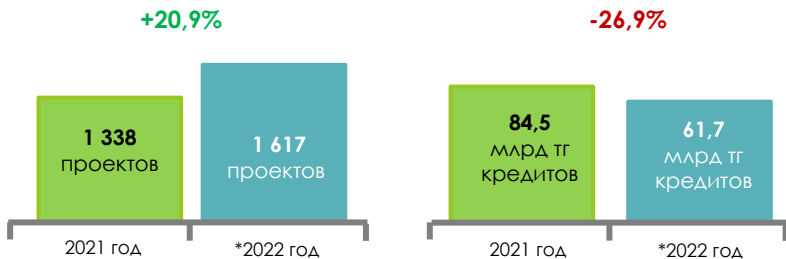
Итого по всем программам




- ВКО:**
- 2 273 проекта
 - 61,3 млрд тенге кредитов
- Республика Казахстан:**
- 50 607 проектов
 - 1 554,2 млрд тенге кредитов

1.2 Динамика результатов Фонда в ВКО

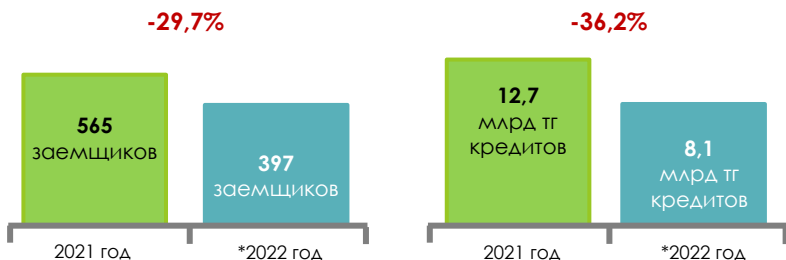
Субсидирование ставки



Гарантирование кредитов



Программы обусловленного размещения



Итого по всем программам



1.3 Точечная региональная программа финансирования МСП по ВКО

ТРП	Год	Сумма, выделенная МИО, млн тенге	Сумма, выделенная Фондом, млн тенге	Итого, сумма размещения на БВУ, млн тенге
Акниет	2016	100	100	200
Акниет	2017	900	900	1 800
Акниет 2	2018	650	650	1 300
Акниет	2019	325	325	650
Акниет	2020	325	325	650
Акниет	2021	300	300	600
Акниет	2022	300	300	600
Итого		2 900	2 900	5 800

Всего по **ВКО** по состоянию на 01.08.2023 года в рамках **ТРП** поддержано **201** заемщиков на сумму кредитов **12 653,7 млн** тенге

2.1 Статистические показатели Восточно-Казахстанской области



Численность населения

На 01.07.2023 г.

729,0 тыс. человек (3,7% от общего количества по Республике)



Кол-во действующих субъектов МСБ

На 01.09.2023 г.

64,7 тыс. единиц (3,2% от общего количества по Республике)



Численность занятых в МСБ

На 01.04.2023 г.

167,9 тыс. человек (4,0% от общего количества по Республике)

*вклад МСП в занятость региона составляет **46,1%**



Валовая добавленная стоимость МСП за 3 мес. 2023 г.

На 01.04.2023 г.

204,6 млрд тенге (2,4% от общей суммы по Республике)

*вклад МСП в ВРП составляет **20,3%**

Источник: Бюро национальной статистики АСПИР РК

2.2 Особенности Восточно-Казахстанской области

Города и районы ВКО:

(г. Усть-Каменогорск, г. Риддер, Алтайский, Глубоковский, Зайсанский, Катон-Карагайский, Куршимский, Самарский, Тарбагатайский, Уланский, Шемонаихинский районы)

Территория – 97,8 тыс.км² (3,6% территории РК, 17-е место)



400,1 тыс. чел.

г. Усть-Каменогорск

328,9 тыс. чел.

прочие районы региона

Регион горнодобывающей промышленности и энергетики:

- Доминирующая отрасль – цветная металлургия. ВКО – один из основных в республике производителей свинца, цинка, меди в концентратах, аффинированных золота и серебра, и единственный – титана, магния, тантала, топлива для АЭС
- В регионе разведано 283 месторождения полезных ископаемых.
- Производит 20% всего объема масличных в Казахстане.

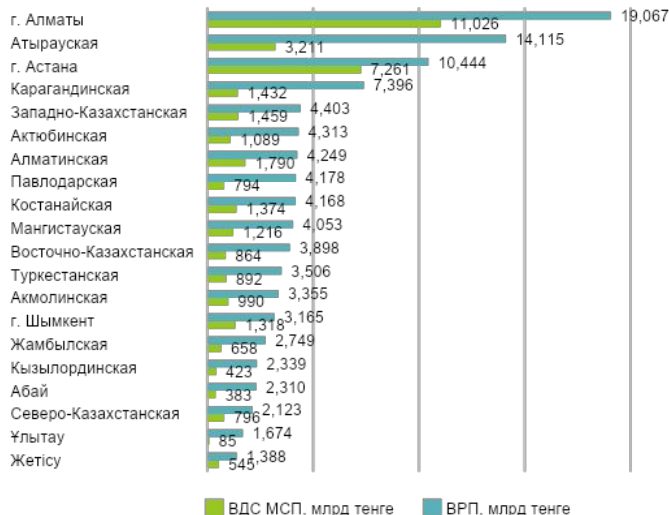
Граничит с РФ и Китаем:

- На западе с Китаем (Синьцзян-Уйгурским автономным районом)
- На севере с РФ (Республика Алтай).

- **Основные проблемы в отрасли:** истощение сырьевой базы, высокая степень износа основных производственных ресурсов, высокая степень загрязнения окружающей среды, производство продукции низкой конкурентоспособности

2.3 Статистика вклада ВКО в экономику страны

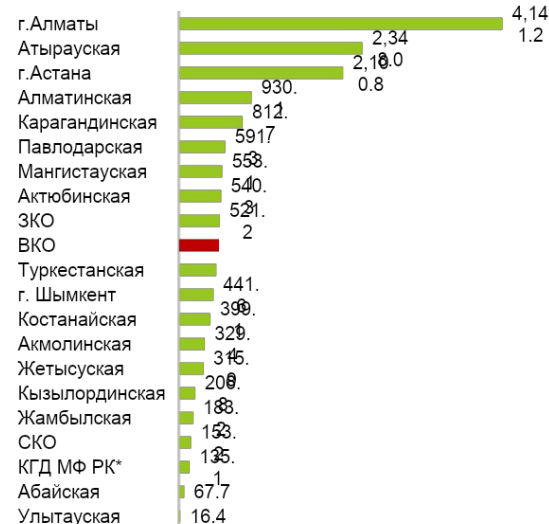
ВРП и ВДС МСП РК 2022 год (млрд тг)



ВРП на душу населения РК 2022 год (тыс. тг)



Налоги и платежи в государственный бюджет за 2022 год (млрд тг)



ВРП Казахстана составил 102,9 трлн тг:

- ВРП ВКО составил 3,9 трлн тг

ВДС МСБ Казахстана составил 37,6 трлн тг:

- ВДС МСБ ВКО составил 864 млрд тг (доля ВДС МСП в ВРП региона составила 22,2%)

Налоги и платежи в государственный бюджет за 2022 год в Казахстане составили 15,8 трлн тг

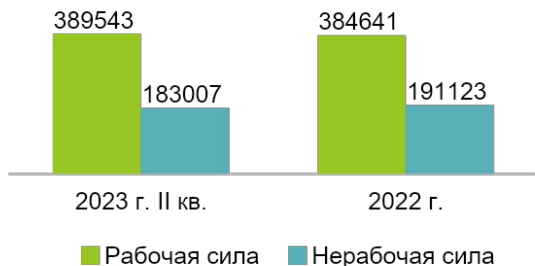
- Налоги и платежей ВКО составили 511,6 млрд тг (3,2% от общего показателя по РК)

Источники: Комитет по статистике МНЭ РК (<https://www.stat.gov.kz>)

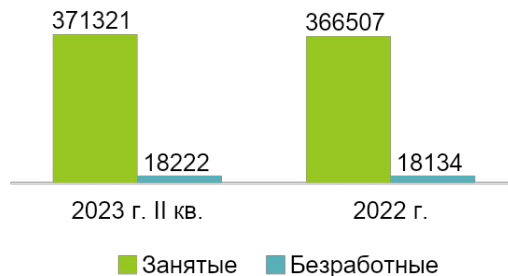
*КБК 6 – Поступление от продажи финансовых активов государству; КБК 8 – Используемые остатки бюджетных средств

2.4 Статистика занятости населения Восточно-Казахстанской области

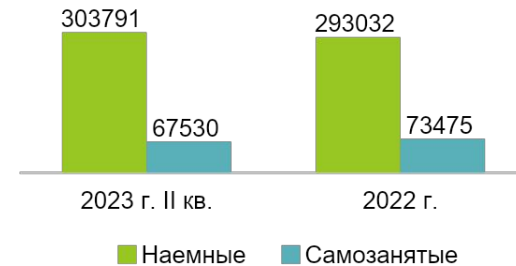
Уровень эконом. активности



Уровень занятости



Структура занятости



Занятость в ВКО обл. II кв. 2023 г – 371 321 (4,1% занятых в РК, 12-е место)

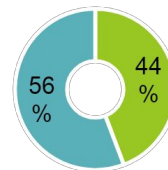
Основные сферы рынка труда:

- Промышленность (19,5%)
- Оптовая и розничная торговля (12,6%)
- Образование (10,6%)
- Сельское хозяйство (10,4%)

Доля занятости:

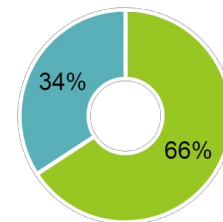
- 81,8% занятого населения работают на наемной работе
- 18,2% населения самозанятые

Структура самозанятого населения



■ Город ■ Сельская местность

Структура занятого населения



■ Город ■ Сельская местность

2.5 Структура экономики ВКО

Промышленность (стабильно):

Доминирующая отрасль – цветная металлургия. Восточный Казахстан – один из основных в республике производителей свинца, цинка, меди в концентратах, аффинированных золота и серебра, и единственный – титана, магния, тантала, топлива для АЭС

Основу горнодобывающей промышленности составляет добыча полиметаллической руды, содержащей медь, свинец, цинк, золото, серебро

В регионе разведано 283 месторождения полезных ископаемых. Для инвесторов доступно 233

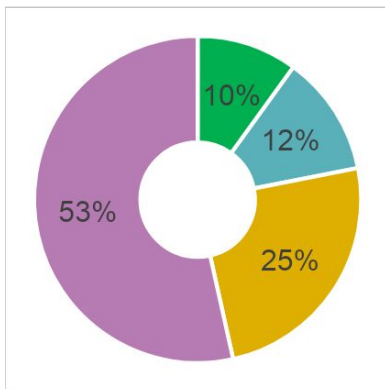
Сельское хозяйство (растет):

Производит 20% всего объема масличных в Казахстане

Посевная площадь за 10 лет увеличилась на 23,5%

Многоотраслевой характер животноводства: молочное и мясное скотоводство, тонкорунное и грубошерстное овцеводство, свиноводство, коневодство, птицеводство, мараловодство и оленеводство, пчеловодство, верблюдоводство

Лидирующие позиции в республике по производству молока, маслосемян подсолнечника, меда и пантов (1 место), по производству мяса и картофеля – 3 место.



- Объем ВРП региона за 2022 год – **3 898 млрд тенге** (3,8% по РК)
- Налоги и платежи в гос. бюджет за 2022 год – **511,6 млрд. тенге** (3,0% от РК)

Туризм (растет):

Зоны для развития пляжного, охотничьего, сельского, горнолыжного, экологического, сакрального видов туризма
Возможность развития медицинского туризма – действуют 18 панолечебниц

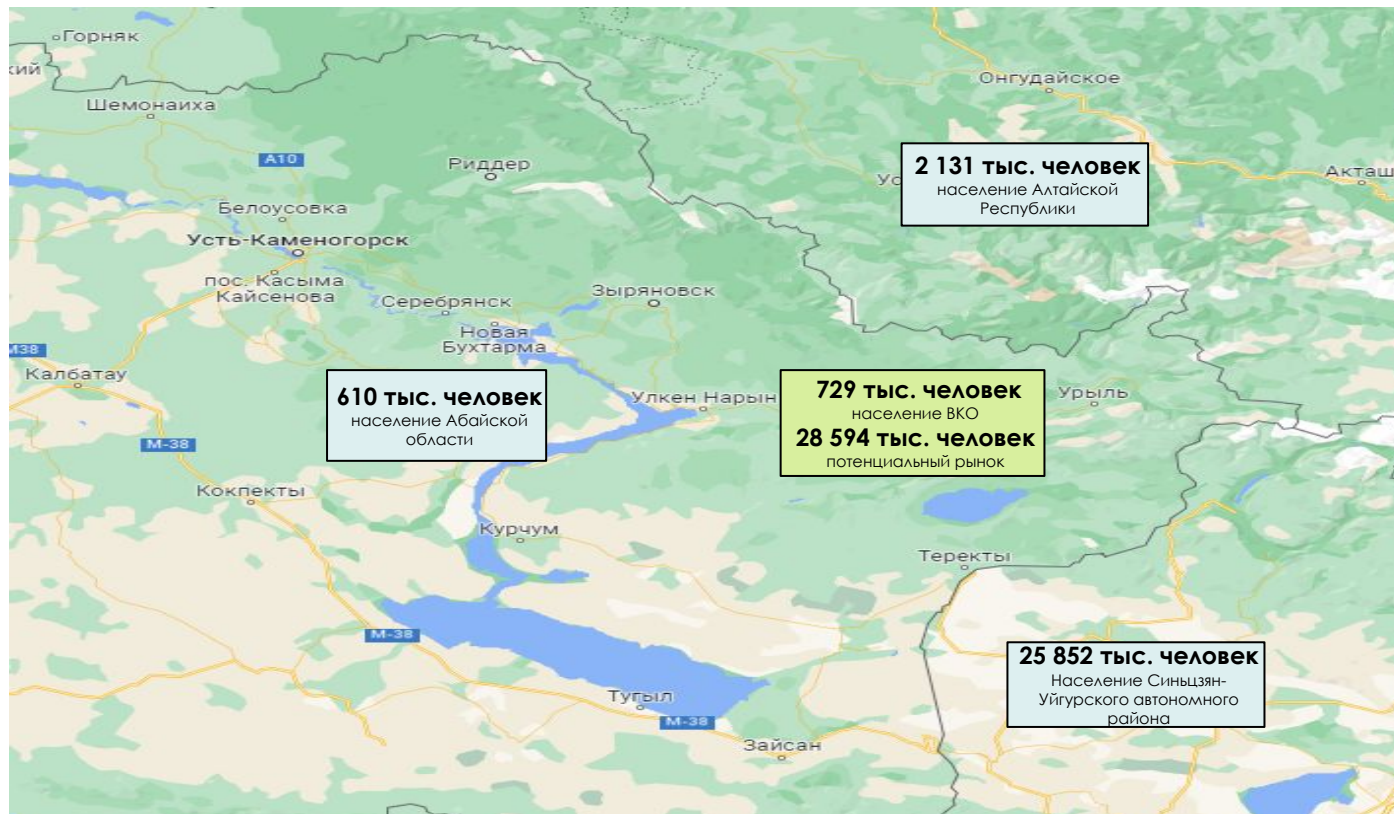
Для развития сакрального туризма разработано 23 маршрута по сакральным местам области

В области находится более 600 памятников истории и археологии

Торговля (стабильно):

В области действует порядка 30 крупных экспортоориентированных производств. Продукция поставляется более чем в 90 стран мира. Основными потребителями товаров являются Китай, Россия, Турция, Узбекистан.

2.6 Приграничные регионы ВКО

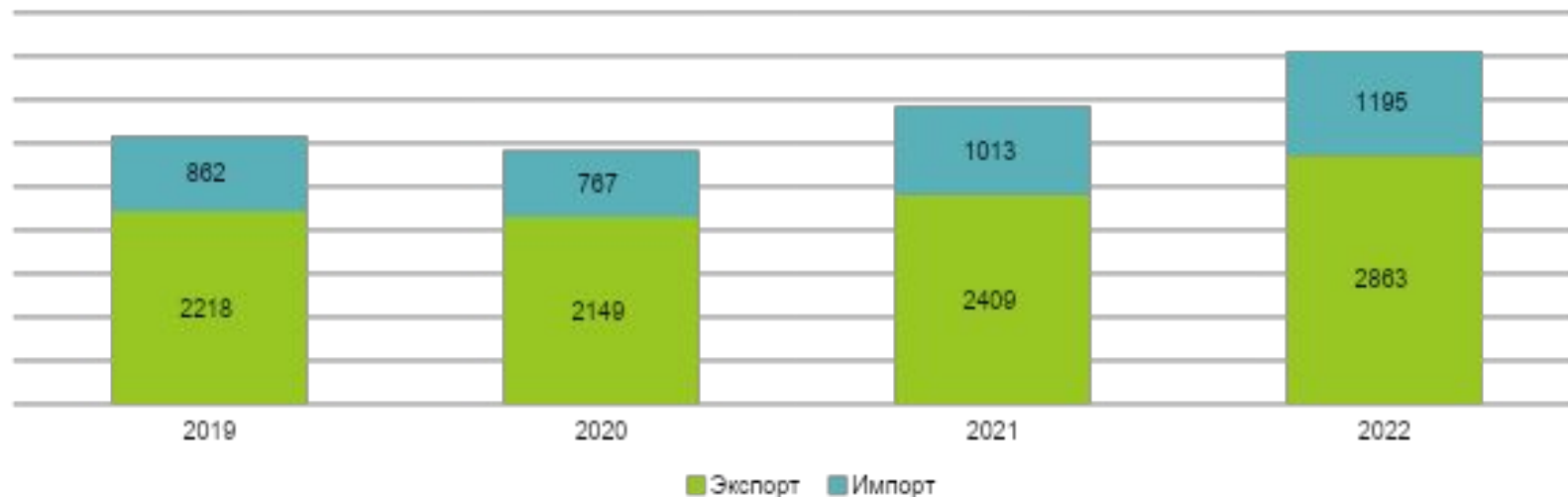


- Население ВКО и приграничных регионов РК = **1 339 тыс. человек**
- Население приграничных регионов РФ = **2 131 тыс. человек**
- Население приграничных регионов КНР = **25 852 тыс. человек**
- Потенциальный рынок для СМСП ВКО = **28 593 тыс. человек**

Близость СУАР и Алтайской Республики к ВКО открывает возможности для развития внешней торговли данного региона

2.7 Динамика внешней торговли ВКО

Товaroоборот ВКО (в \$млн. долларов США)



Товaroоборот ВКО по итогам 2022 года составил \$4 058,5 млн. долл.:

- В сравнении с 2019 годом товарооборот увеличился на 31,8%
- Доля импорта с 2019 года уменьшилась на 1,5% и составила 70,5%

2.8 Структура внешней торговли ВКО за 2022 год

Импорт – \$1 195 млн долл.

- Продукты животного и растительного происхождения – **41%**
- Минеральные продукты – **22,9%**
- Топливо-энергетические товары – **18,1%**
- Продукция химической промышленности – **8,4%**
- Кожевенное сырье – **4,4%**
- Строительные материалы – **2,5%**

Экспорт – \$2 863 млн долл.

- Продукты животного и растительного происхождения – **52,1%**
- Минеральные продукты – **20,3%**
- Топливо-энергетические товары – **15,5%**
- Продукция химической промышленности – **11,6%**
- Кожевенное сырье – **1,1%**

В структуре импорта мы видим, что 94,8% позиций (1 133 млн долларов США) потенциально могут быть замещены местными производителями

В структуре экспорта присутствуют перспективные позиции для дальнейшего роста. К примеру наличие экспорта топливо-энергетических товаров, минеральных продуктов, продукции химической промышленности дает возможность расширить торговые границы региона.

2.9 Структура импорта ВКО за 2022г.

Импорт – \$ 1 195 млн долл.

Наименование товара	Импорт, тыс. долл. США	Доля, %
Руды и свинцовые концентраты	288 479	24,1%
Руды и цинковые концентраты	116 675	9,8%
Химические и радиоактивные элементы	103 204	8,6%
Шины и покрышки	32 717	2,7%
Руды и медные концентраты	26 264	2,2%
Руды и титановые концентраты	26 120	2,2%
Руды и ниобиевые концентраты	23 267	1,9%
Медные изделия	21 751	1,8%
Бульдозеры	20 481	1,7%
Оборудование для обработки полезных ископаемых	16 922	1,4%
Цирконий	15 273	1,3%
Тантал	15 149	1,3%
Консоли для видеоигр, настольные игры	13 151	1,1%
Транспортные средства для перевозки грузов	13 085	1,1%
Легковые автомобили	11 710	1,0%
Машины и механические устройства	11 308	0,9%
Велосипеды и самокаты	9 441	0,8%
Насосы воздушные	9 361	0,8%
Бериллий и хром	9 133	0,8%
Прочее	411 597	34%

2.10 Структура внешней торговли Республики Алтай за I полугодие 2022г.

Импорт – \$6,8 млн долл.

- Масло сливочное натуральное – 36,7%
- Электрические машины, оборудования и их частей – 31,4%
- Пластмассы и изделий из нее – 6,7%
- Медь и изделия из нее – 4,4%
- Оборудования и механические устройства – 3,8%

В структуре импорта мы видим, что 41,1% позиций (2,8 млн долларов США) потенциально могут быть замещены производителями ВКО.

2.11 Структура внешней торговли области Абай за 2022 год

Импорт – \$25,2 млн долл.

- Продукция химической промышленности – 43,8%
- Машины, оборудование и аппаратура – 29,6%
- **Продукты животного и растительного происхождения – 11,9%**
- Древесина и целлюлозно-бумажные изделия – 6%
- **Металлы и изделия из них – 4%**
- Текстиль и текстильные изделия – 1,9%

В структуре импорта мы видим, что 15,9% позиций (4 млн долларов США) потенциально могут быть замещены производителями ВКО.

2.12 Структура внешней торговли Синьцзян за 2022 год (9 мес.)

Импорт – \$4 061 млн. долл.

- Хлопок
- Шерсть
- Природный газ
- Древесина

В структуре импорта мы видим позиции, которые могут быть замещены товарами из ВКО.

2.13 Структура экспорта ВКО за 2022 г.

Экспорт – \$2 863 млн долл. США

Наименование товара	Экспорт, тыс. долл. США	Доля, в %
Цинк	600 637	21%
Медные сплавы	488 325	17%
Серебро	442 288	15%
Руды и концентраты драгоценных металлов	191 006	7%
Пшеница и меслин	181 004	6%
Масло подсолнечное	162 275	6%
Свинец	156 669	5%
Титан	155 729	5%
Руды и цинковые концентраты	86 735	3%
Семена подсолнечника	83 059	3%
Семена льна	50 248	2%
Тантал	37 043	1%
Ячмень	27 080	1%
Лигатуры	23 423	1%
Жмыхи и др. твердые отходы	22 515	1%
Руды и медные концентраты	18 356	1%
Бериллий, хром	18 147	1%
Уголь каменный	17 773	1%
Прочее	101 129	4%

2.14 Структура экспорта РК в Китай за 2022 год

Экспорт – \$10 300 млн долл. США

Наименование товара	Экспорт, тыс. долл. США	Доля, в %
Нефть сырая и газовый конденсат	4 099 744,7	39,8%
Медь рафинированная и сплавы медные необработанные	2 334 041,5	22,7%
Газ природный в газообразном состоянии	1 210 500,8	11,8%
Продукты неорганической химии (драгоценные металлы, редкоземельные металлы, радиоактивные элементы и изотопы)	795 096,4	7,7%
Ферросплавы	775 190,7	7,5%
Руды и концентраты железные, включая обожженный пирит	455 438,7	4,4%
Руды и концентраты цинковые	186 441,6	1,8%
Продукты животного и растительного происхождения	165 700,4	1,6%
Прокат плоский из железа, нелегированной и легированной, нержавеющей стали	61 305,8	0,6%
Ячмень	56 989,1	0,6%
Цинк необработанный	49 727,3	0,5%
Прочее	110 495,2	1,1%

3.1 Перспективные направления для инвестирования в экономику региона



3.2 Предложения по развитию

Развитие туристической инфраструктуры:

- В целях улучшения **доступности туристических объектов** региона предлагается осуществить **ремонт дорог**, направленный на обеспечение безопасности и комфорта путешественников. Это включает в себя не только **качественное покрытие, но и установку санитарно-гигиенических узлов** каждые 50 километров, что **повысит уровень сервиса и удовлетворит потребности** туристов в поездках.
- **Открытие аэропорта и гостевых домов в Катон-Карагае** станет ключевым моментом в создании удобной транспортной инфраструктуры.
- **Установка современного визит-центра в Усть-Каменогорске** с присутствием представителей ведущих туроператоров не только обеспечит информационную поддержку туристам, но и **станет центром для проведения международных мероприятий и фестивалей**. Это содействует формированию **положительного имиджа региона на мировой арене**.

Развитие обрабатывающей промышленности:

- **Стимулирование машиностроения**, включая производство различных машин, технологического **оборудования и их компонентов**, будет способствовать росту **промышленной базы и повышению конкурентоспособности региона**.
- **Развитие** производства и переработки товаров народного потребления (**ТНП**) создаст новые рабочие места и стимулирует экономическое разнообразие.
- **Развитие сектора производства строительных материалов** поддержит строительную отрасль, способствуя реализации инфраструктурных проектов и **обеспечивая устойчивое развитие региона**.

Развитие логистики и торговли:

- **Улучшение качества дорог для грузовых и пассажирских перевозок** является важным шагом в направлении улучшения логистической инфраструктуры, что в свою очередь способствует развитию торговли и экономической активности.
- **Очистка водных ресурсов**, в частности рек с высоким уровнем загрязнения, предоставит не только **экологически чистые водные маршруты**, но и создаст **привлекательные условия для туризма и рыболовства**.
- Создание **альтернативного маршрута автодороги Майкапчагай - Омск** через Россию способствует расширению транспортных связей, что будет способствовать развитию торговли и **стимулированию экономической активности в регионе**.

4. Участие Государственного сектора в развитии экономики региона

Акимат ВКО



- Выделение средств на льготное кредитование
- Развитие инфраструктуры (дороги, ком.хоз.)
- Профессиональное обучение
- Обеспечение предприятий заказами
- Оптово-розничные центры

АО «ФРП «Даму»



- Субсидирование ставки вознаграждения
- Гарантирование по кредитам
- Льготные кредиты через БВУ и МФО
- Консультации

АО «БРК»



- Финансирование инфраструктурных проектов
- Поддержка градообразующих предприятий

АО «KazakhExport»




- Страхование экспортеров
- Льготные займы экспортерам
- Консультация СМСП касательно возможности экспорта

АО «Qazaqstan Investment Corporation»



- Привлечении международных институциональных инвесторов и локальных инвесторов к софинансированию проектов в приоритетных секторах экономики РК

НПП «Атамекен»



- Обучение методам экспорта продукции действующих СМСП
- Обучение основам предпринимательства
- Сервисная поддержка
- Лоббирование интересов МСБ на законодательном уровне

Ссылки на источники информации

- 1) Комитет государственных доходов МФ РК (https://kad.gov.kz/ru/exp_trade_files)
- 2) Комитет по статистике МНЭ РК (<https://stat.gov.kz/ru/>)
- 3) Управление стратегии и экономического развития ВКО (<https://www.gov.kz/memleket/entities/akimvko?lang=ru>)
- 4) План развития Восточно-Казахстанской области на 2021-2025 годы
(https://online.zakon.kz/Document/?doc_id=37957260)
- 5) <https://www.undp.org/sites/g/files/zskgke326/files/migration/kz/9df747f221b2d141139e34612f4e612e2008dd3ab430eccdf15fa02052700b46.pdf>
- 6) <https://www.eijournal.ru/jour/article/view/31/16>



Анализ подготовлен Департаментом стратегического анализа и корпоративного развития Фонда «Даму»

Куратор Департамента – Нурсултан Абдолла (вн. 1002)
Директор Департамента – Кабатаева Айжан (вн. 1701)
Главный менеджер – Касымбек Алдияр (вн. 1703)



Благодарим за внимание!

Головной офис: 050004, г. Алматы, ул. Гоголя, 111

Тел.: 8 (727) 244-55-66, 244-55-77

Call-центр: 1408

Факс: 8 (727) 278 07 76

E-mail: info@fund.kz

Сайт Фонда: <http://www.damu.kz>

Бизнес-портал: <http://business.gov.kz>

