

Домашнее задание:



§ 7 читать
Вопрос № 5
стр. 46
письменно в
тетрадь

РТ: № 75,
78 (ж - к)



Проверь свои знания:

РТ: № 73


По горизонтали:

- 3. Вывода
- 5. Операционная
- 6. Графический
- 7. Программное
- 9. Аппаратное
- 10. Система
- 11. Интерфейс

По вертикали:

- 1. Информационные
- 2. Ввода
- 4. Пользовательский

8. Трехмерный



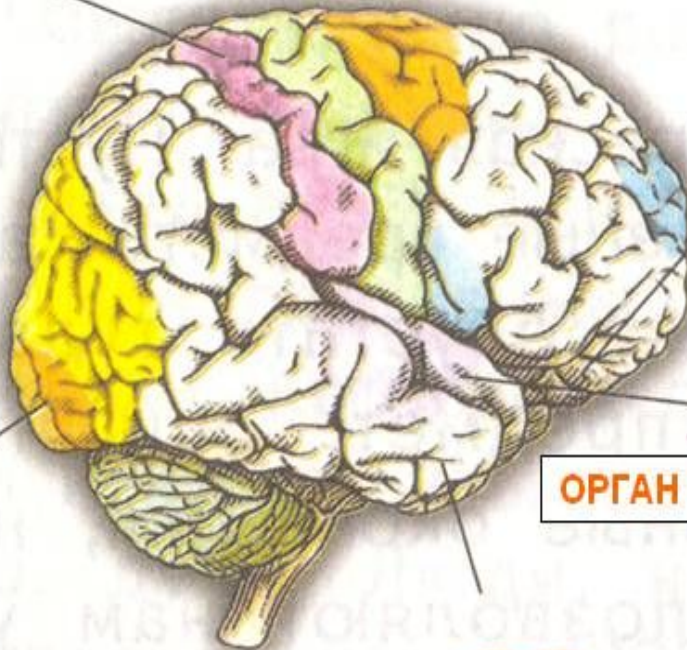
По 1
баллу

ОРГАН ОСЯЗАНИЯ - КОЖА

ОРГАН ОБОНЯНИЯ - НОС

Осязание

Обоняние



ОРГАН СЛУХА - УШИ



Зрение

Слух

ОРГАН ЗРЕНИЯ - ГЛАЗА



Вкус

ОРГАН ВКУСА - ЯЗЫК

Тема урока:

«Как мы познаем окружающий мир»



Цели урока:

Повторить : как человек познает окружающий мир?

Понять: что такое ощущение, восприятие и представление.

Научиться: приводить примеры понятий, суждений, умозаключений.

Как человек воспринимает окружающий мир?

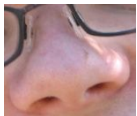
Из окружающего мира идёт приём сигналов (приём информации) об объектах через органы чувств.



с помощью глаз информация воспринимается в форме **зрительных образов (90%)**



с помощью органов слуха воспринимаются **звуки – речь, музыка, шум и т.д. (9%)**



с помощью специальных рецепторов носа воспринимаются **запахи**



рецепторы языка позволяют различить **сладкое, соленое, кислое и горькое**



рецепторы кожи позволяют получить информацию о температуре объектов и типе их поверхности (гладкая, шершавая и т.д.)

1%

**«Проверь
себя»**



Зрение	Обоняние	Осязание	Слух	Вкус
Яркий	Свежий	Шершавый	Громкий	Сладкий
Желтый	Мускатны й	Мягкий	Ритмичный	Кислый
Тусклый	Морской	Мокрый	Хриплый	Соленый
Светлый	Затхлый	Холодный		Сдобный
Красный		Жесткий		Горький



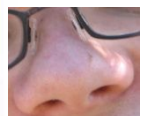
Как происходит чувственное познание?

Отдельные свойства объектов окружающего мира вызывают у человека **ощущения**.

ПРИМЕР



зелёный,
овальный,
гладкий



ароматный



сочный, кислый,
сладкий



Как происходит чувственное познание?

Восприятие – это целостное отражение объекта, непосредственно воздействующего на наши органы чувств.

ПРИМЕР

желтый,
овальный,
ароматный,
сочный, кислый


**целостное
отражение
объекта**



Как происходит чувственное познание?

Представление - это чувственный образ объекта, в данный момент нами не воспринимаемого, но воспринятого ранее.

ПРИМЕР



**чувственный
образ объекта**

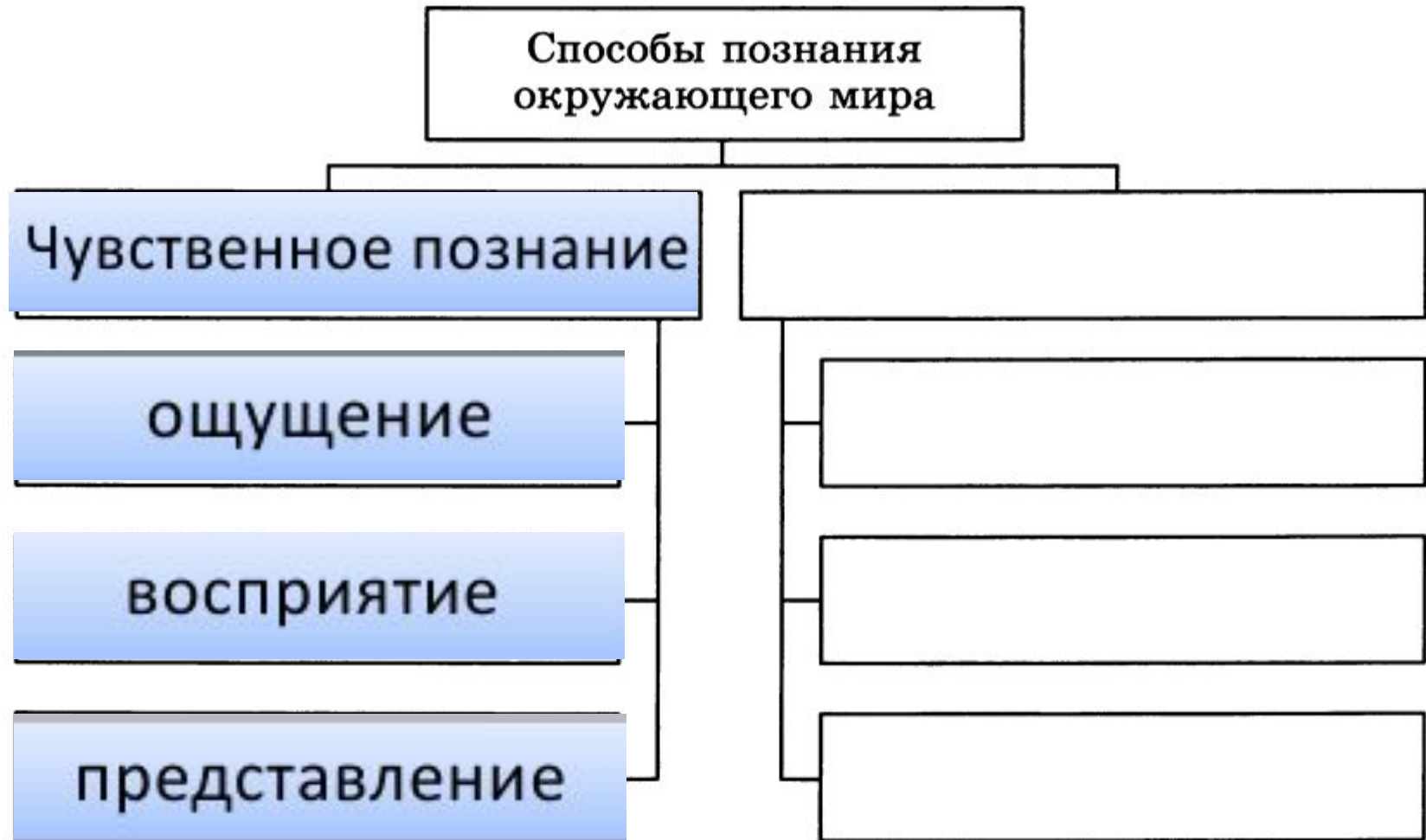


И
з
в
е
д
и
т
в
с
в
о
е
й
п
а
м
я
т
и
,
о
б
р
а
б
а
т
ы



Заполни часть

РТ: с. 71 № 76



РТ: стр. 72 № 77

Самостоятельная работа:

РТ: с. 72

№ 78 (а - е)



Предложение
Суффикс

Местоимение

Скорость

Отрезок

Треугольник



По 1 баллу

Выполни практическое задание:

На рабочем столе в папке «Классы» открываем папку «6»

В папке «6» открываем файл «Семь чудес света»
Читаем внимательно задание в распечатке и выполняем практическую работу.

**Не забываем:
по 2 балла за каждое выполненное задание**



Оценка за урок:

0 - 12 балл – оценка «2»

13 - 18 баллов – оценка «3»

19 – 25 баллов – оценка «4»

26 и более баллов – оценка «5»

