



# Техника безопасности на уроках технологии





Автор: Комарницкая Е.Б.  
Учитель технологии, МБОУ лицей 144  
Санкт-Петербург



## **Инструкция по технике безопасности в кабинете трудового обучения.**

- Входить в кабинет только с разрешения учителя.**
  - Перед началом работы надеть спецодежду.**
  - Каждый учащийся должен работать только за своим рабочим местом, менять рабочее место можно только с разрешения учителя.**
- 

- 
- **Начинать работу можно только с разрешения учителя.**
  - **Нельзя отвлекать работающих одноклассников.**
  - **После окончания работы необходимо сложить все инструменты в отведенное для этого место и убрать свое рабочее место.**
- 

- При получении травмы учащийся должен немедленно обратиться к учителю.




# Инструкция по технике безопасности при работе с тканью.

- **Храните иголки и булавки в определенном месте (подушечке, специальной коробке и пр.), не оставляйте их на рабочем месте.**
- **Не пользуйтесь при работе ржавыми иголками и булавками, ни в коем случае не берите иголки и булавки в рот.**



- **Шейте только с наперстком.**
- **Выкройки к ткани прикрепляйте острыми концами булавок в направлении от себя.**
- **Не наклоняйтесь близко к движущимся частям швейной машины.**

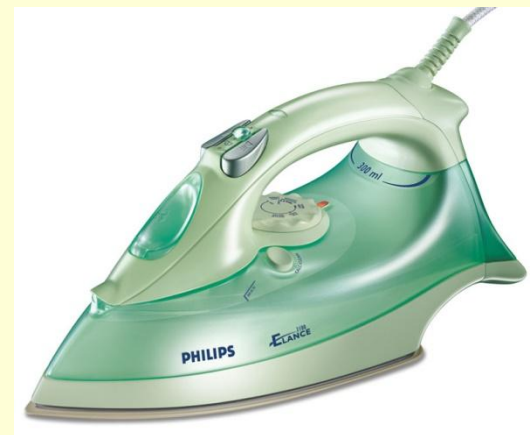


- **Не держите пальцы рук около лапки швейной машины во избежание прокола их иглой.**
- **Перед стачиванием изделия на швейной машине убедитесь в отсутствии булавок или иголок на линии шва.**
- **Не откусывайте нитки зубами, а отрезайте их ножницами.**





# Инструкция по технике безопасности при работе с электрическим утюгом.

- **Не оставляйте включенный утюг в сеть без присмотра.**
- **Включайте и выключайте утюг сухими руками.**
- **Ставьте утюг на термоизоляционную подставку.**








- 
- **Следите за нормальной работой утюга, о всех неисправностях сообщайте учителю.**
  - **Следите за тем, чтобы подошва утюга не касалась шнура.**
  - **Отключайте утюг только за вилку.**
- 

# Инструкция по технике безопасности при работе на швейной машине.



- 
- **Убрать волосы под косынку.**
  - **Перед работой убрать с платформы машины посторонние предметы, закрепить иглу и лапку.**
  - **Прежде чем стачивать изделие, проверить, не осталась ли в нем булавка или иголка.**
- 

- Во время работы не наклоняться близко к движущемуся стержню иглы.
- Не держать пальцы рук вблизи лапки и движущейся иглы, прошивать утолщенные места на пониженных оборотах.



- **Не подходить к ученицам, работающим на машинах, не отвлекать их от работы.**
- **При работе на ручной машине ручку махового колеса крутит только сам работающий.**



# Техника безопасности при работе с ножницами



Не держи ножницы  
концами вверх.



Не оставляй ножницы  
в открытом виде.



При работе следи  
за пальцами левой руки.



Клади ножницы на стол так,  
чтобы они не свешивались  
за край стола.



Передавай ножницы  
в закрытом виде кольцами  
в сторону товарища.



Не режь ножницами на ходу,  
не подходи к товарищу  
во время резания.

