

# Поделки из шишек



Шишки деревьев в основном разнообразны лишь по своей величине, форме и виду. Существуют даже такие, которые напоминают части туловища животных или человека. По этой причине шишки зачастую представляют как чудесный материал для создания объемных игрушек, изделий, занимательных поделок.



Шишки бывают: кипарисовые, пихтовые, кедровые, сосновые и еловые. Проще всего работать с собственно этим материалом, когда он ещё не раскрылся, поэтому для поделок лучше использовать именно их. С целью изготовления изделий из шишек подойдут как раскрывшиеся, так и нераскрывшиеся шишки, все зависит от вашего замысла. Для скрепления деталей из шишек между собой можно использовать клей или же пластилин. Правда пластилин больше подходит для работы с маленькими детьми. А вот дети постарше - дошкольного или младшего школьного возраста все же уже могут работать с кле



сосна  
обыкновенная



сосна  
желтая



сосна  
горная





сосна  
веймутова


















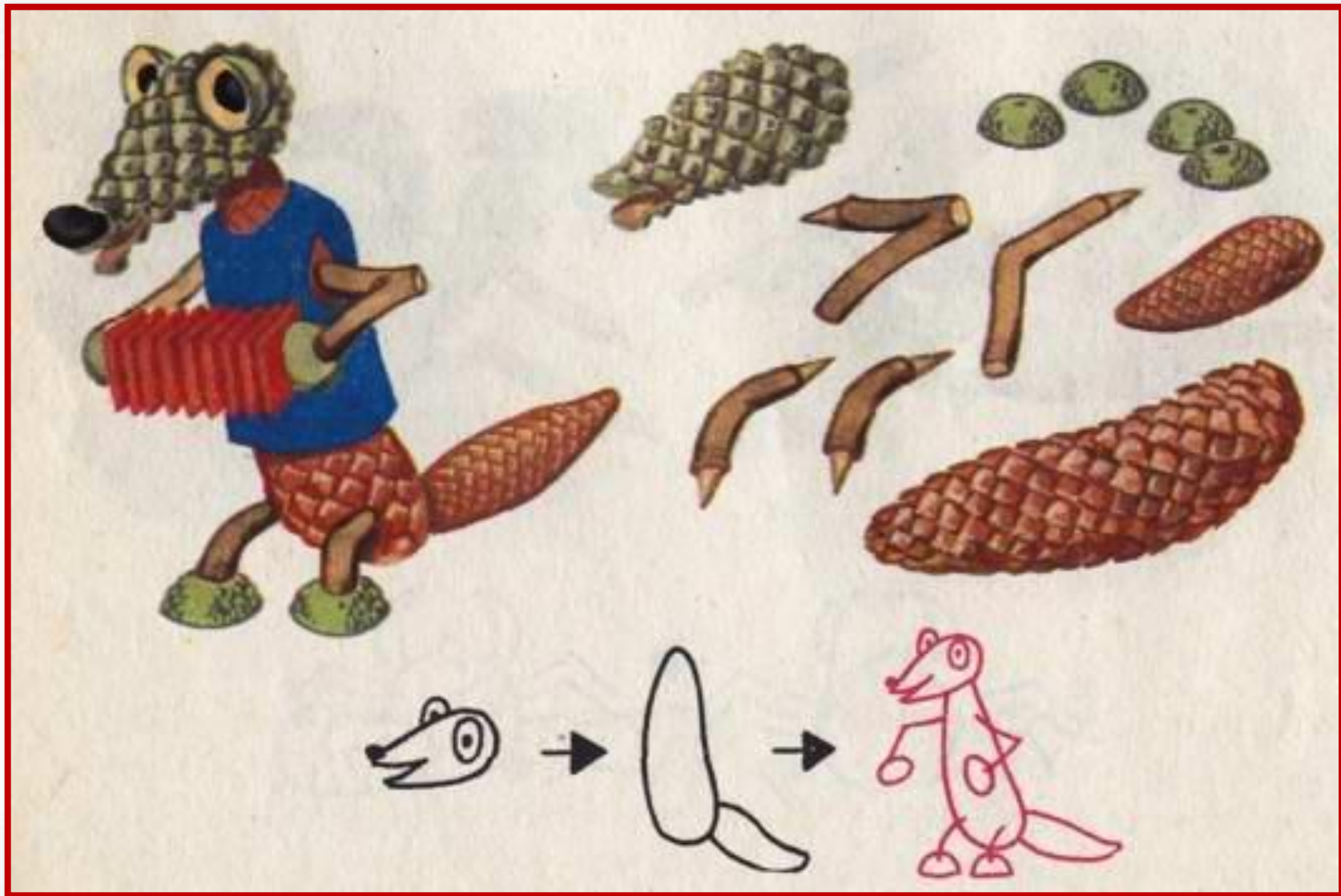













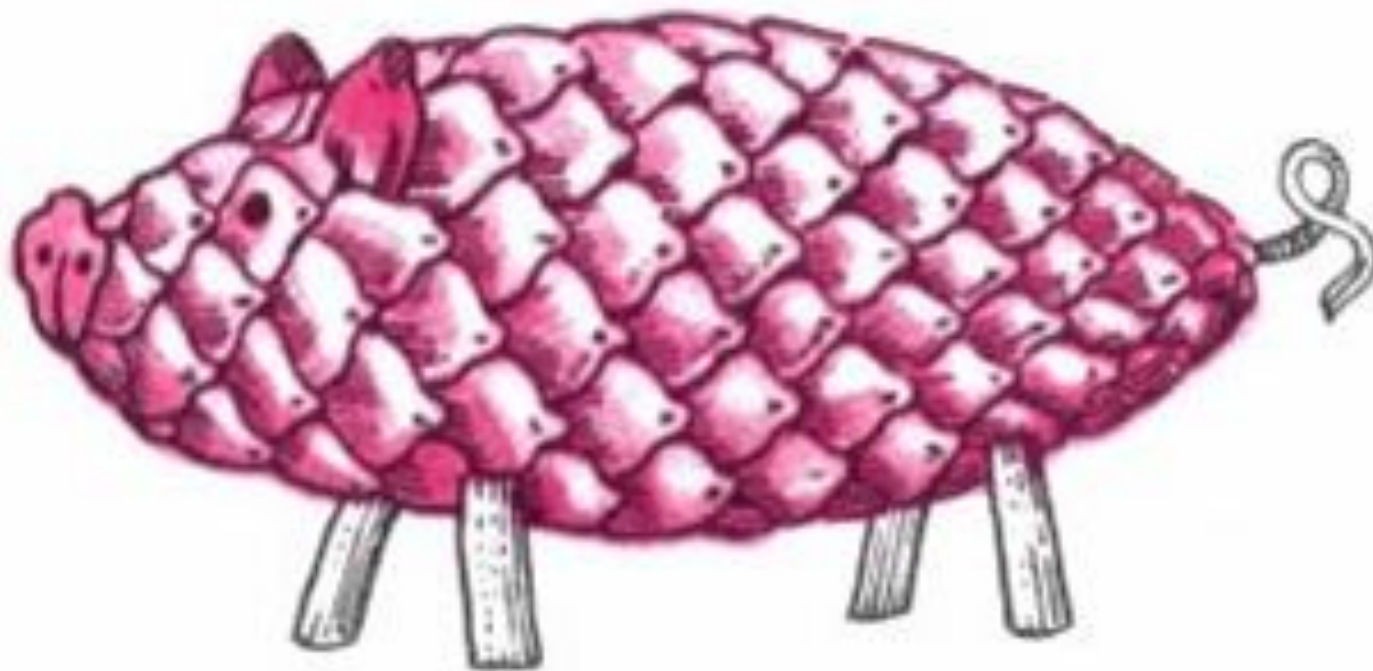













**Для туловища свинки выбирают подходящую по форме шишку. Узкий конец ее будет головой. Для ушей применяют чешуйки, снятые с другой шишки. Для ног в шишке проделывают шилом четыре отверстия, в которые вставляют палочки, смазанные клеем. Завиток хвоста делают из проволоки.**



**У птички хвост и крылья вырезаны ножом из пластинки сосновой коры. Крылья можно приклеить из семян клена (летучки). Ноги птички вклеены в отверстия подставки, сделанной из сосновой коры.**



**Из незрелых зеленоватых шишек могут получиться веселые, а совсем не злые крокодильчики. Голову, хвост, лапы надо вылепить из пластилина, вместо глаз — блестящие бусинки.**

**А вот ежик, спешит куда-то по своим лесным делам. Делается он так же просто, как и крокодил. В руке у него корзиночка для запасов на зиму из желудевой плюски, а точно такая же плюска на голове ежа станет модным беретом.**





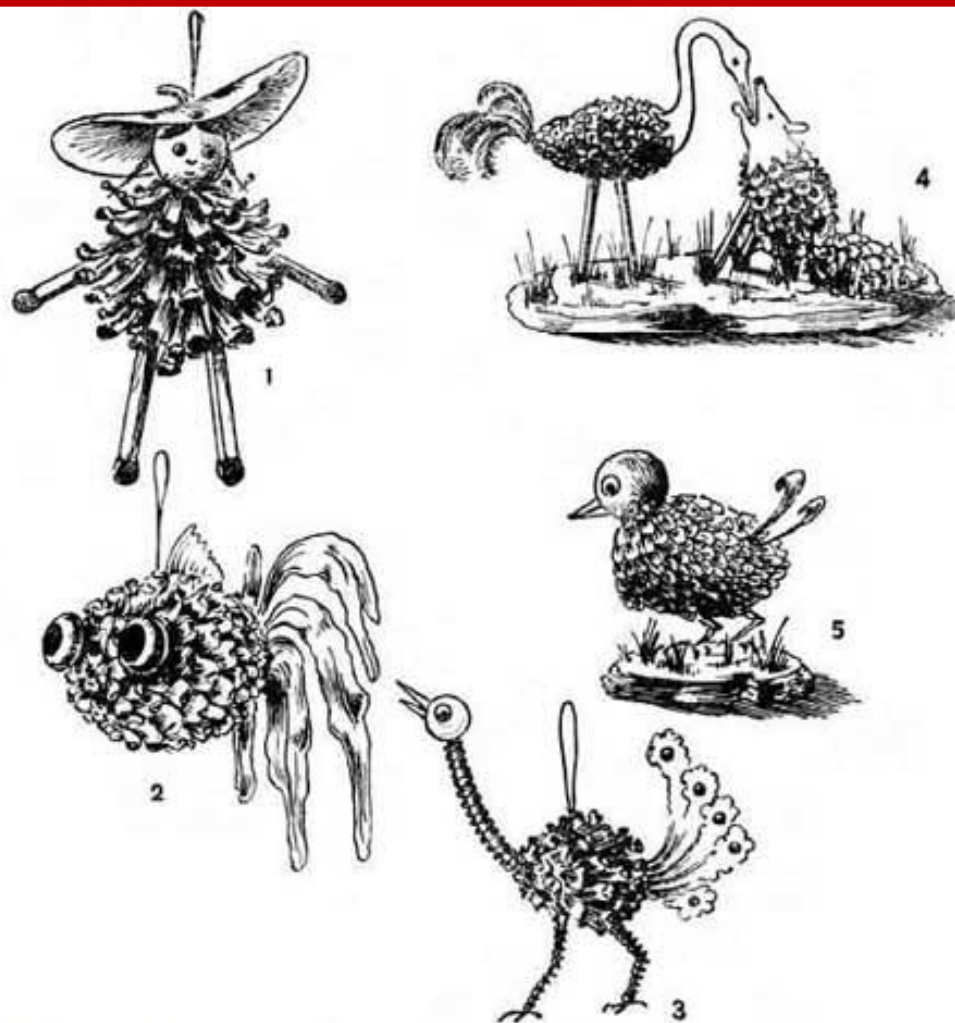













Игрушки из сосновой шишки: 1 — куколка; 2 — рыба-телескоп; 3 — курочка; 4 — иллюстрация к басне Крылова «Лиса и журавль»; 5 — цыпленок.



Медвежонок из шишек: 1 - туловище; 2 - лапы; 3 - голова; 4 - ушки; 5 - глаза; 6 - нос; 7 - бусинки; 8 - когти.



1



4




2



5

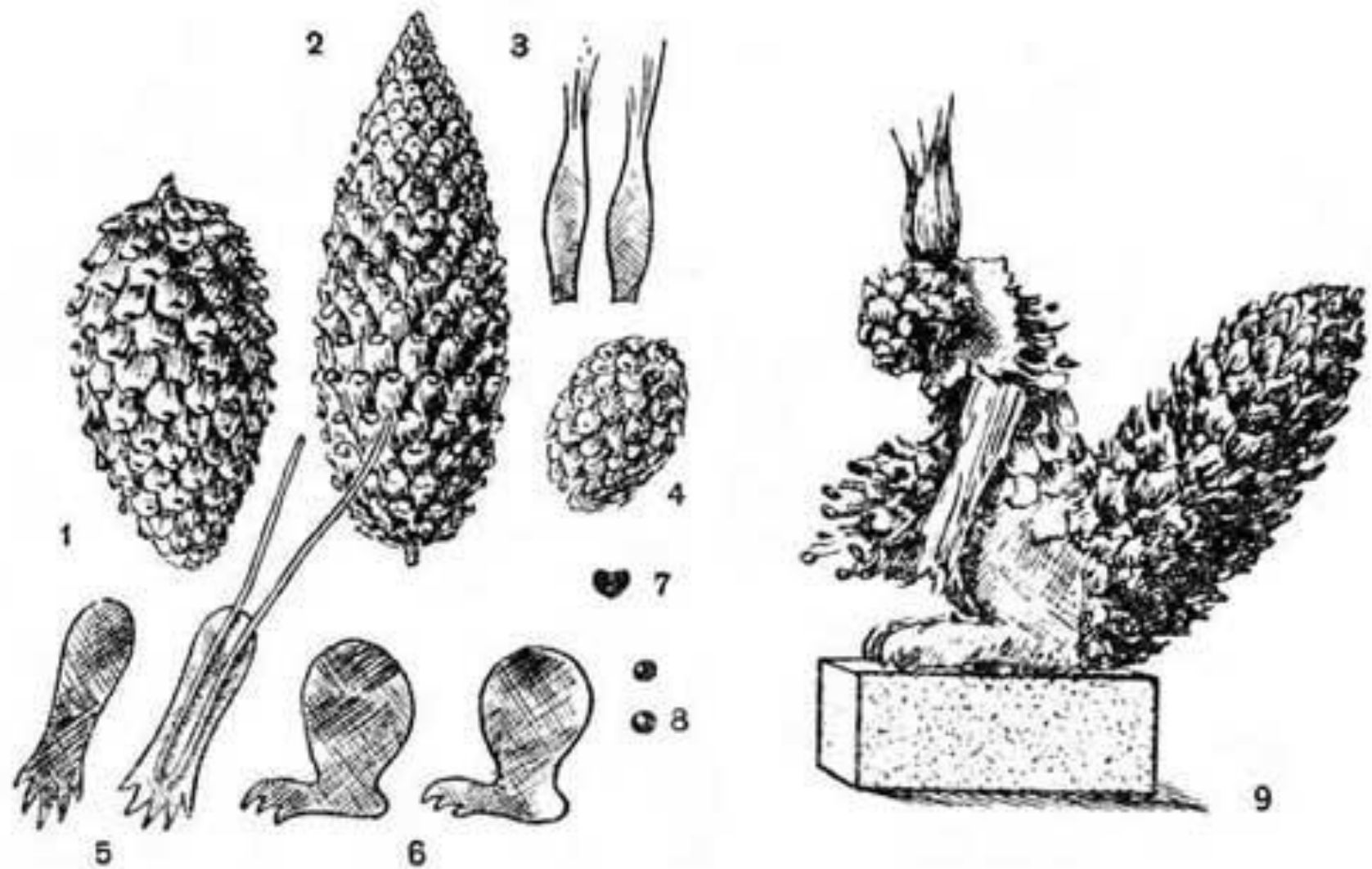


3



6

Игрушки из еловой шишки: 1 — белочка; 2—рыбка; 3—черепаха;  
4 — лесной человечек; 5 — зайчик; 6 — свинка.



Белка из шишек: 1 - туловище; 2 - хвост; 3 - ушки; 4 — голова; 5 и 6 — лапки; 7 — нос;  
8 — бусинки-глаза; 9 — белка.