

создание

с

сайта

МИНИСТЕРСТВО ОБЩЕГО И ПРОФЕССИОНАЛЬНОГО ОБРАЗОВАНИЯ РОСТОВСКОЙ
ОБЛАСТИ

государственное автономное профессиональное образовательное учреждение
Ростовской области

«Ростовский колледж рекламы, сервиса и туризма «Сократ»

«Роль дизайна **web**-сайта в
формировании бренда»

2024

Выполнила Плюшко Ангелина
Вячеславовна,
обучающаяся учебной группы
№ 49КР5 очной формы обучения





Цель проекта

Рассмотреть роль дизайна web-сайта в формировании бренда, выявить его значимость в создании первого впечатления о компании, передаче ценностей и стиля, а также привлечении и удержании клиентов



Объект
исследования




Бренд



Предмет исследования

Социальное отношение
возникающие в
процессе создания
дизайн сайта



Объект исследования

Бренд

Предмет исследования

Социальное
отношение
возникающие в
процессе создания
дизайн сайта

ПОНЯТИЕ БРЕНДА

ПОНЯТИЕ БРЕНДА

Цели и задачи

Цель брендинга – это конечный результат, к которому должны прийти.
Задачи – это этапы для достижения итоговой эффективности.

ПОНЯТИЕ БРЕНДА

Цели и задачи

Цель брендинга – это конечный результат, к которому должны прийти.

Задачи – это этапы для достижения итоговой эффективности.

Составляющие бренда

- Нейминг
- Логотип
- Шрифты и цветовая гамма
- Фотографии, графика или иллюстрации
- Слоган
- Миссия и философия компании

ПОНЯТИЕ БРЕНДА

Цели и задачи

Цель брендинга – это конечный результат, к которому должны прийти.

Задачи – это этапы для достижения итоговой эффективности.

Составляющие бренда

- Нейминг
- Логотип
- Шрифты и цветовая гамма
- Фотографии, графика или иллюстрации
- Слоган
- Миссия и философия компании

Роль фирменного стиля

Главный результат работы фирменного стиля является максимальное привлечение внимания потребителей.

ОПРЕДЕЛЕНИЕ WEB-САЙТА

ОПРЕДЕЛЕНИЕ WEB-САЙТА

Задачи **web-**

дизайна

- Уникальность web-дизайн
- Привлечение внимания
- Донесение определенной информации

ОПРЕДЕЛЕНИЕ WEB-САЙТА

Задачи

web-дизайна

- Уникальность web-дизайн
- Привлечение внимания
- Донесение определенной информации

Разработка дизайна

правильная и удобная
организация Интернет-страниц
и их содержимого

ОПРЕДЕЛЕНИЕ WEB-САЙТА

Задачи

web-дизайна

- Уникальность web-дизайн
- Привлечение внимания
- Донесение определенной информации

Разработка

дизайна

правильная и удобная организация Интернет-страниц и их содержимого

Адаптивный дизайн

способ корректно отобразить интерфейс сайта на любых устройствах



ОПРЕДЕЛЕНИЕ WEB-САЙТА

Задачи

web-дизайна

- Уникальность web-дизайн
- Привлечение внимания
- Донесение определенной информации

Разработка дизайна

правила удобной организации информации
Исходя из того

интерфейс сайта на любых устройствах

Главная информация в брифе

Целевая аудитория

Демография

Поведенческие особенности

Дизайн и визуальное оформление

Цветовая палитра

Типографика

Визуальные элементы

Проектирование структуры сайта

Мудборд

Создание макета




Целевая аудитория

Демография



Поведенческие особенности



ok



Главная информация в брифе

Целевая аудитория

Демография

Поведенческие особенности

Дизайн и визуальное оформление

Цветовая палитра

Типографика

Визуальные элементы

Проектирование структуры сайта

Мудборд

Создание макета



Дизайн и визуальное оформление

Цветовая палитра

Определяет основные и дополнительные цвета, отражающих брендовую идентичность и задавая общий настрой сайта.

Типографика

Выбор шрифтов, размеров и стилей для обеспечения читаемости и выразительности текстового контента.

Визуальные элементы

Графические иллюстрации, фотографии и других элементов для создания привлекательного и информативного визуального контента.



Цветовая палитра



RGB: 234,220,234

HEX : #eadcea



RGB: 158,212,214

HEX : #9ed4d6



RGB: 239,129,177

HEX : #ef81b1



RGB: 126,49,137

HEX : #7e3189



RGB: 255,255,255

HEX : #ffffff



RGB: 1,1,1

HEX : #010101

НА ПОТРЕБИТЕЛЯ

Влияние цвета

01



Чистота,
свежесть и
молодость

02



Интенсивность,
очищение и
укрепление

03



Нежность,
романтика и
женственность

04



Свежесть,
расслабление и
комфорт

05



Молодость и
внутреннее
свечение

Главная информация в брифе

Целевая аудитория

Демография

Поведенческие особенности

Дизайн и визуальное оформление

Цветовая палитра

Типографика


Визуальные элементы

Проектирование структуры сайта

Мудборд

Создание макета

Мудборд



Вы можете
любоваться чужой
красотой,
не подвергая
сомнению свою

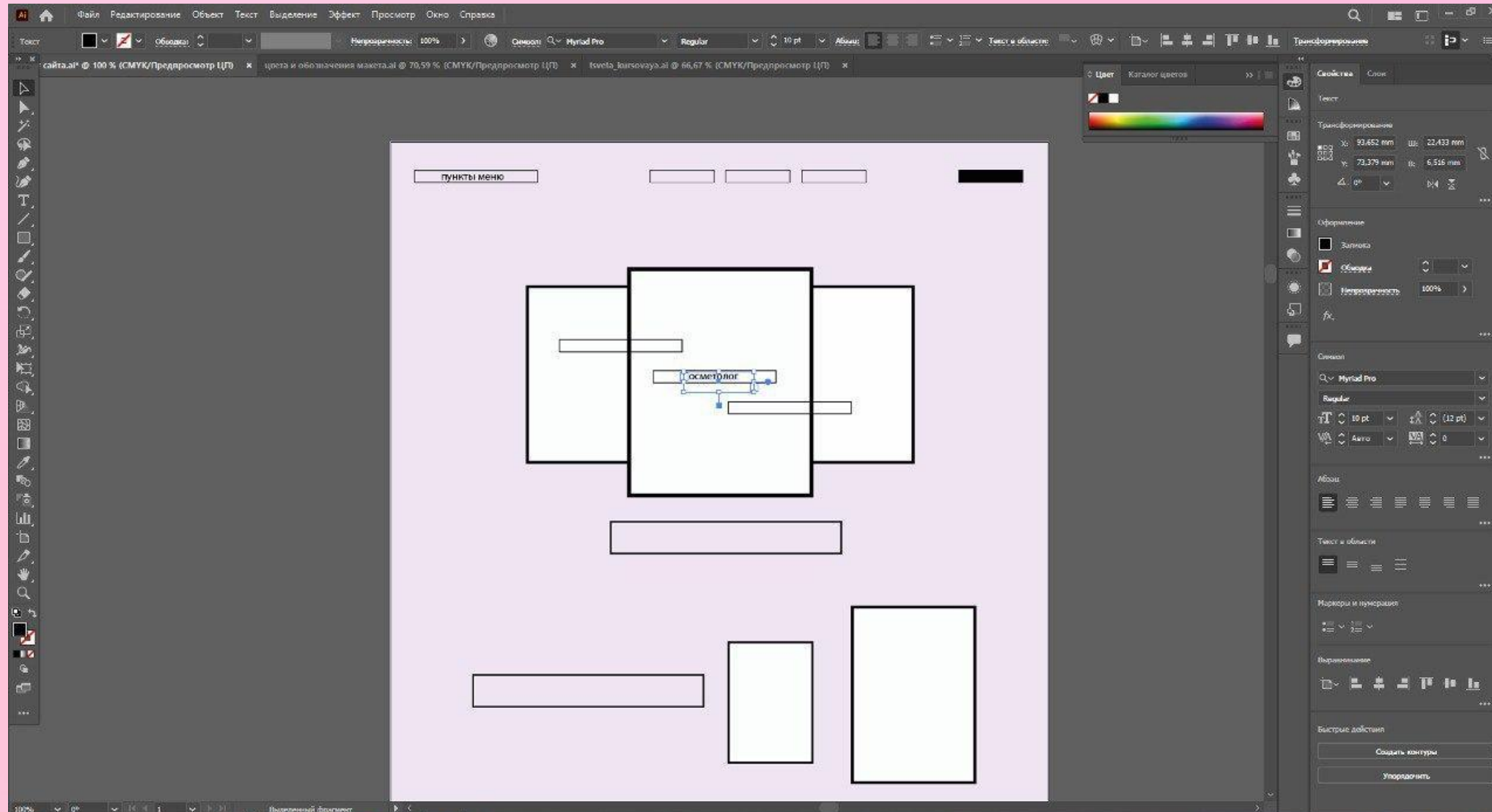
Мудборд



Вы можете любоваться
чужой красотой,
не подвергая сомнению
свою собственную

Красота
в деталях

Создание макета





Разработка функционала и контента

1

Функцион

ал сайта

Определение функциональных возможностей и инструментов, необходимых для реализации поставленных целей и ожиданий пользователя.

2

Создание

контента

Разработка уникальных текстов, графики, и мультимедийных элементов, соответствующих потребностям аудитории.

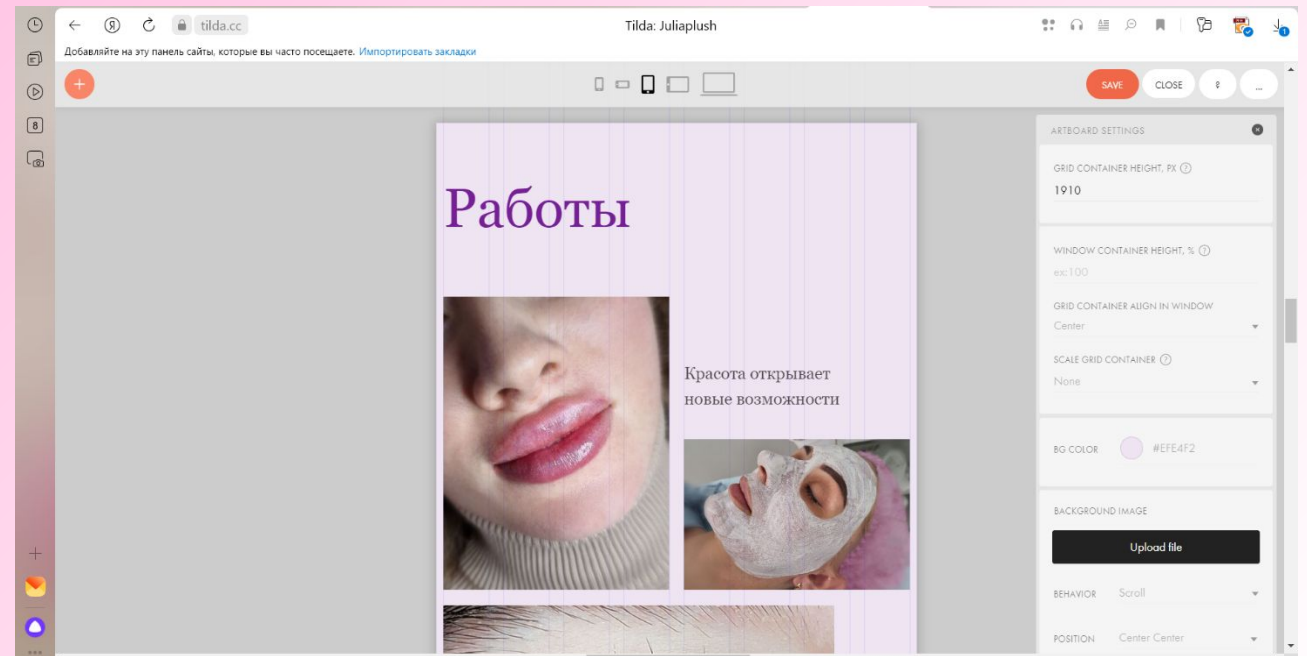
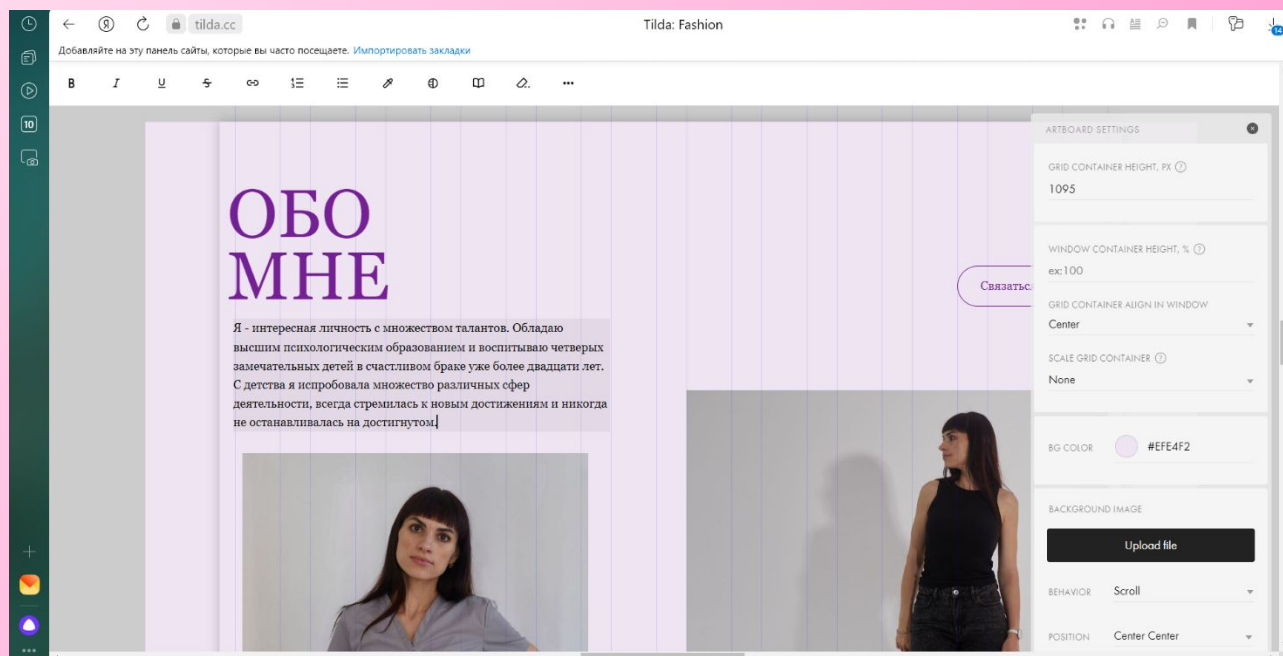
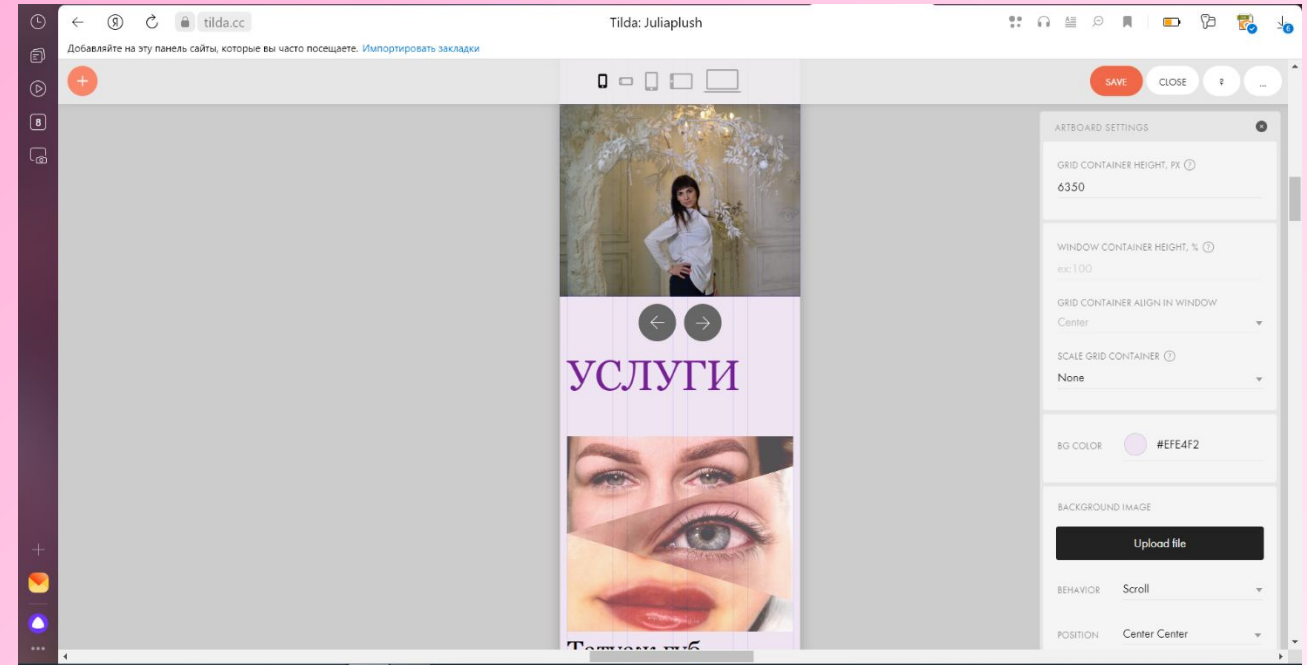

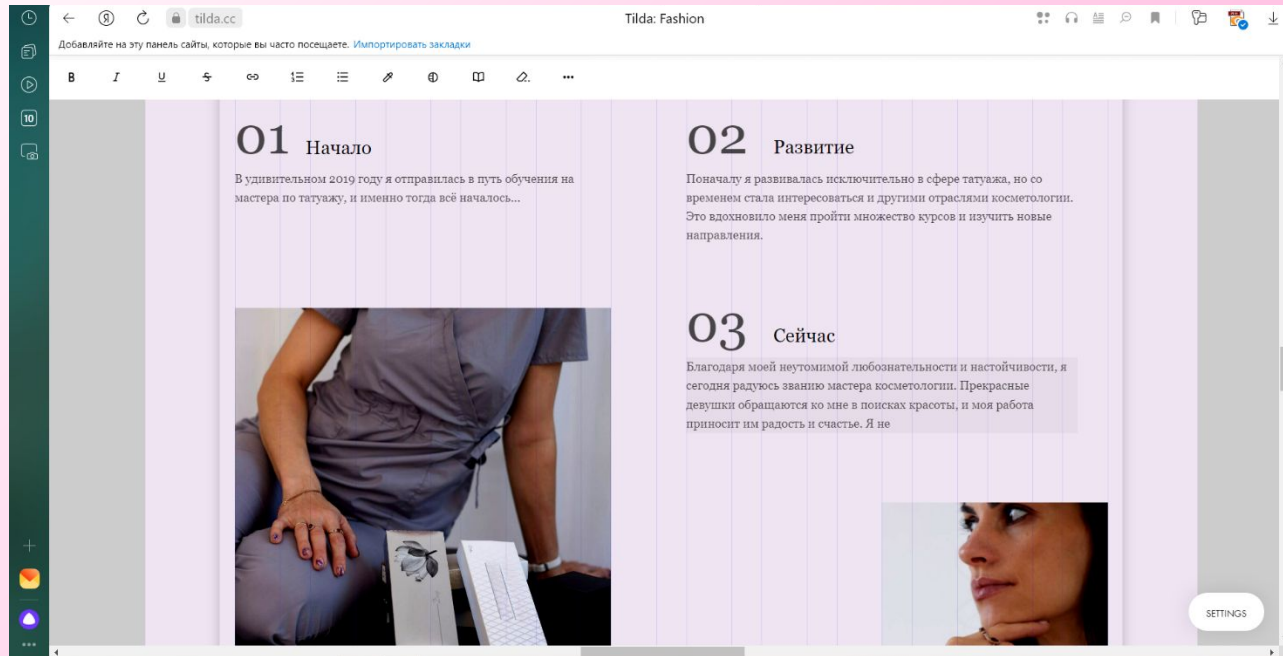
3

Тестиров

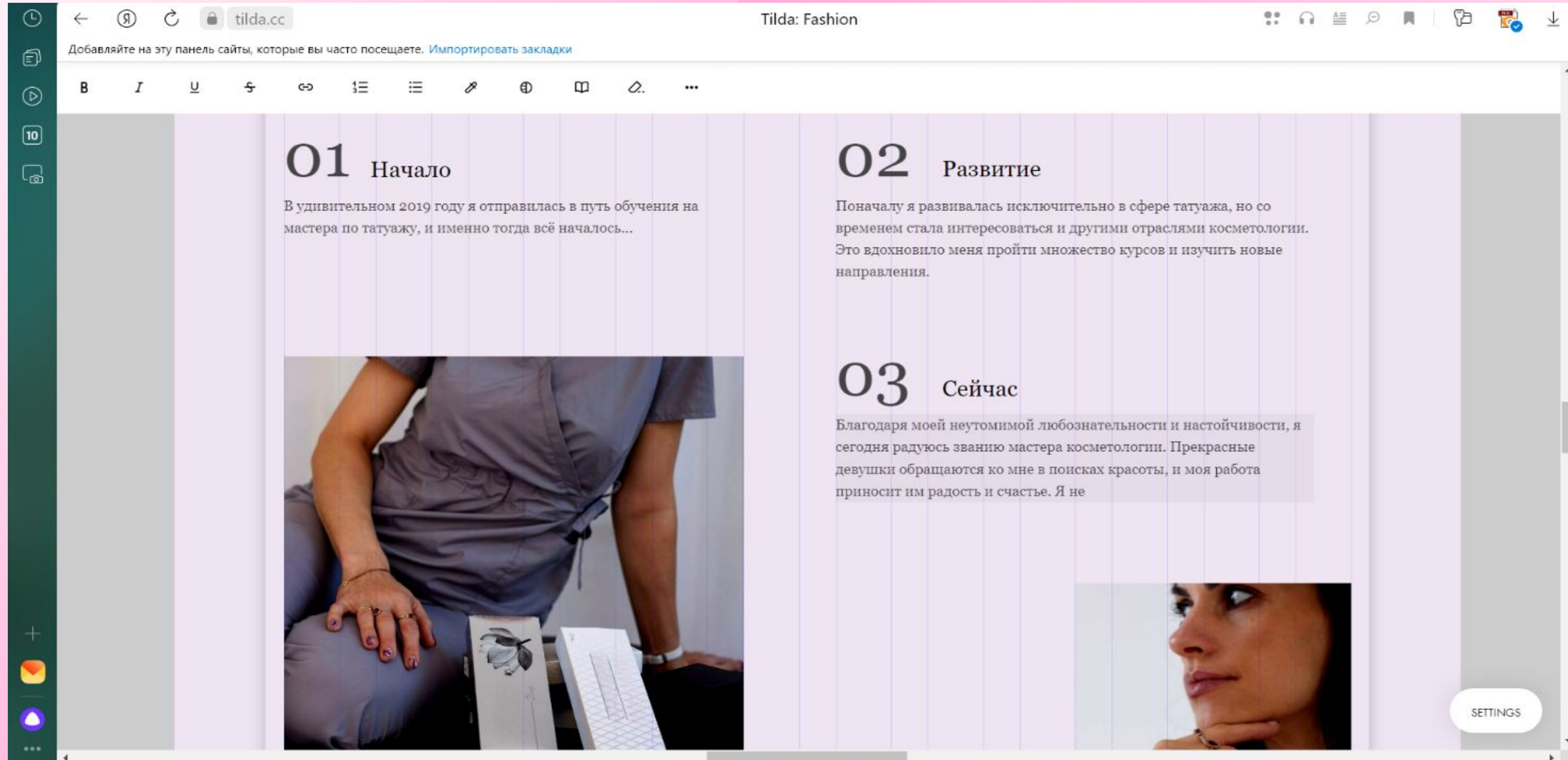
ание

Проведение тестирования функционала и контента для обеспечения высокого качества и соответствия целям проекта.

Создание блоков, адаптация под устройства



Создание блоков, адаптация под устройства

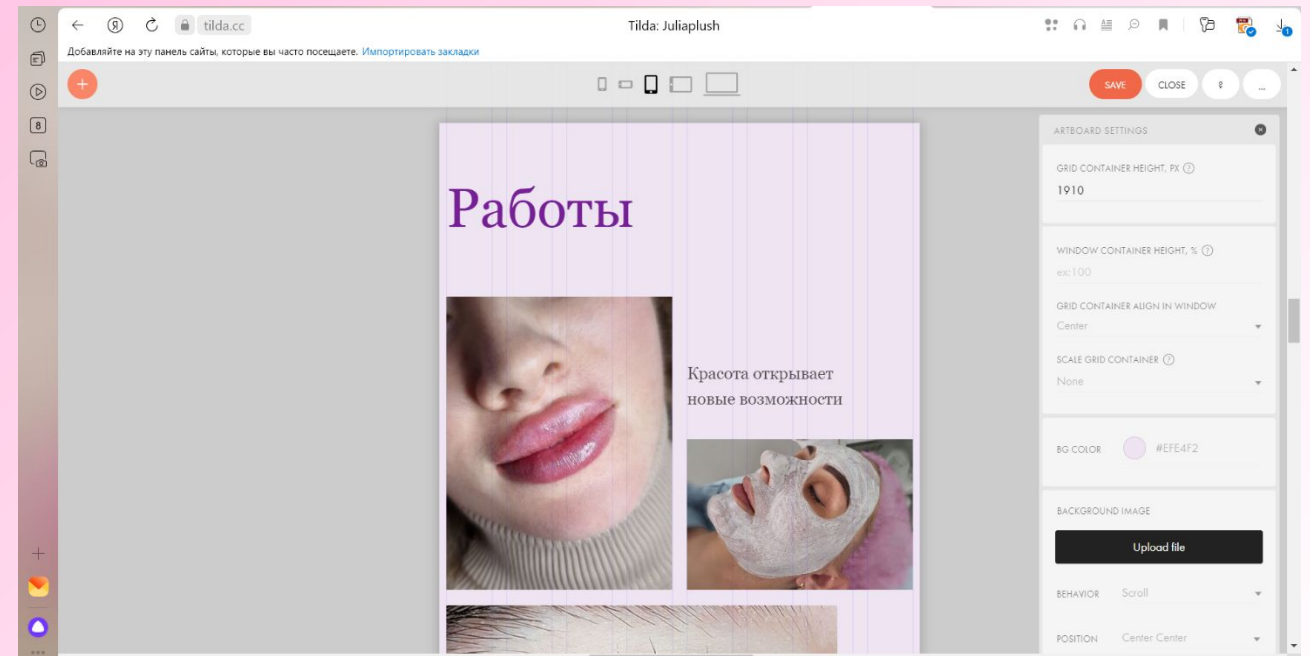
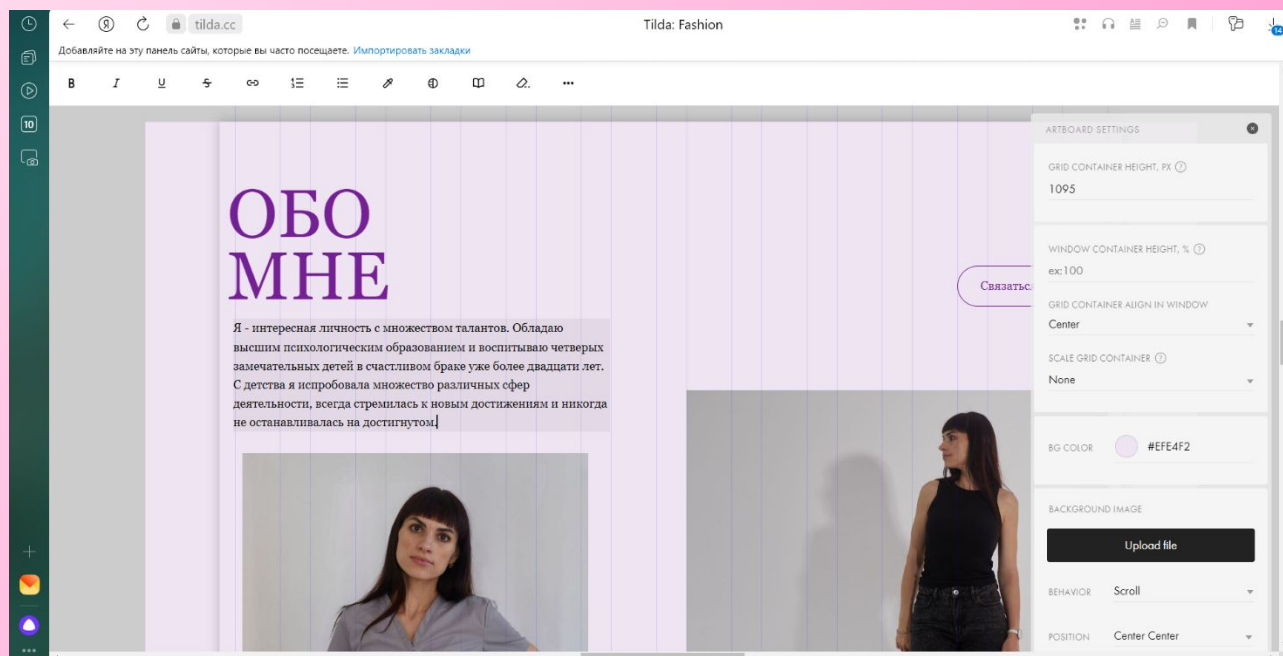
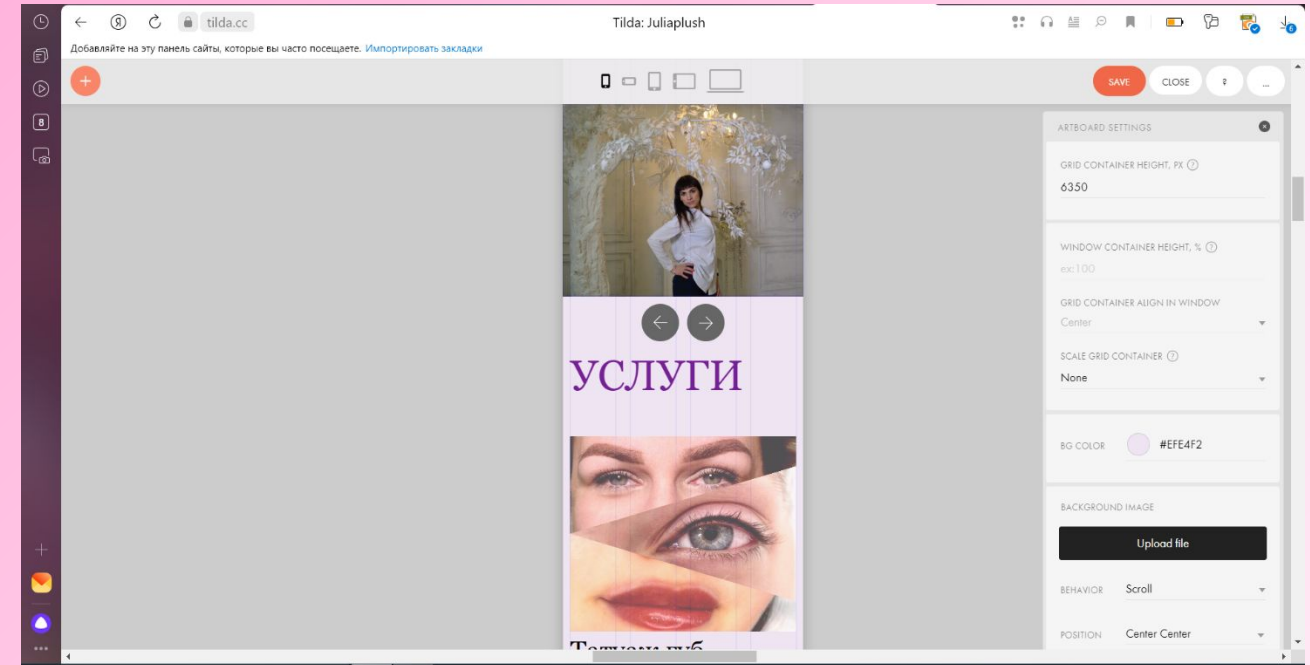

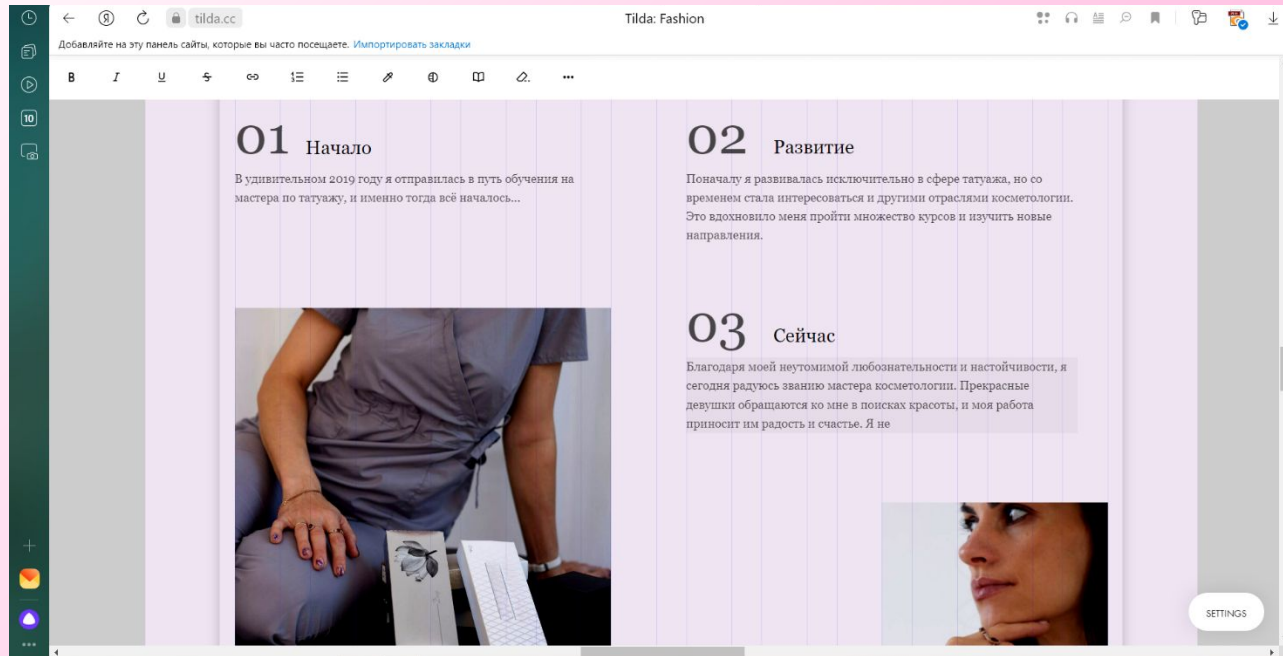


The screenshot shows a web editor interface for a Tilda website. The browser address bar displays 'tilda.cc' and the page title is 'Tilda: Fashion'. The editor toolbar includes icons for text formatting (bold, italic, underline, strikethrough), alignment, and other editing tools. The main content area is divided into three columns:

- Column 1:** Features a large heading '01 Начало' (Start) and a paragraph: 'В удивительном 2019 году я отправилась в путь обучения на мастера по татуажу, и именно тогда всё началось...'. Below the text is a photograph of a person in grey scrubs sitting at a desk with a laptop.
- Column 2:** Features a large heading '02 Развитие' (Development) and a paragraph: 'Поначалу я развивалась исключительно в сфере татуажа, но со временем стала интересоваться и другими отраслями косметологии. Это вдохновило меня пройти множество курсов и изучить новые направления.'.
- Column 3:** Features a large heading '03 Сейчас' (Now) and a paragraph: 'Благодаря моей неутомимой любознательности и настойчивости, я сегодня радуюсь званию мастера косметологии. Прекрасные девушки обращаются ко мне в поисках красоты, и моя работа приносит им радость и счастье. Я не...'. Below the text is a partial photograph of a woman's face.

A 'SETTINGS' button is visible in the bottom right corner of the editor interface.

Создание блоков, адаптация под устройства

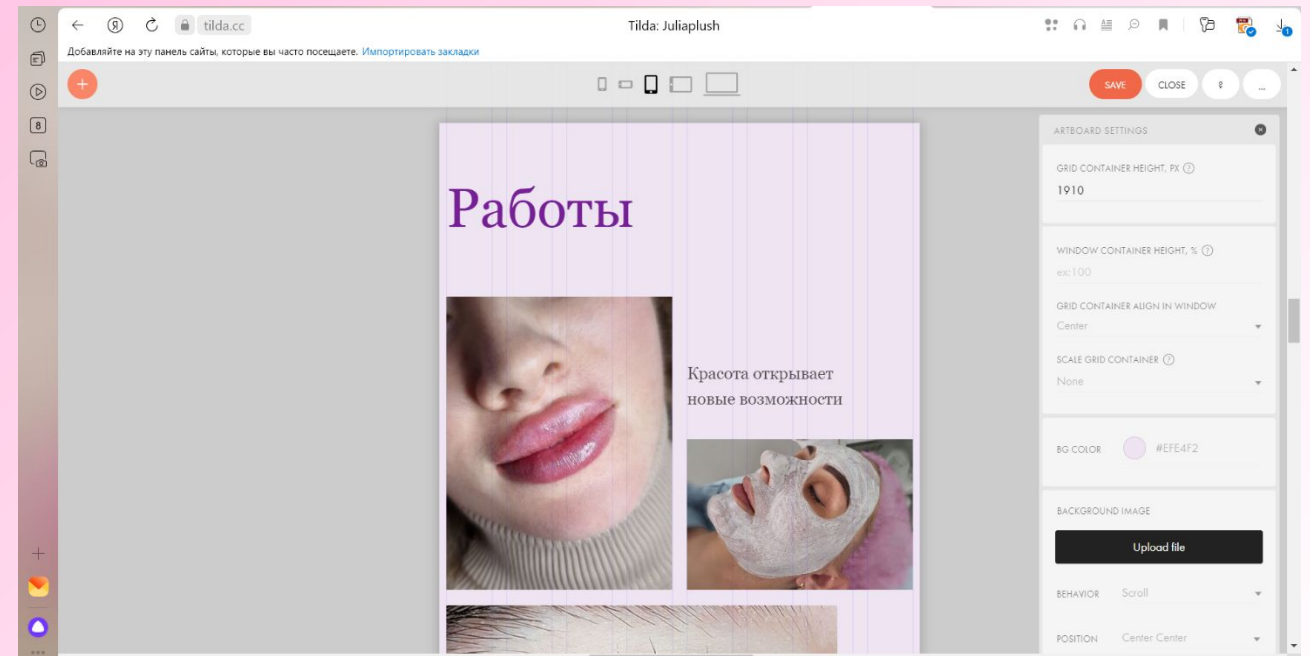
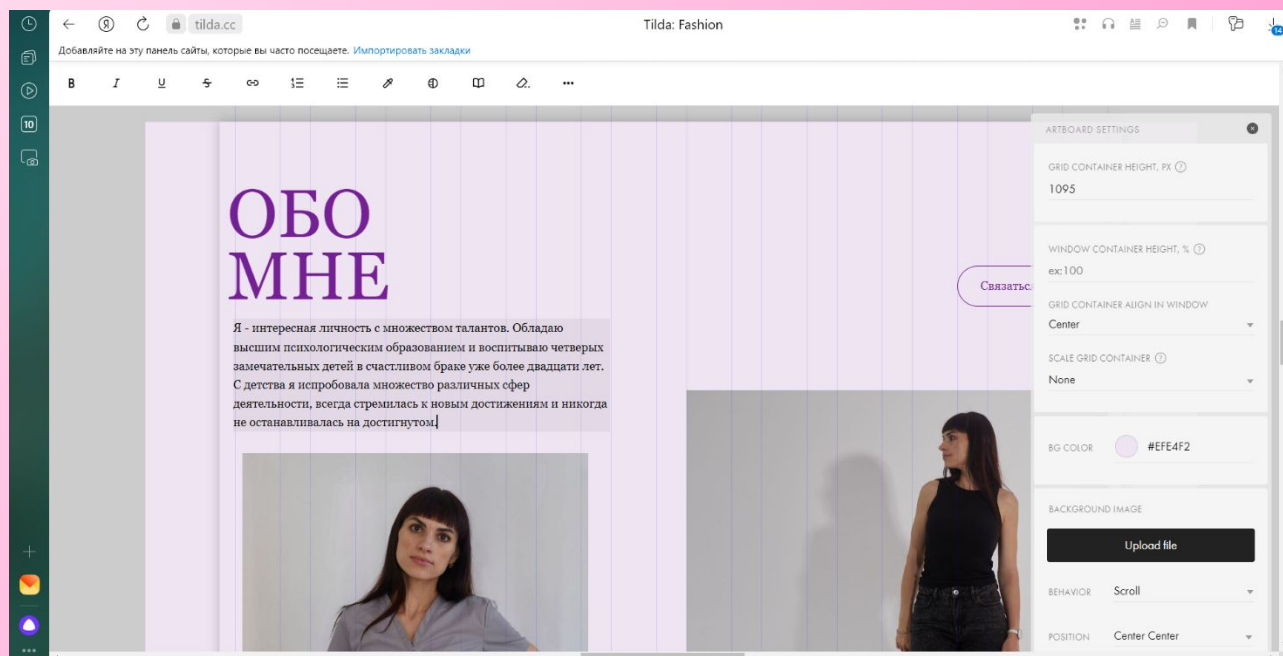
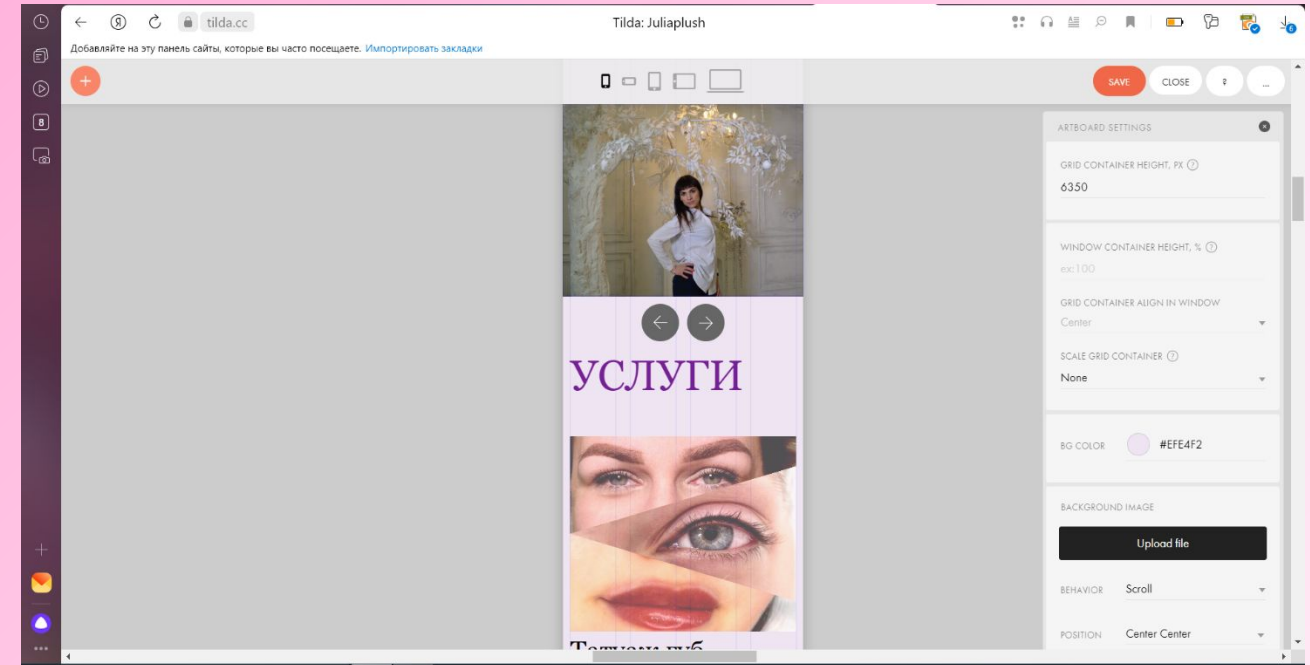

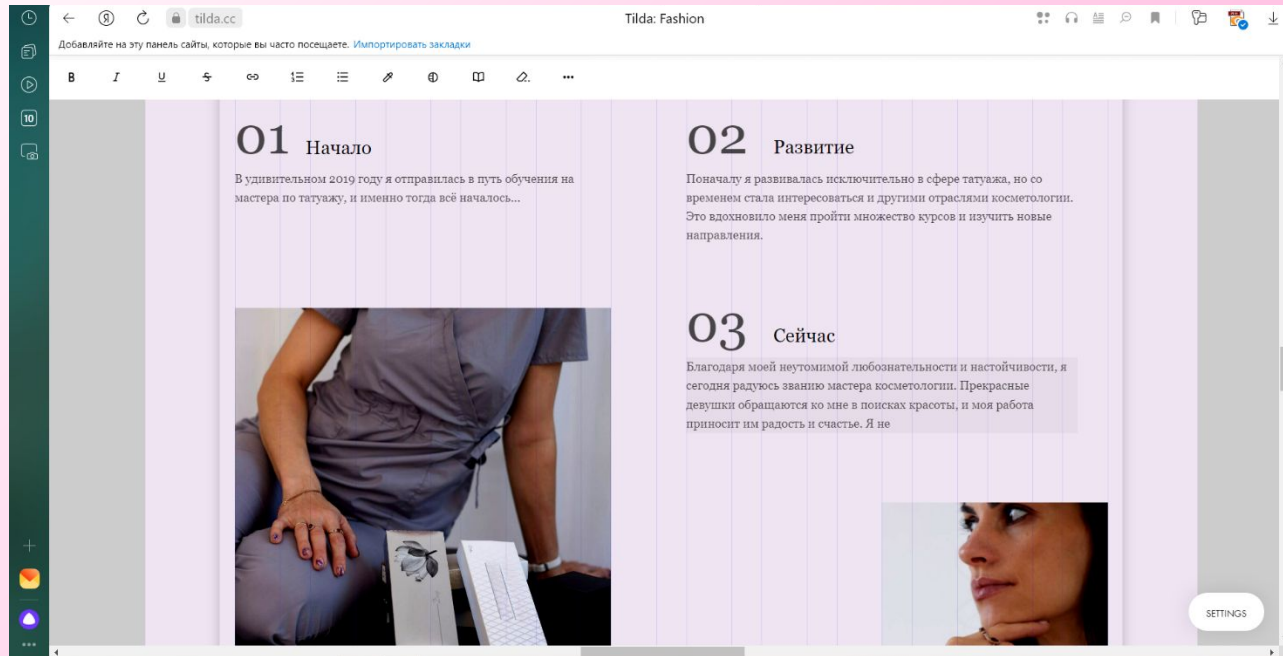


Создание блоков, адаптация под устройства

The screenshot displays the Tilda website editor interface. At the top, the browser address bar shows "tilda.cc" and the page title "Tilda: Fashion". Below the browser bar is a navigation menu with icons for home, back, forward, and search. The main workspace shows a design for a fashion website with a light purple background and a vertical grid. The design includes a large purple heading "ОБО МНЕ", a paragraph of text, and two images of a woman. A "Связаться" button is visible on the right side of the design. On the right side of the editor, the "ARTBOARD SETTINGS" panel is open, showing the following settings:

- GRID CONTAINER HEIGHT, PX: 1095
- WINDOW CONTAINER HEIGHT, %: ex: 100
- GRID CONTAINER ALIGN IN WINDOW: Center
- SCALE GRID CONTAINER: None
- BG COLOR: #EFE4F2
- BACKGROUND IMAGE: Upload file
- BEHAVIOR: Scroll
- POSITION: Center Center

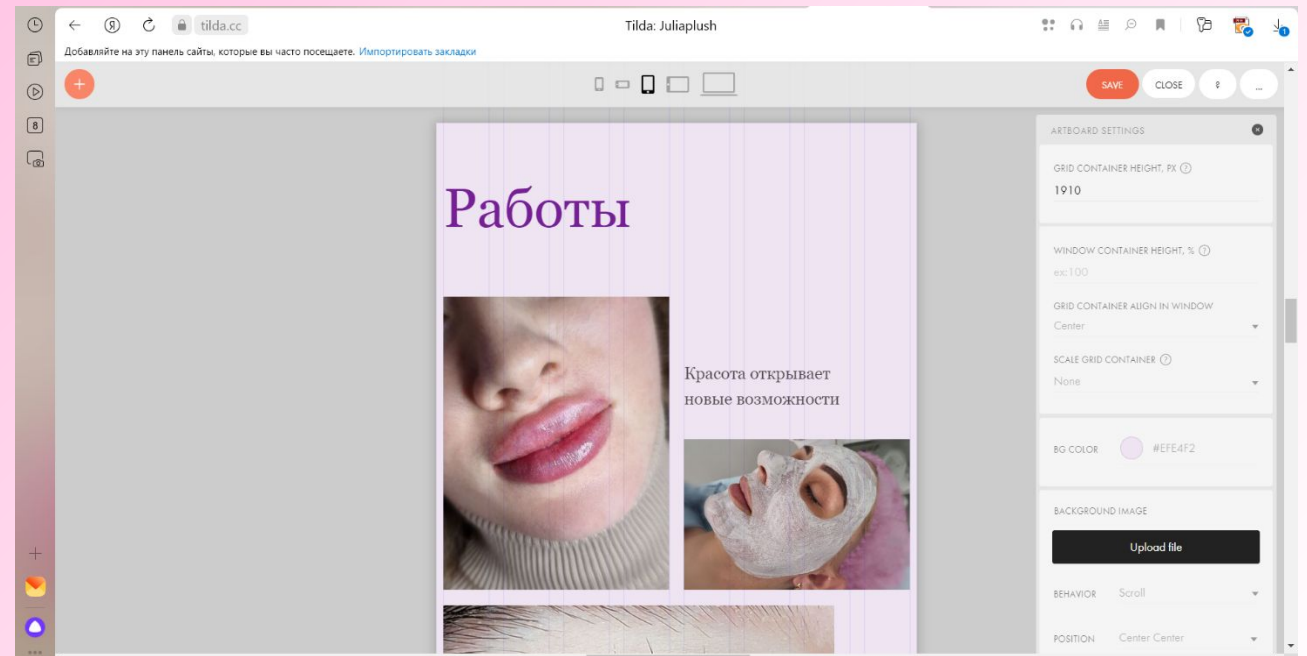
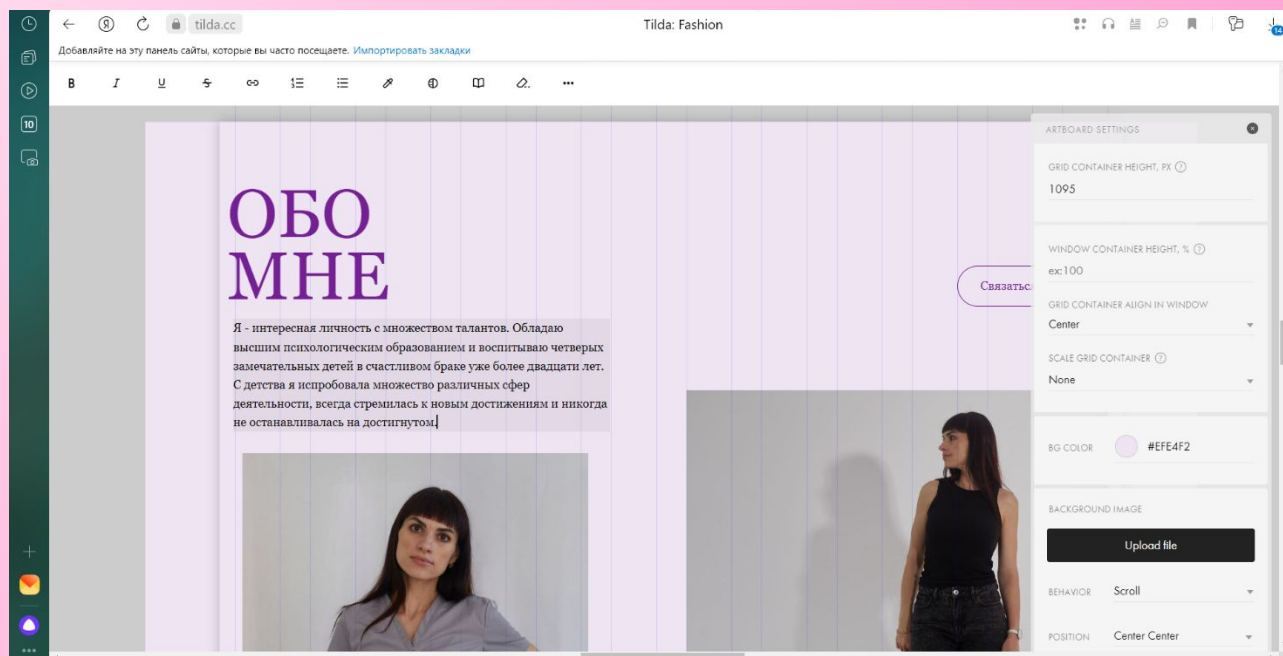
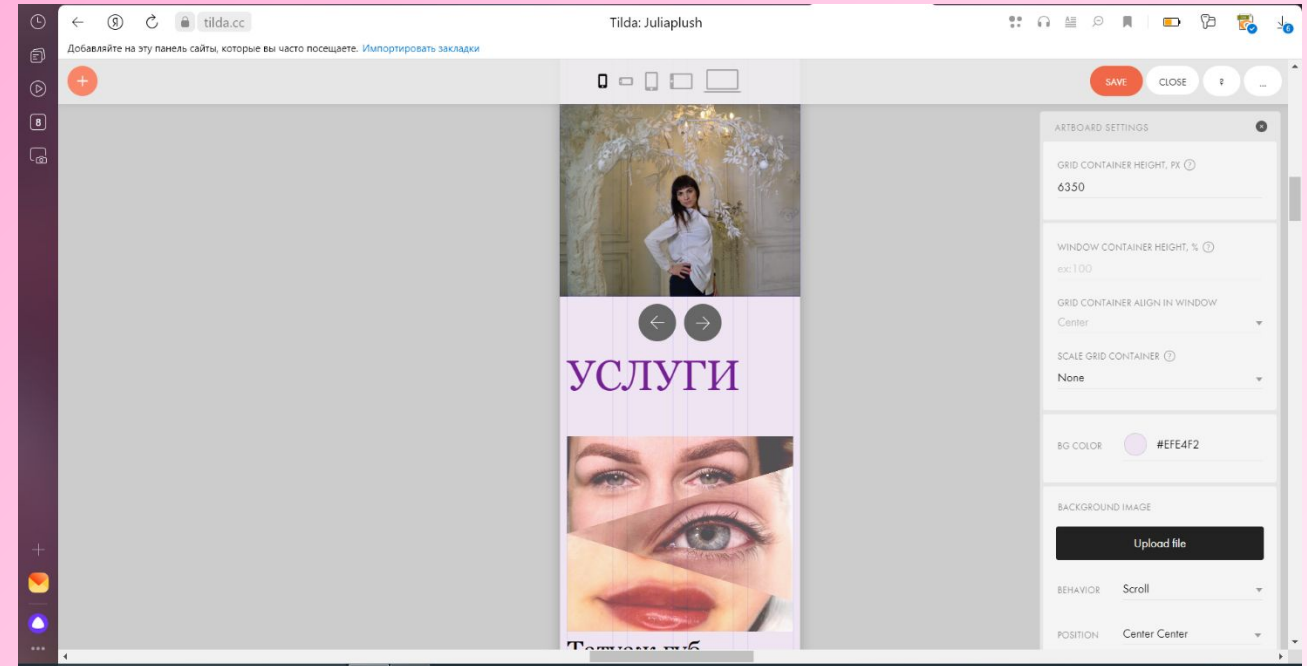

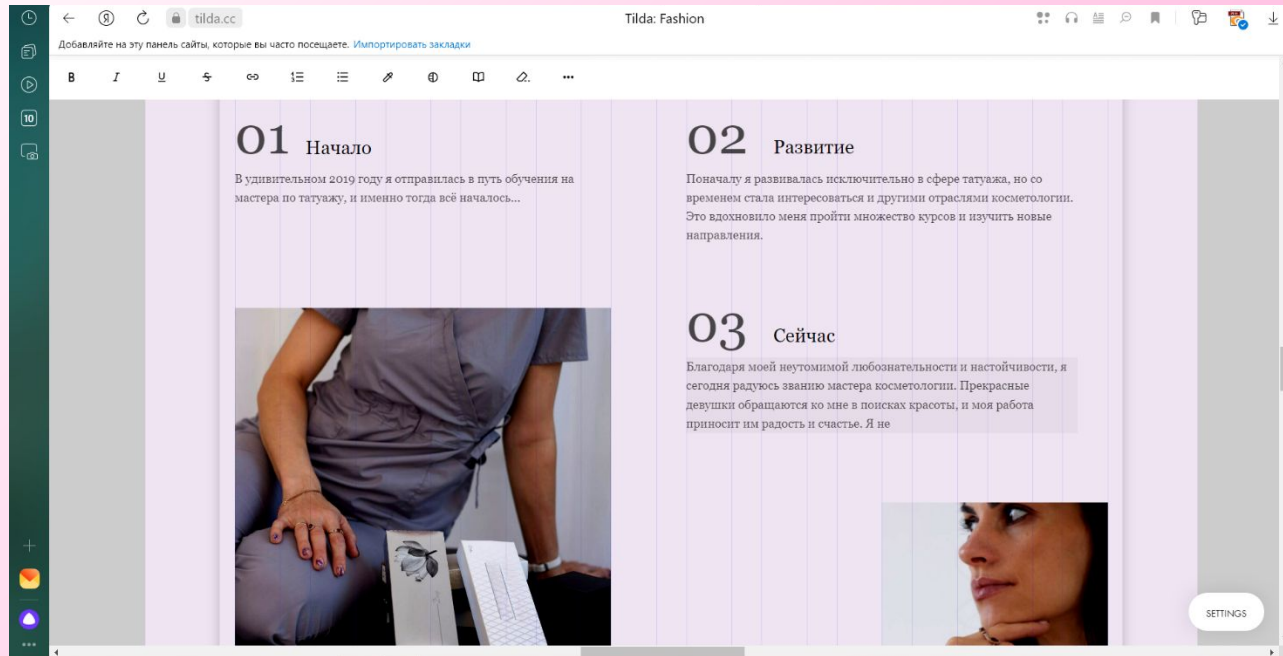
Создание блоков, адаптация под устройства



Создание блоков, адаптация под устройства

The screenshot displays the Tilda website editor interface. At the top, the browser address bar shows 'tilda.cc' and the page title 'Tilda: Juliaplush'. Below the browser bar, there is a navigation bar with a plus sign icon and a text prompt: 'Добавляйте на эту панель сайты, которые вы часто посещаете. [Импортировать закладки](#)'. The main workspace is divided into two sections. On the left, a mobile device preview shows a vertical layout with a photo of a woman in a white shirt, a purple heading 'УСЛУГИ', and a close-up photo of a woman's eyes. On the right, the 'ARTBOARD SETTINGS' panel is open, displaying various configuration options: 'GRID CONTAINER HEIGHT, PX' set to 6350, 'WINDOW CONTAINER HEIGHT, %' set to 100, 'GRID CONTAINER ALIGN IN WINDOW' set to Center, 'SCALE GRID CONTAINER' set to None, 'BG COLOR' set to #EFE4F2, and 'BEHAVIOR' set to Scroll. The 'POSITION' is set to Center Center. The 'Upload file' button is visible under the 'BACKGROUND IMAGE' section.

Создание блоков, адаптация под устройства

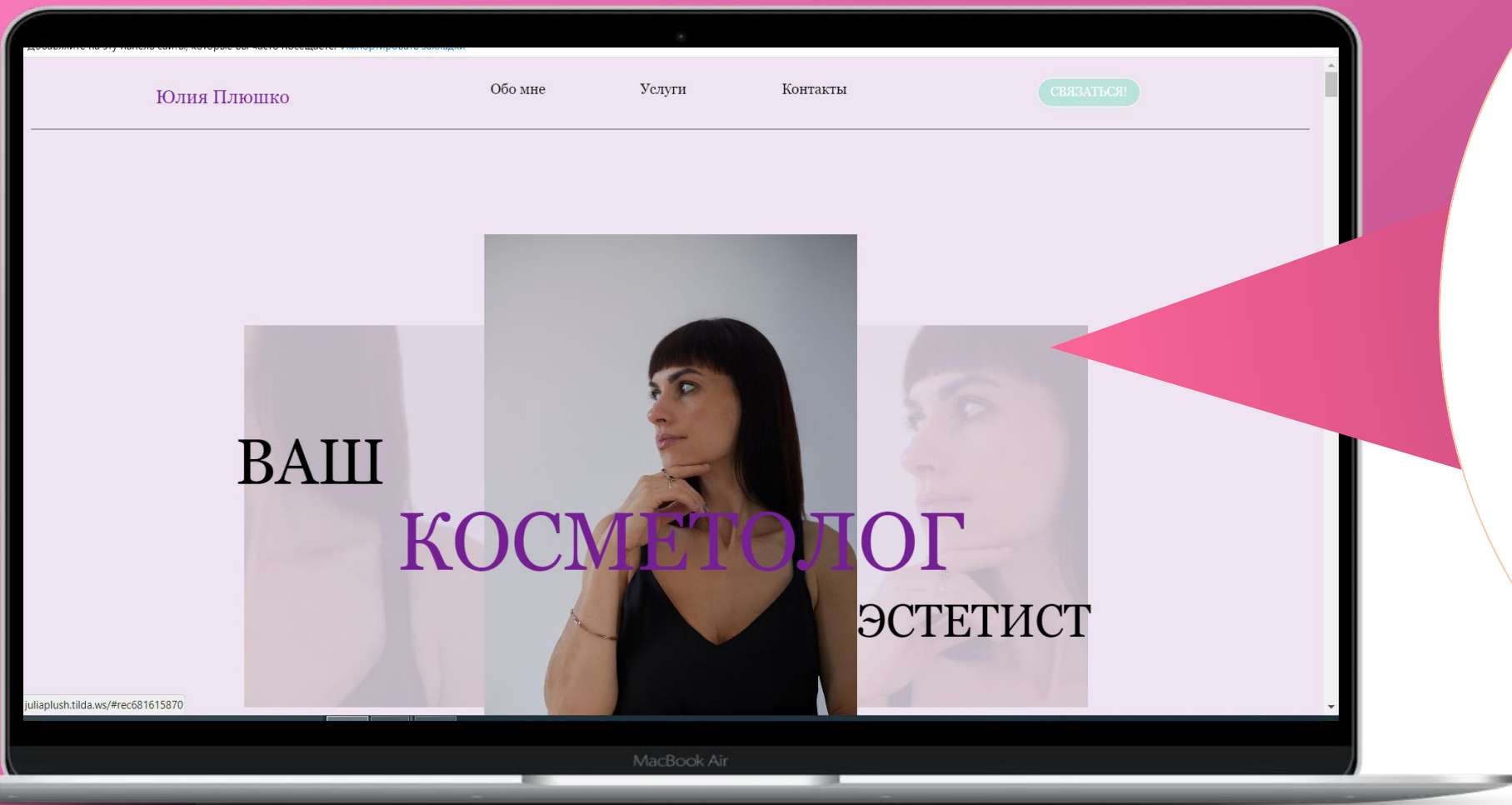


Создание блоков, адаптация под устройства

The screenshot displays the Tilda website editor interface. At the top, the browser address bar shows 'tilda.cc' and the page title 'Tilda: Juliaplush'. Below the browser, there is a navigation bar with a plus sign icon and device icons for desktop, tablet, and mobile. The main workspace shows a design for a page titled 'Работы' (Works) on a light purple background with a vertical grid. The design includes a large purple heading 'Работы', a close-up image of a woman's lips, a text block 'Красота открывает новые возможности' (Beauty opens up new possibilities), and an image of a woman with a facial mask. A settings panel on the right, titled 'ARTBOARD SETTINGS', contains the following options:

- GRID CONTAINER HEIGHT, PX: 1910
- WINDOW CONTAINER HEIGHT, %: ex: 100
- GRID CONTAINER ALIGN IN WINDOW: Center
- SCALE GRID CONTAINER: None
- BG COLOR: #EFE4F2
- BACKGROUND IMAGE: Upload file
- BEHAVIOR: Scroll
- POSITION: Center Center

Сайт



Итоги и перспективы развития проекта

Достижения
Успешный
запуск сайта и
удовлетворение
целевой
аудитории

Итоги и перспективы развития проекта

Достижения

Успешный
запуск сайта и
удовлетворение
целевой
аудитории

Планы развития

Расширение
функционала,
улучшение
пользовательского
опыта и расширение
рыночного
присутствия

Спасибо за
внимание!