

# **Лабораторный практикум по бухгалтерскому учету в программе «Инфо-Бухгалтер»**

**Лектор: к.э.н., доц. Н.Е.Новикова**

C:\Documents and Settings\All Users\WINDOWS\Рабочий стол\Инфо-Бухгалтер ОРН

Файл Правка Вид Избранное Сервис Справка

Назад Поиск Папки

Адрес: C:\Documents and Settings\All Users\WINDOWS\Рабочий стол\Инфо-Бухгалтер ОРН

Переход

Имя	Размер	Тип	Изменен
ИНФО1		Папка с файлами	31.01.2012 23:30
Инфо-Бухгалтер 8	1 КБ	Ярлык	31.01.2012 23:38
Инфо-Калькулятор	1 КБ	Ярлык	31.01.2012 23:38
новикова	64 КБ	Файл "SHP"	26.03.2012 9:18
Пробный	39 КБ	Файл "SHP"	11.09.2012 8:09
Справка Инфо-Бухгалтер	1 КБ	Ярлык	31.01.2012 23:38
Стандартный	39 КБ	Файл "SHP"	19.10.2009 7:40
УЗ-4	64 КБ	Файл "SHP"	21.03.2012 11:15
Чернецкая	58 КБ	Файл "SHP"	03.10.2009 17:43
ЛабПракт12	39 КБ	Файл "SHP"	13.09.2012 14:54

**Задачи для файлов и папок**

- Создать новую папку
- Опубликовать папку в вебе
- Открыть общий доступ к этой папке

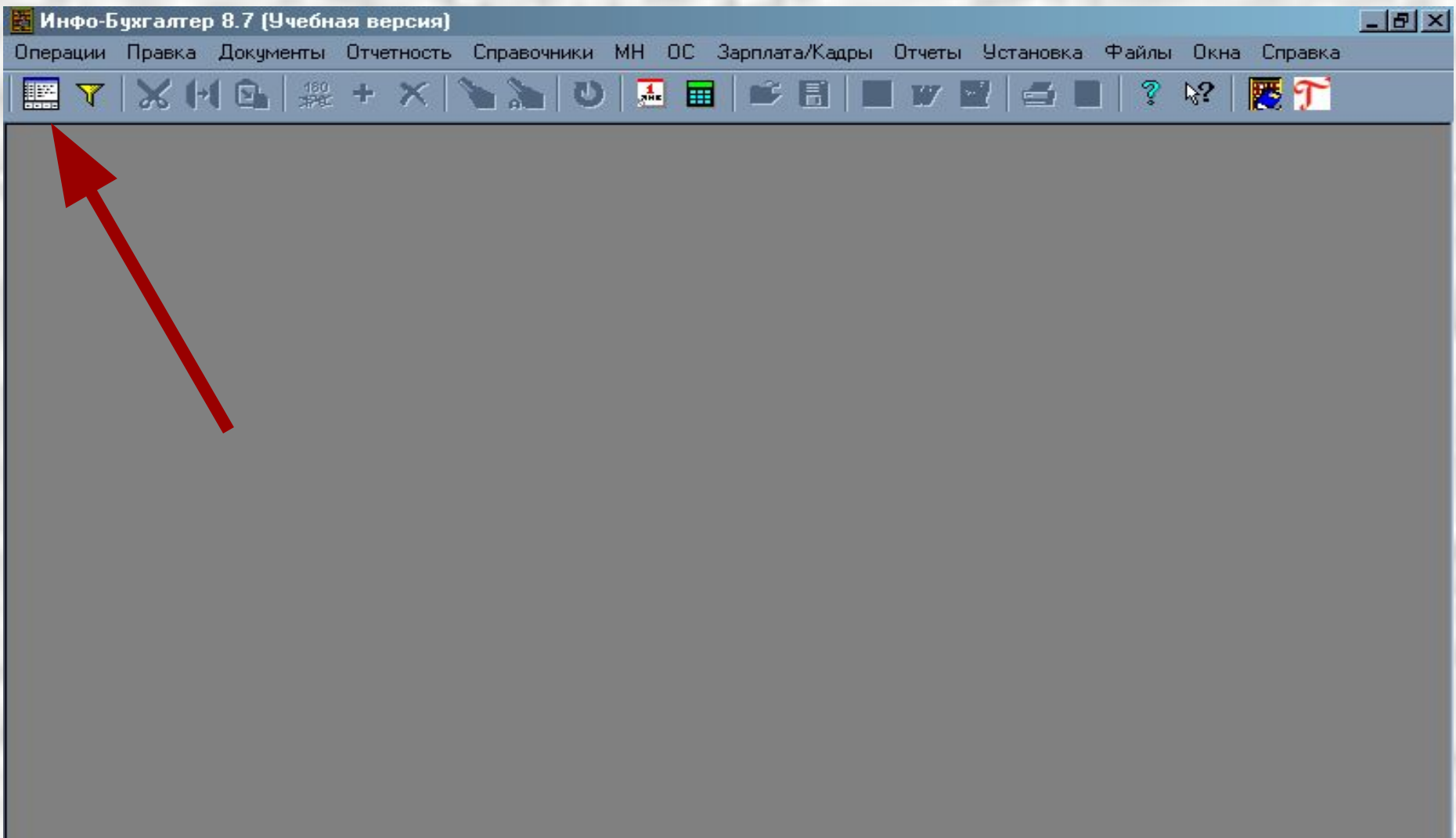
**Другие места**

- Рабочий стол
- Мои документы
- Общие документы
- Мой компьютер
- Сетевое окружение

**Подробно**

**Инфо-Бухгалтер ОРН**  
Папка с файлами  
Изменен: 11 сентября 2012 г., 8:09

**Для включения программы кликнете дважды левой клавишей мышки по «счетам»**



**Любые операции по открытию и созданию новых файлов производятся при открытом журнале – откройте журнал**

Инфо-Бухгалтер 8.7 (Учебная версия) - [Хозяйственные Операции]

Операции Правка Документы Отчетность Справочники МН ОС Зарплата/Кадры Отчеты Установка **Файлы** Окна Справка

180 370C + X A+B ?

N/Рм	Дата/Док	Содержание операции	Дебет	Кредит	Сумма
+					


с 13.09.2012 по 13.09.2012

Дебет	Кредит	Количество/Цена	Сумма	Доп
<b>Файлы – открыть - стандартный</b>				

Отч.пер.: с 01.01.2010 по 31.05.2012 СТАНДАРТНЫЙ.SHP

Пуск C:\Documents and Settin... Инфо-Бухгалтер 8.7... RU 14:45

Записать в файл



Папка:



- Недавние документы
- Рабочий стол
- Мои документы
- Мой компьютер
- Сетевое окружение

- ИНФ01
  - новикова
  - Пробный
  - Стандартный
  - УЗ-4
  - Чернецкая



Имя файла:

Тип файла:

Сохранить

Отмена



Инфо-Бухгалтер 8.7 (Учебная версия) - [Хозяйственные Операции]

Операции Правка Документы Отчетность Справочники МН ОС Зарплата/Кадры Отчеты Установка Файлы Окна Справка

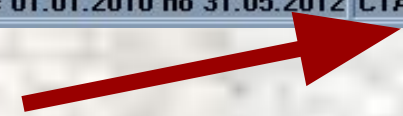


N/Рм	Дата/Док	Содержание операции	Дебет	Кредит	Сумма
+					

+ с 13.09.2012 по 13.09.2012

Дебет	Кредит	Количество/Цена	Сумма	Доп
-------	--------	-----------------	-------	-----

Отч. пер.: с 01.01.2010 по 31.05.2012 СТАНДАРТНЫЙ.SHP



Инфо-Бухгалтер 8.7 (Учебная версия) - [Хозяйственные Операции]

Операции Правка Документы Отчетность Справочники МН ОС Зарплата/Кадры Отчеты Установка **Файлы** Окна Справка

180 370C + X A+B ?

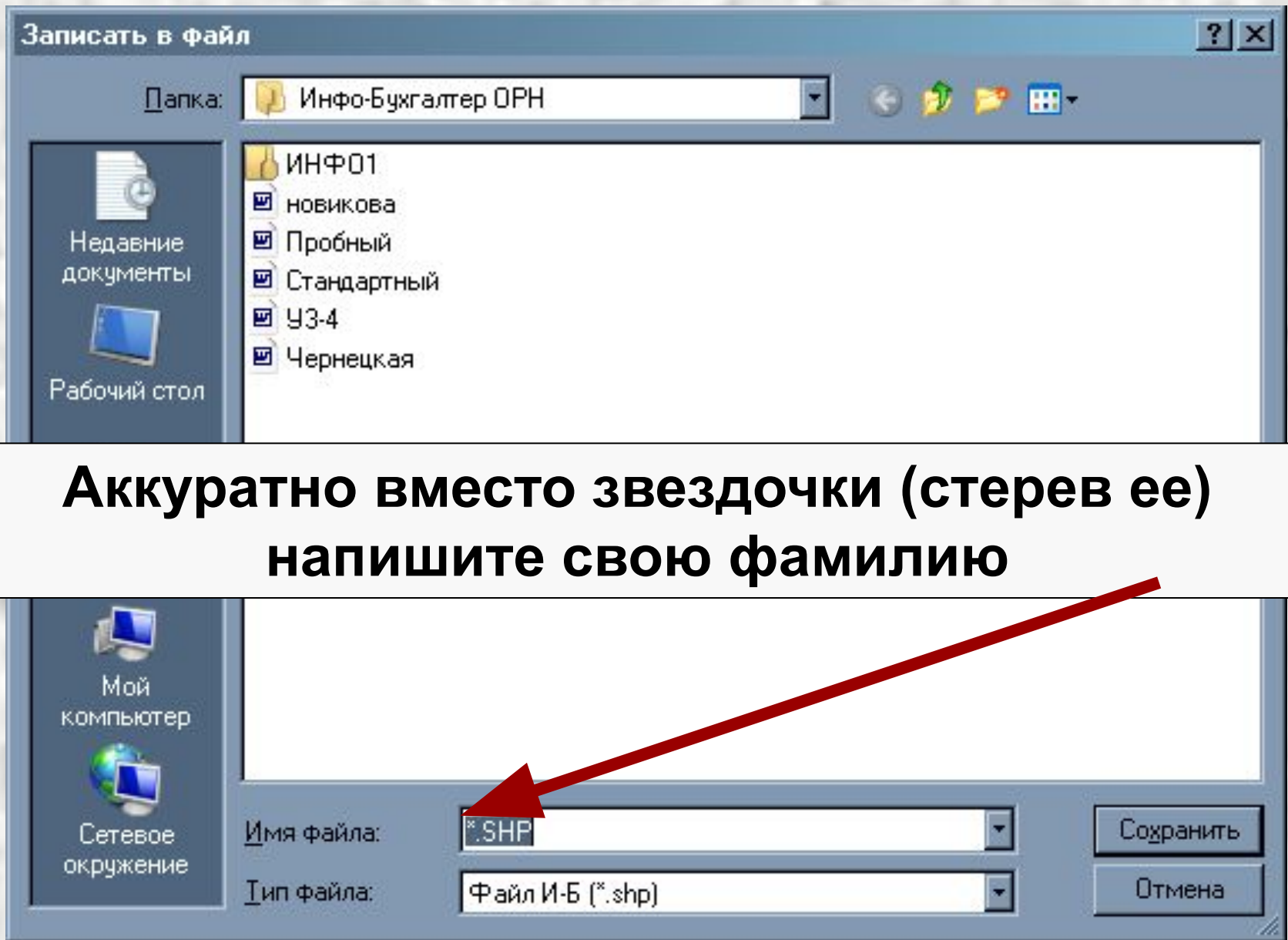
N/Рм	Дата/Док	Содержание операции	Дебет	Кредит	Сумма
+					

с 13.09.2012 по 13.09.2012

Дебет	Кредит	Количество/Цена	Сумма	Доп
<b>Файлы – сохранить как</b>				

Отч.пер.: с 01.01.2010 по 31.05.2012 СТАНДАРТНЫЙ.SHP

Пуск C:\Documents and Settin... Инфо-Бухгалтер 8.7... RU 14:45



**Аккуратно вместо звездочки (стерев ее)  
напишите свою фамилию**



Записать в файл



Папка:

Инфо-Бухгалтер ОРН



Недавние документы



Рабочий стол



Мои документы



Мой компьютер



Сетевое окружение

- ИНФ01
- новикова
- Пробный
- Стандартный
- УЗ-4
- Чернецкая

**В данном случае дано название:  
«ЛабПракт12»**

Имя файла:

ЛабПракт12\$HP

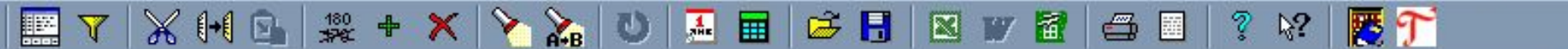
Тип файла:

Файл И-Б (\*.shp)

Сохранить

Отмена






N/Рм	Дата/Док	Содержание операции	Дебет	Кредит	Сумма
+					

+ с 13.09.2012 по 13.09.2012

Дебет	Кредит	Количество/Цена	Сумма	Доп



Операции Правка Документы Отчетность Справочники МН ОС Зарплата/Кадры Отчеты Установка Файлы Окна Справка

180 + X A+B ? ? ? ?

N/Рм	Дата/Док	Содержание операции	Дебет	Кредит	Сумма

Типовые Операции

Наименование
Валюта
Валюта КС
ЗАРПЛАТА
Затраты
Касса
Материалы
Налоги
Нематериальные активы
Образовательные учреждения
Оплата
Подотчет
Прибыль
РБП
Расчетный счет
Реализация
Реализация с авансом
Торговля
Торговля комиссионная
Услуги

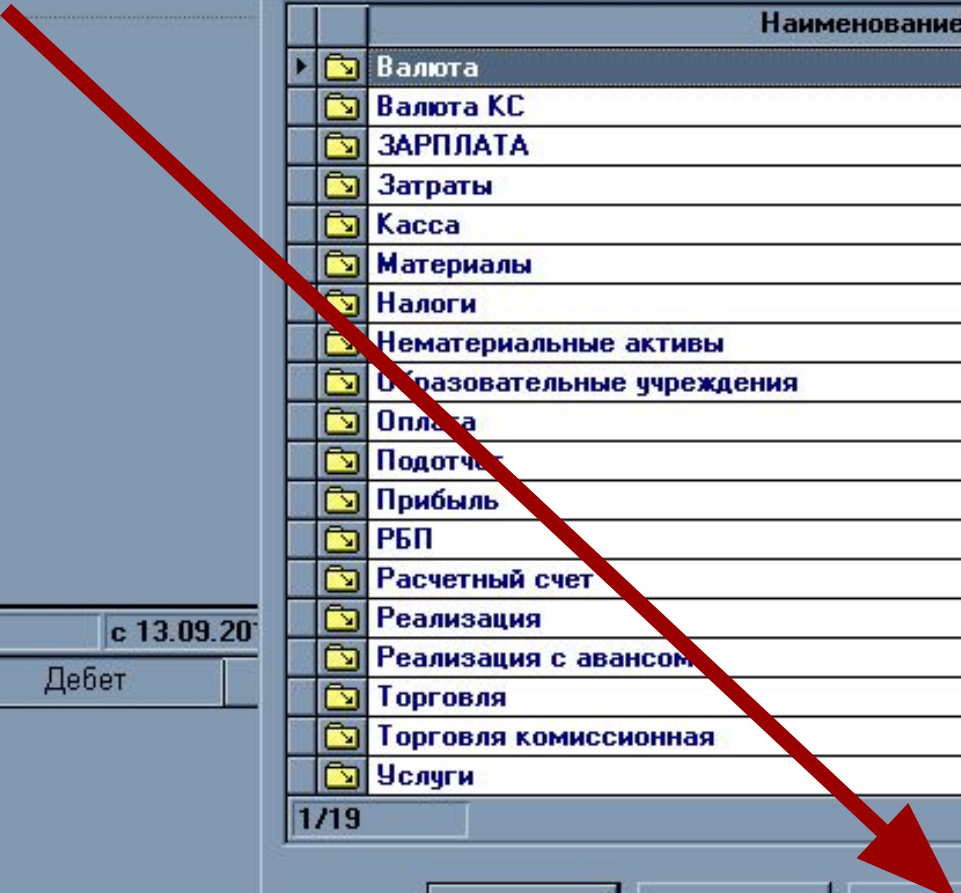
1/19

Выбрать Найти Вручную Отмена

с 13.09.20

Дебет

Сумма Доп



**Щелкнув по свободной строке журнала, выводим окно с перечнем операций, в котором выбираем «Вручную»**



N/Рм	Дата/Док	Содержание операции	Дебет	Кредит	Сумма
------	----------	---------------------	-------	--------	-------

**Новая хозяйственная операция** [?] [X]

Номер	Дата	Документ	Раб. место	OK
1	13.09.2012		1	
Содержание			<input type="checkbox"/> Выкл.	Отмена
<input type="text"/>				Следующий

Проводки

Дебет	Кредит	Количество/Цена	Сумма	Доп

Проводка: 1/0 Итого по операции: -

**Вписываем содержание операции**



Новая хозяйственная операция

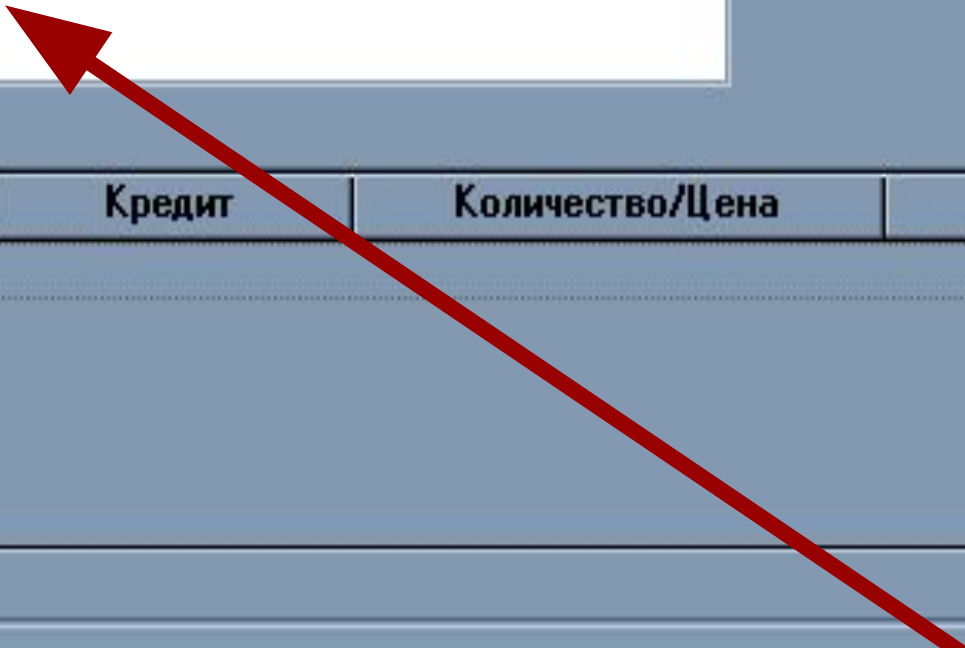
Номер: 1    Дата: 13.09.2012    Документ:    Раб.место: 1

Содержание:      Выкл.

Проводки

Дебет	Кредит	Количество/Цена	Сумма	Доп

Проводка: 1/0    Итого по операции: -



**Вписываем содержание операции**



Новая хозяйственная операция

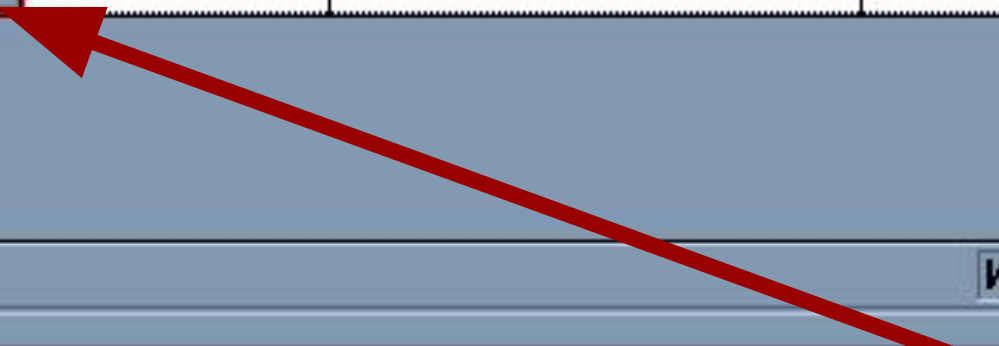
Номер: 1    Дата: 13.09.2012    Документ:    Раб.место: 1

Содержание: Образован уставный капитал организации     Выкл.

Проводки

Дебет	Кредит	Количество/Цена	Сумма	Доп

Проводка: 1/1    Итого по операции: -



**Вызываем план счетов для выбора дебетуемого счета**

Выберите счет дебета



Код	Наименование	Р/Б	Учет
66	Расчеты по краткосрочным кредитам и займам	Пас	Суммов
67	Расчеты по долгосрочным кредитам и займам	Пас	Суммов
68	Расчеты по налогам и сборам	А/П	Суммов
69	Расчеты по социальному страхованию и обеспечению	А/П	Суммов
70	Расчеты с персоналом по оплате труда	А/П	Суммов
71	Расчеты с подотчетными лицами	А/П	Суммов
73	Расчеты с персоналом по прочим операциям	А/П	Суммов
75	Расчеты с учредителями	А/П	Суммов
76	Расчеты с учредителями, кредиторами и кредиторами	А/П	Суммов
77	Отложенные налоговые обязательства	Пас	Суммов
79	Внутрихозяйственные расчеты	А/П	Суммов
80	Уставный капитал / Вклады товарищей	Пас	Суммов
81	Собственные акции (доли)	Акт	Суммов
82	Резервный капитал	Пас	Суммов
83	Добавочный капитал	А/П	Суммов

47/76

75 "Расчеты с учредителями "

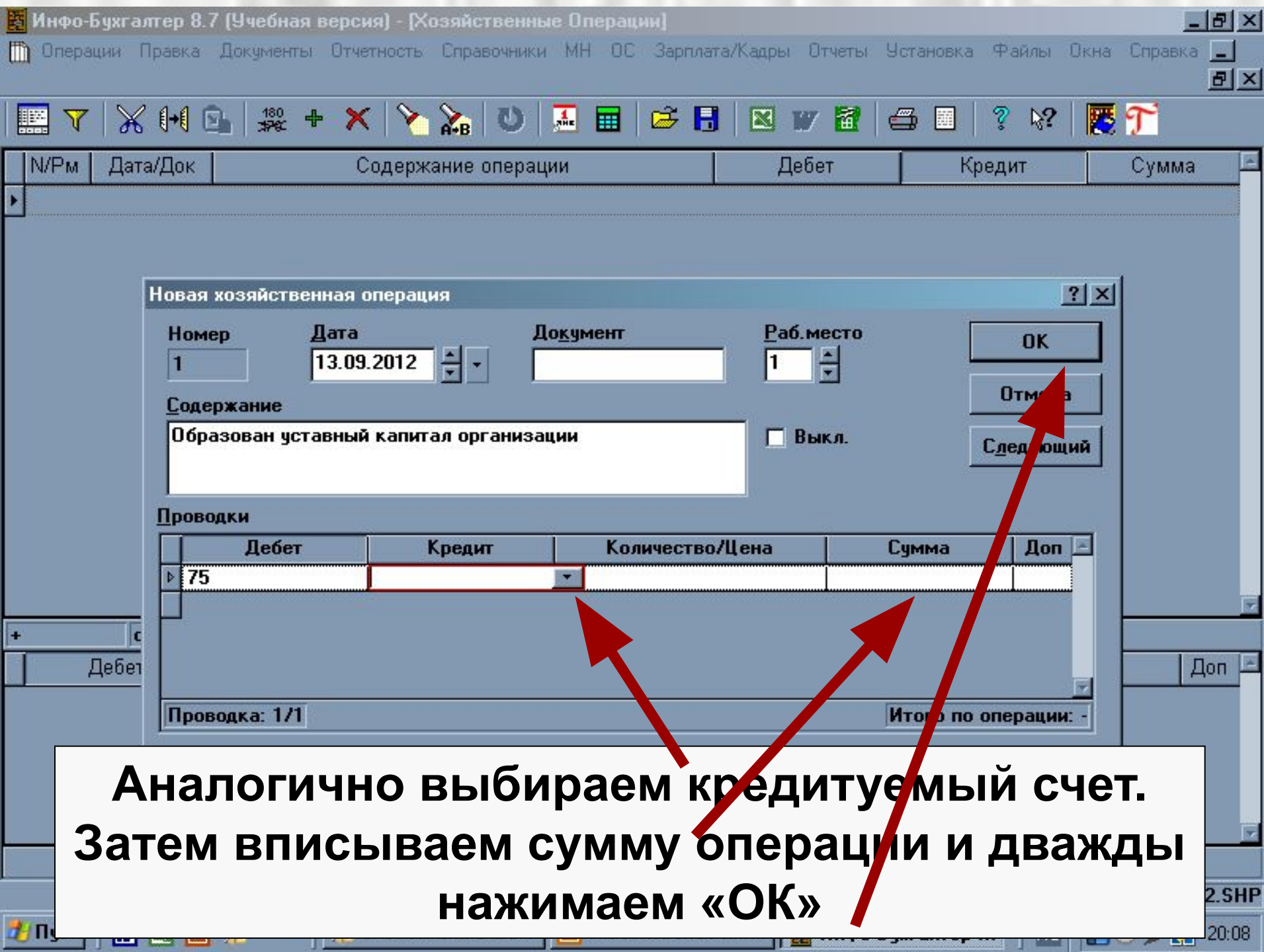
Выбрать

Отмена

Найти

Вид

**Выделив нужный – нажимаем «Выбрать».**  
**Если требуется – открываем папки (нажимая на них), отыскивая требуемый счет**



**Аналогично выбираем кредитуемый счет.  
Затем вписываем сумму операции и дважды  
нажимаем «ОК»**

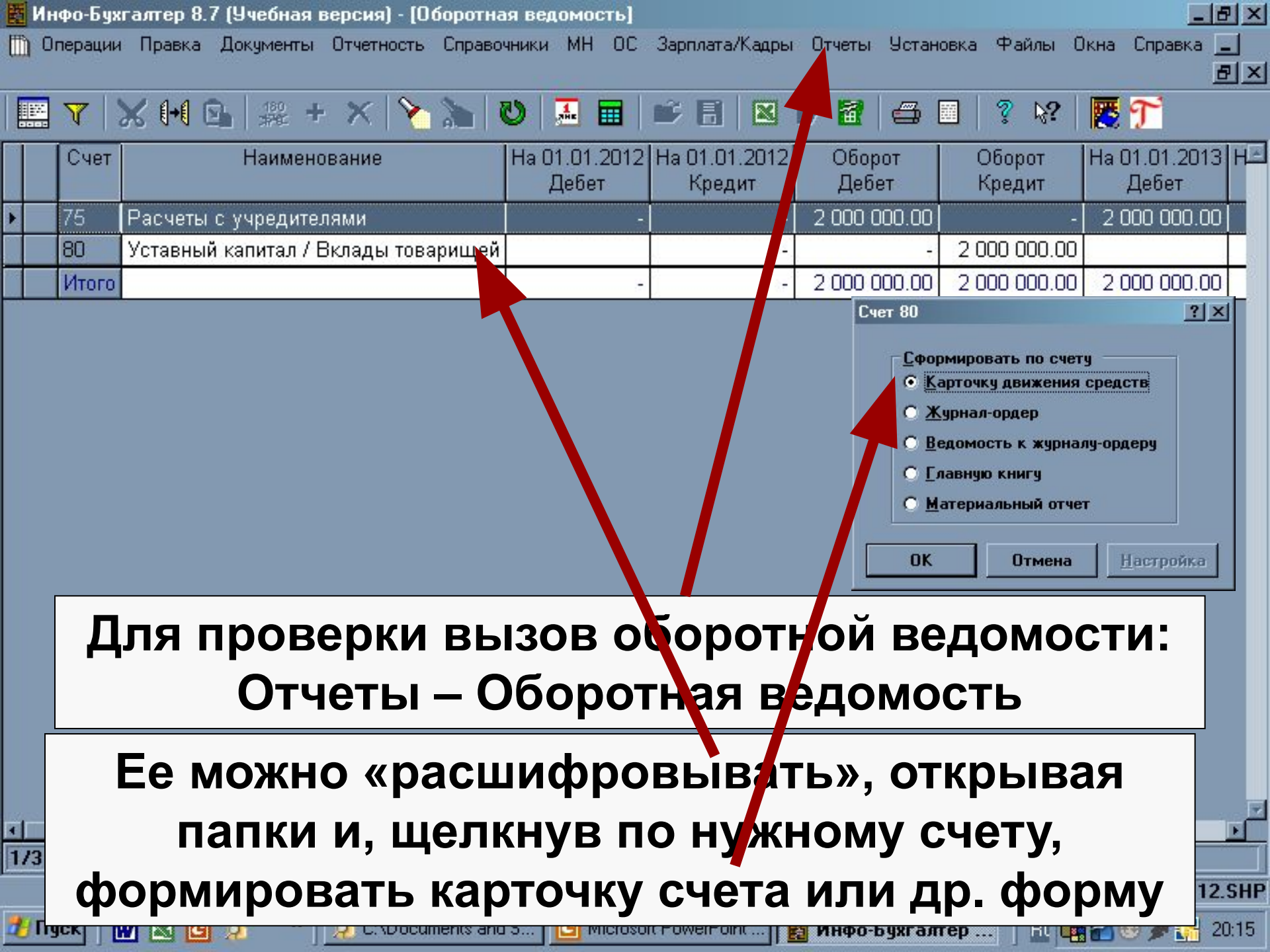
N/Рм	Дата/Док	Содержание операции	Дебет	Кредит	Сумма
1	13.09.2012	Образован уставный капитал организации	75	80	2 000 000.00
+					



**В результате операция появляется в журнале**

**Для проведения следующей операции – «кликнем» по свободной очередной строке журнала**





Счет	Наименование	На 01.01.2012 Дебет	На 01.01.2012 Кредит	Оборот Дебет	Оборот Кредит	На 01.01.2013 Дебет
75	Расчеты с учредителями	-	-	2 000 000.00	-	2 000 000.00
80	Уставный капитал / Вклады товарищей	-	-	-	2 000 000.00	-
Итого		-	-	2 000 000.00	2 000 000.00	2 000 000.00

Счет 80

Сформировать по счету

- Карточку движения средств
- Журнал-ордер
- Ведомость к журналу-ордеру
- Главную книгу
- Материальный отчет

OK Отмена Настройка


**Для проверки вызов оборотной ведомости:  
Отчеты – Оборотная ведомость**

**Ее можно «расшифровывать», открывая папки и, щелкнув по нужному счету, формировать карточку счета или др. форму**





N/Рм	Дата/Док	Содержание операции	Дебет	Кредит	Сумма
1	13.09.2012	Образован уставный капитал организации	75	80	2 000 000.00



**Для редактирования операций – нажать,  
стоя на нужной строке, F4**

**При выходе из программы все сделанные  
Вами записи сохраняются**

**С работой по типовым операциям мы  
познакомимся позже. Их можно  
использовать, но не обязательно.  
Достаточно освоить заполнение журнала  
«Вручную»**

**Заполнение первичных документов в  
программе производится независимо от  
ведения журнала**

**В программе «Инфо-Бухгалтер» можно  
выполнять лабораторный практикум**