

Клавиатура



Клавиши разделяют на следующие группы:

1. Алфавитно-цифровые клавиши
2. Служебные клавиши
3. Функциональные клавиши
4. Клавиши малой цифровой клавиатуры
5. Клавиши управления курсором

Алфавитно-цифровые

Функциональные



Служебные

Управления курсором

Малая цифровая

Алфавитно-цифровые клавиши



Служат для ввода букв, цифр, знаков препинания и специальных знаков.

Самая длинная нижняя клавиша называется Пробел (Space) и предназначена для разделения слов.

Служебные клавиши.

Служебные клавиши разбросаны по всей клавиатуре и обеспечивают выполнение различных управляющих действий.

Их можно разделить на три группы:

1. Специальные клавиши
2. Клавиши-переключатели
3. Клавиши-модификаторы

Специальные клавиши

Клавиша (табуляция)



обеспечивает
перемещение курсора
вправо на восемь
позиций символов

Клавиша «шаг назад»).

обозначается стрелкой влево.
При её нажатии удаляется
символ слева от курсора.

Клавиша



(Ввод) означает
ввод команды на
исполнение и
служит при наборе
текста для
создания нового
абзаца.




- **Клавиша Escape (уход, побег)** – служит для отмены каких либо действий, выхода из меню или программы и т.п.
- **Клавиша Print Screen (печать экрана)** помещает изображение экрана в буфер обмена как картинку.
- **Клавиша с логотипом Windows** открывает Главное меню.



Клавиша Delete удаляет символ справа от курсора или выделенный объект

Клавиши-переключатели –

обеспечивают смену режимов работы клавиатуры с фиксацией (изменяют режим до повторного нажатия клавиши)



Клавиша Caps Lock
(**Capitals Lock** – фиксация прописных букв)

Клавиша Insert
переключает режимы замещения и вставки символов при вводе текста


Клавиша Num Lock
(фиксация цифр)
переключение малой клавиатуры в режим ввода цифр

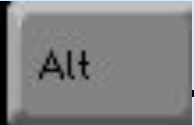
Клавиши - модификаторы

– пока нажаты влияют на нажатие других клавиш




Клавиша  **(смена)** меняет регистр клавиатуры

Клавиша Ctrl  **(управление)** меняет значение нажатой с ней клавишей.

Клавиша  **(замена)** также меняет значение нажатой с ней клавишей.

Функциональные клавиши

Назначение программируемых клавиш **F1** до **F12** зависит от программы, в которой работают, но почти всегда **F1** используется для вызова справки.



Клавиши малой цифровой клавиатуры

Могут работать в двух режимах:

- В режиме ввода чисел и используется при вводе большого количества чисел
- В режиме управления курсором
Переключение режимов – клавиша Num Lock

Клавиши управления курсором

Клавиша Home

перемещает курсор в начало строки

Нажатие клавиш

Ctrl+Home – переход в начало строки

Клавиша End –

в конец строки

Нажатие клавиш

Ctrl+End – переход в конец строки



• Клавиши Page Up (страница вверх) и Page Down (страница вниз) перемещают курсор на одну экранную страницу.

Клавиши со стрелками

перемещают курсор вправо, влево, вверх и вниз