

СТРУКТУРА И ПРАВИЛА ОФОРМЛЕНИЯ ТЕКСТОВЫХ ДОКУМЕНТОВ

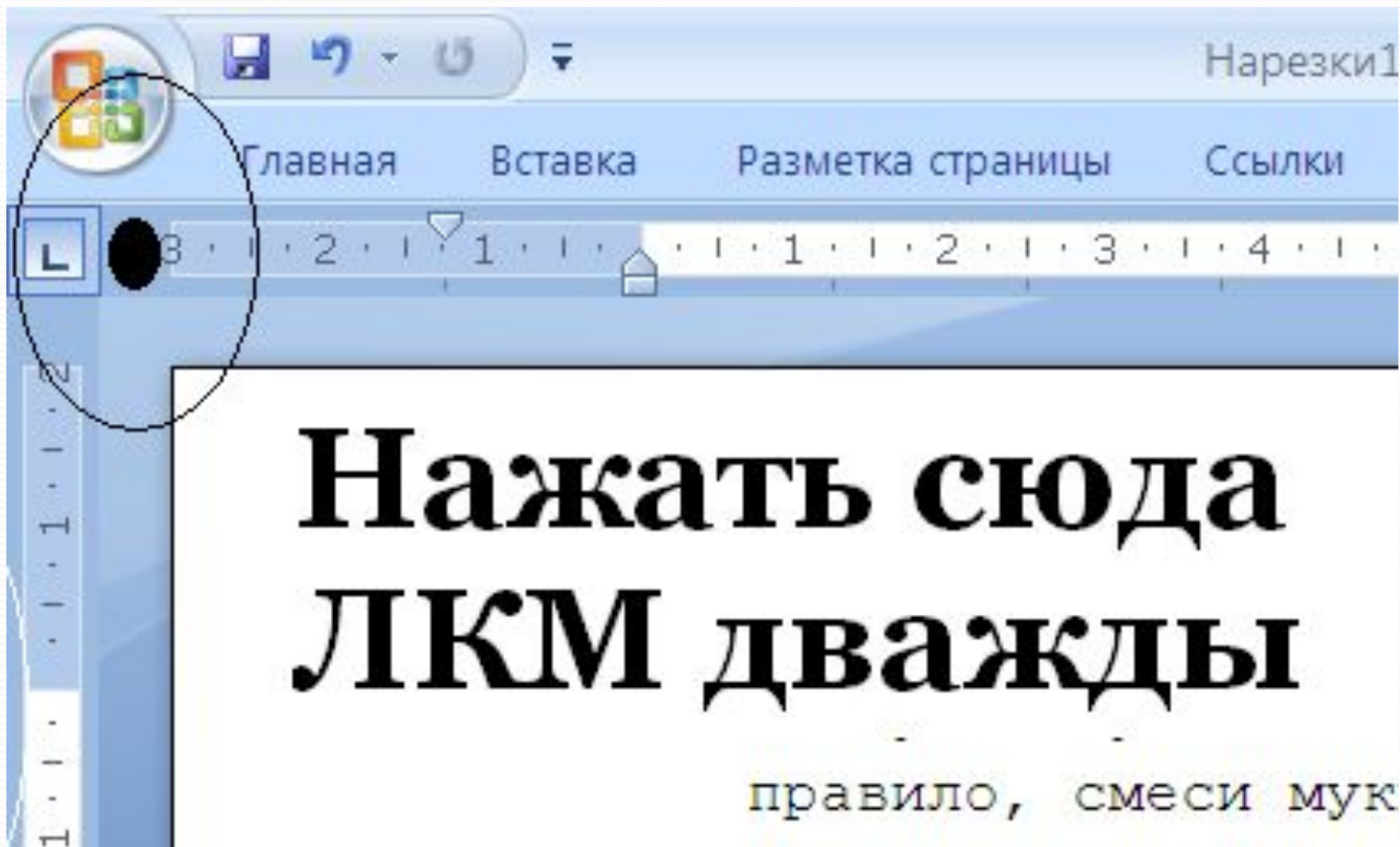
«Как написать ЭТО так, чтобы
ОНО прошло нормоконтроль в
Управлении РАНХиГС»

Итог!
Магистрант, помни!!!
Правильно (КРАСИВО)
оформленный документ
значительно упрощает труд
преподавателя, а значит –
твою непростую участь.

Тезисы

- Титульная страница – **ПЕРВАЯ** – но **НЕ НУМЕРУЕТСЯ**
- Текст должен быть напечатан с **автоматическими переносами**
- Альбомная ориентация страницы допускается **ТОЛЬКО** для **ПРИЛОЖЕНИЙ**
- Главы (вкл. Введение, Заключение, Библиографический список, Приложения) **ВСЕГДА** с **НОВОЙ** страницы.
Параграфы – **по тексту**
- **Тире** «—» ставится в словосочетании
- **Дефис** «-» между словами и диапазонами
- Гарнитура **ВСЕГДА** Times New Roman
- Текст (+ **ФОРМУЛЫ**) **ВСЕГДА** **14** пт (кроме текста таблиц и легенды рисунков – в этом случае можно до **10 пт**)
- Сноски **ВСЕГДА** **10** пт, интервал – одинарный
- Глава «**Обозначения и сокращения**» идет **ПЕРЕД** Введением

Настройки документа



Настройки документа



Параметры страницы

Поля | Размер бумаги | Источник бумаги

Поля

Верхнее:	2 см	Нижнее:	2 см
Левое:	3 см	Правое:	1 см
Переплет:	0 см	Положение переплета:	Слева

Ориентация

	
книжная	альбомная

Оглавление

8_Проект магистерской диссертации.doc [Режим ограниченной функциональности] - Microsoft Word

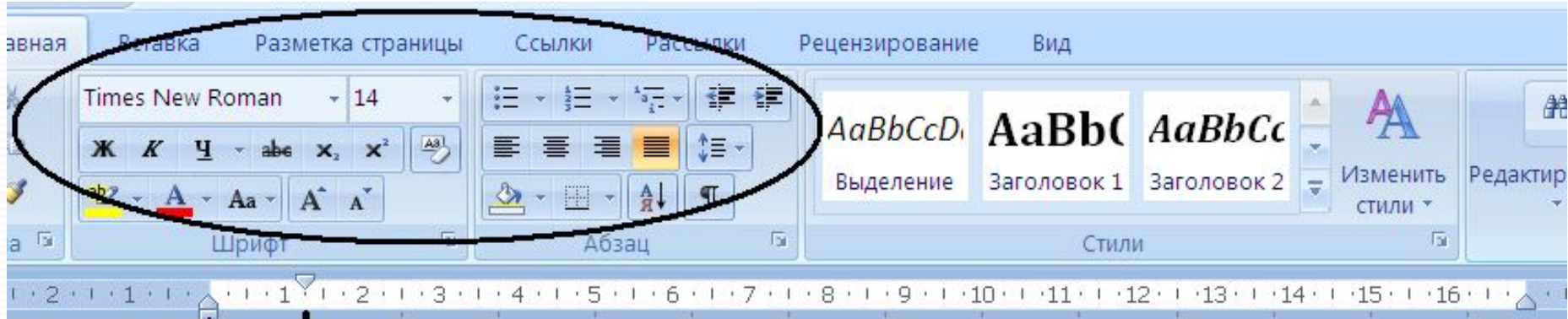
Главная Вставка Разметка страницы Ссылки Рассылки Рецензирование Вид

3 2 1 2 3 4 5 6 7 8 9 10 11 12 13 14 15 16

	Оглавление	С.
Жирный	Введение	3
Жирный	Глава 1 Теоретические основы исследования государственной политики развития системы общего образования РФ	10
	1.1 Понятие и сущность государственной политики развития системы общего образования РФ	10
	1.2 Нормативно-правовое обеспечение государственной политики развития системы общего образования РФ	18
Жирный	Глава 2 Исследование практики реализации государственной политики развития системы общего образования Свердловской области	25

Введение

е



Введение

По ширине

Актуальность темы диссертации. Описать проблемную ситуацию, сформулировать проблему исследования.

Степень научной разработанности проблемы. Указать фамилии и инициалы авторов, изучавших различные аспекты темы.

Объект исследования – зависит от темы, должен соответствовать ГМУ и магистерской программе.

Предмет исследования – зависит от темы, должен соответствовать на-

правление подготовки (ГМУ) и магистерской программе

Интервал
1,5 всегда

Сноски

Эмпирической базой исследования являются:

«Статистические данные, характеризующие состояние ... (отрасли, результаты деятельности, уровня эффективности и т.д.)»¹.

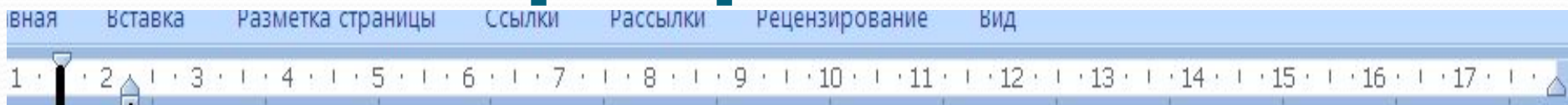
Результаты опубликованных эмпирических исследований². Результаты эмпирического исследования, проведенного автором самостоятельно³. Дать

¹ Румянцев В.Е., Чернявский С.Р. Проблемы управления на рубеже столетий // Проблемы теории и практики управления. 2007. № 1. С. 12.

² Смирнов Э.А. Теория организации. М., 2008. С. 6.

³ Там же. С. 85.

Маркер-Списки



- Для достижения поставленной цели необходимо решить следующие задачи:
- изучить историю развития японской кухни, ее особенности, дать характеристику блюд японской кухни;
 - исследовать пищевую и биологическую ценность основных продуктов, используемых для приготовления блюд японской кухни;
 - разработать техническую документацию (ТТК) или нормативную документацию (СТП, ТУ и ТИ) на ассортимент продукции японской кухни.

При написании работы были использованы труды авторов, занимающихся исследованиями в области технологии продукции общественного питания, а также

Нумер-Списки

ного опроса о факторах эффективности деятельности органов местного самоуправления, проведенного автором в апреле 2013 года. В качестве экспертов было опрошено 10 руководителей подразделений местной администрации.

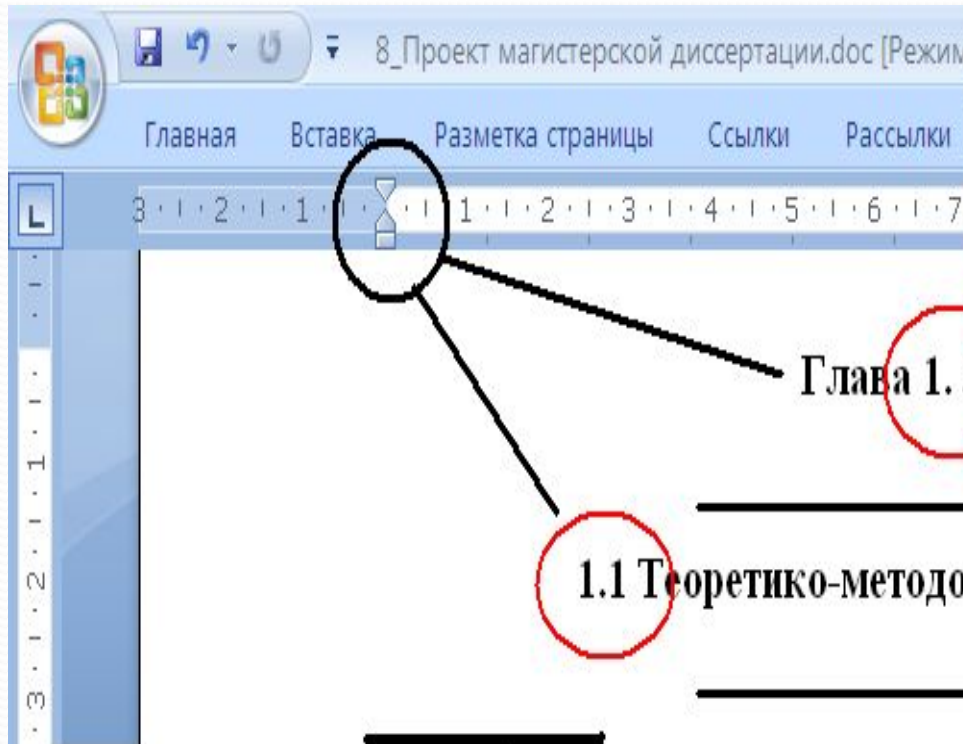
Научно-практическая новизна полученных результатов.

Для магистерской диссертации достаточно 1-2 пункта новизны. Например:

На основании выполненных автором исследований:

1. Разработана ... (например: научная концепция; новая научная идея, обогащающая научную концепцию, новая методика и т.п.).
2. Предложены ... (оригинальная научная гипотеза, оригинальные суждения по заявленной тематике, нетрадиционный подход и т.п.).

Двойной заголовок



- Названия глав/параграфов пишутся всегда по центру и не могут повторять название документа и друг друга

Глава 1. Задачи исследования

Одна пустая строка

1.1 Теоретико-методологическая основа исследования

Одна пустая строка

**МИНИМУМ 3
СТРОКИ
текста после
заголовков**

Актуальность темы диссертации. Описать проблемную ситуацию, сформулировать проблему исследования.

Степень научной разработанности проблемы. Указать фамилии и инициалы авторов, изучавших различные аспекты темы.

Таблицы

Если в тексте только одна таблица, то номер ей не присваивается и слово «Таблица» не пишется

лы авторов, изучавших различные

Объект исследования – зависит от темы, должен соответствовать ГМУ и магистерской программе, и указан в таблице 2.

Таблица 2

Финансовые ресурсы городской целевой программы на 201__-201__

— Одна пустая строка с интервалом 1,0

Интервал 1,0
Шрифт 12

Название столбца	Название строки		
	Первый	Второй	Третий
Все источники	258 971,2	470 208,5	985,5
Бюджет города	<i>Вот так</i>	<i>Нет</i>	-

— Одна пустая строка

Перенос таблицы

Финансовые ресурсы городской целевой программы на 201__-201__

Название столбца	Название строки		
	Первый	Второй	Третий

3

1,5-ый интервал без строки — *Продолжение таблицы 2*
Финансовые ресурсы городской целевой программы на 201__-201__
Одна пустая строка с интервалом 1,0 —

	Название строки		
	Первый	Первый	Первый
Все источники	258 971,2	470 208,5	985,5
Бюджет города	<i>Вот так</i>	<i>Нет</i>	-

Если таблица на 3 и более страницы

Окончание таблицы 2

Рисунок

Рисунки нумеруются в пределах всего текста, т.е. используется сквозная нумерация по всей работе. Если иллюстрация в работе единственная, то она не нумеруется.



Выравнивание
по левому
абзацу

Рис. 2. Динамика обучающихся в муниципальных общеобразовательных учреждениях за период 2014-2016 гг., тысяч человек.

Одна пустая строка

Формула

Формулируются в соответствии с названиями параграфов

По центру — $A=B+C$,

Где A – итоговый показатель, ед.изм.;

B – 1 промежуточный показатель, ед.изм.;

C – 2 промежуточный показатель, ед.изм.

(1)

Везде 1,5 интервал
без лишних строк

— Одна строка перед дальнейшим текстом

Приложения



Одна пустая строка

1,0 интервала

По правому краю — Приложение 1 Заголовок приложения

Заголовок приложения

Текст каждого приложения может быть разделен на разделы, подразделы, пункты, подпункты, которые нумеруют в пределах каждого приложения. Приложения должны иметь общую с остальной частью работы сквозную нумерацию страниц.

И снова

- Титульная страница – **ПЕРВАЯ** – но **НЕ НУМЕРУЕТСЯ**
- Текст должен быть напечатан с **автоматическими переносами**
- Альбомная ориентация страницы допускается **ТОЛЬКО** для **ПРИЛОЖЕНИЙ**
- Главы (вкл. Введение, Заключение, Библиографический список, Приложения) **ВСЕГДА** с **НОВОЙ** страницы.
Параграфы – **по тексту**
- **Тире** «—» ставится в словосочетании
- **Дефис** «-» между словами и диапазонами
- Гарнитура **ВСЕГДА** Times New Roman
- Текст (+ **ФОРМУЛЫ**) **ВСЕГДА** **14** пт (кроме текста таблиц и легенды рисунков – в этом случае можно до **10 пт**)
- Сноски **ВСЕГДА** **10** пт, интервал – одинарный
- Глава «**Обозначения и сокращения**» идет **ПЕРЕД** Введением