

TÜRKMENISTANYŇ BILIM MINISTRЛИGІ
TÜRKMENISTANYŇ MILLI BILIM INSTITUTY

INFORMATIKA 7

Türkmenistanyň orta mekdepleriniň VII
synlary üçin interaktiv-multimedia elektron
gollanmasy

AŞGABAT 2014

- **Kompýuter prezentasiýasy barada düşünje.**
- **Interfeýsiň elementleri.**

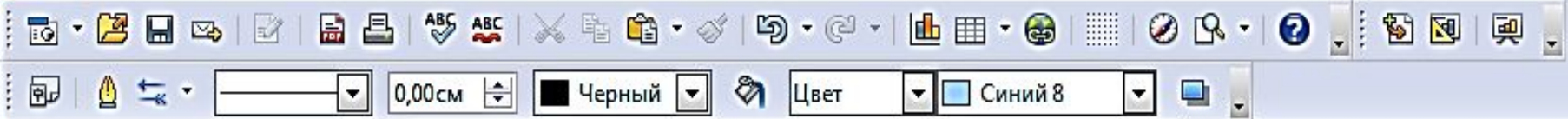
Prezentasiya latyn sözi bolup, praesentatio– görkeziş, görkezme, mälim etme diýen manyny berýär.

Prezentasiya informasiýany görkeziş usuly hökmünde harytlary ündemekde, ylmda, tehnikada we sportda gazanylan üstünlikleri wagyz etmekde giňden peýdalanylýar.

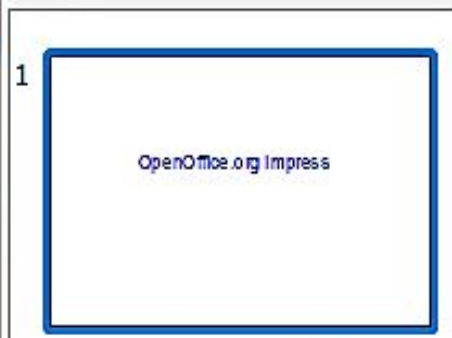
Kompýuter prezentasiýasy diýip, kompýuterde taýýarlanan tekstleri, suratlary, tablisalary, diagrammalary özünde saklaýan, görkeziliş üçin niýetlenen elektron resminamalara düşünilýär.

Prezentasiya teksti we multimedia obýektlerini saklaýan elektron sahypalardan ybaratdyr.

Ol animasiýalary sesleri we wideo parçalary özünde saklap biler.



Слайды



Страница 1

Режим тезисов Сортировщик слайдов
Режим рисования Режим структуры Режим примечаний



Задачи Вид



Презентация2 - Microsoft PowerPoint

Файл Главная Вставка Дизайн Переходы Анимация Показ слайдов Рецензирование Вид

Вставить Создать слайд

Буфер обмена Слайды

Макет Восстановить Раздел

Шрифт

Абзац

Фигуры Упорядочить Экспресс-стили

Рисование

Заливка фигуры Контур фигуры Эффеkты фигур

Найти Заменить Выделить

Редактирование

Введение

1 POWERPOINT 2010

2 Улучшение презентаций

Разработка през...

3 Разработка презентаций

4 Презентация работы и обслуживания

5 Сделайте свою презентацию?

6 Совместная работа

Улучшение презе...

обзор новых возможностей

ЗНАКОМСТВО С
POWERPOINT 2010

Эта презентация демонстрирует новые возможности PowerPoint. Ее рекомендуется просматривать в режиме показа слайдов. Эти слайды должны дать вам представление о том, какие эффектные презентации можно создать с помощью PowerPoint 2010.

Слайд 1 из 20 "Знакомство с PowerPoint 2010" русский 78%

Slaýd – prezentasiýanyň elektron sahypasydyr

PowerPoint programmasynyň esasy mümkinçilikleri:

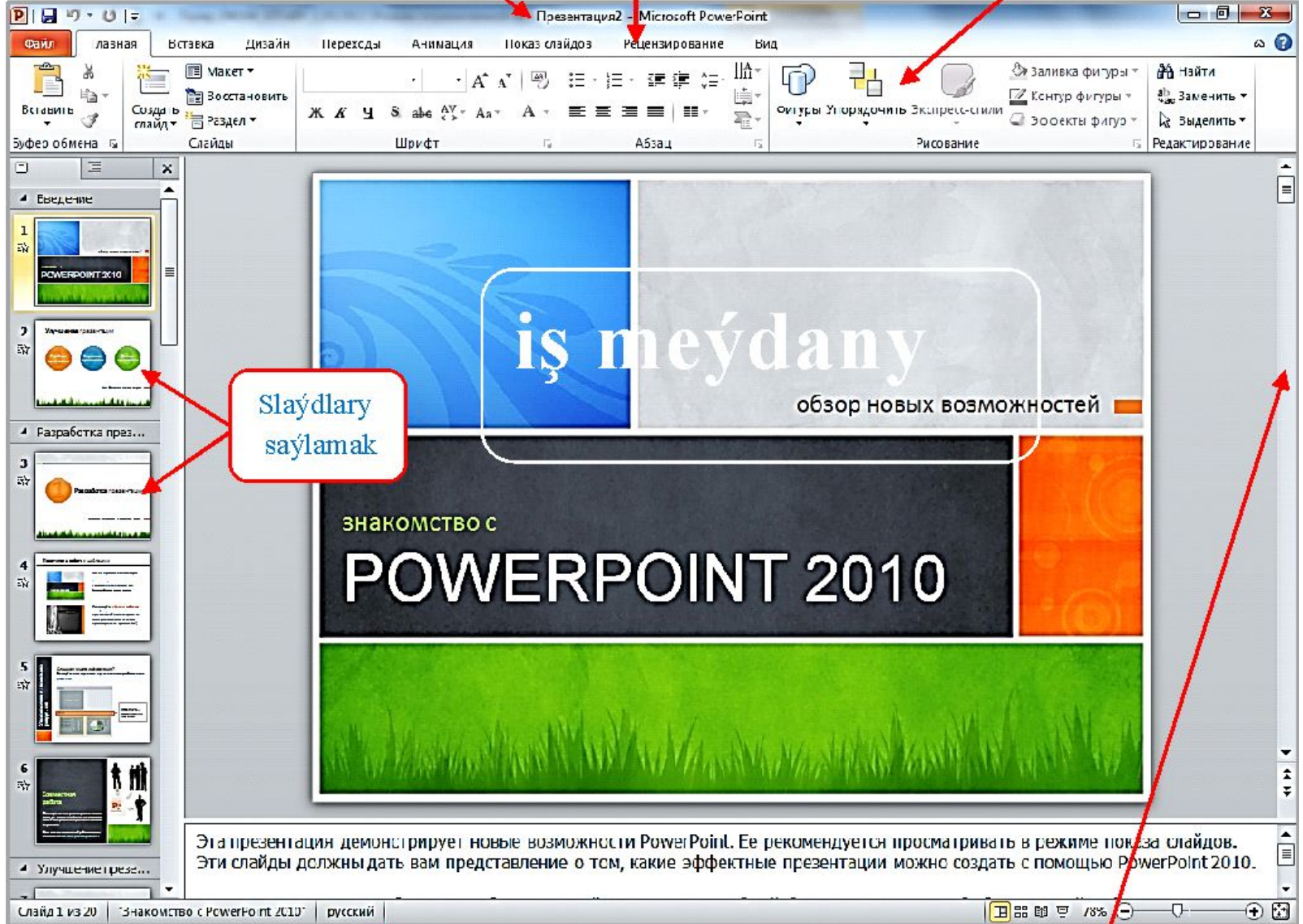
- tekstleri, suratlary, tablisalary, diagrammalary, audio we wideo parçalary özünde saklaýan prezentasiýanyň slaýdlaryny döretmek;
- slaýdlaryň yzygiderlik tertibini bermek, animasiýa efektlerini ulanmak;
- prezentasiýany ýatda saklamak we görkezmek.

PowerPoint programmanyň penjiresi ýönekeý we has düşnükli bolan interfeýse eýedir. Ol prezentasiýany bezemek we netijeli döretmek üçin, ygtybarly zerur serişdeleri özünde jemleýär.

Sözbaşy setiri

Menýu setiri

Gurallar topary



Slaýdlary saýlamak

Ýagdaýlar setiri

Kadalary saýlamak

Süýşürme zolagy

Sözbaşy setirinde redaktirlenýän ýa-da taýýarlanylýan prezentasiýanyň ady görkezilýär. **Menýu setiri** PowerPointiň esasy penjiresi bilen işlemegiň we prezentasiýanyň slaýdlarynyň buýruklaryny özünde saklaýar.

Ýagdaýlar setirinde işjeň slaýdyň belgisi, ulanylýan bezeg we tekst ýygmaklygyň dili görkezilýär.

PowerPoint programmasy elektron prezentasiýalar bilen:

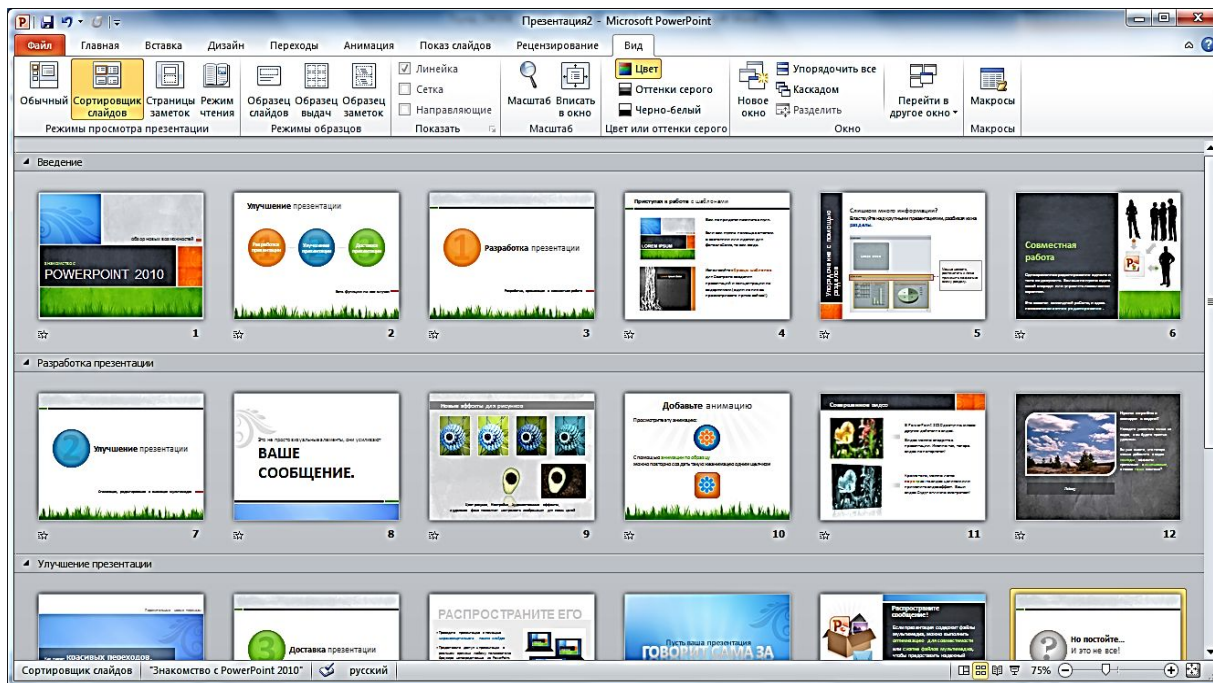
Обычный режим (adaty kadasy),

Сортировщик слайдов (slaýdlary tertipleýji),

Режим чтения (okamak kadasy),

Показ слайдов (slaýdlary görkezmek) kadalarynda işlemäge mümkinçilik berýär.

Сортировщик слайдов kadasynda prezentasiýanyň slaýdlary ekranda kiçi şekiller görnüşde bolýar. Bu kadada slaýdlaryň mazmunyna üýtgeşme girizmek bolmaýar, ýöne slaýdlary ýok etmek we nusgalamak, şeýle hem olaryň tertibini üýtgetmek bolýar.



Режим чтения kadasy prezentasiýalary şol penjiräniň içine goýlan slaýdlary görkezmek kadasynda gözden geçirmekdir.

Показ слайдов kadasy prezentasiýany nobatdaky slaýddan başlap, tutuş ekranda yzygiderli görkezmäge mümkinçilik berýär.



**Interaktiw-multimedia elektron
gollanmanyň awtorlary:**

**Saryýew Döwran
Ataýew Kakageldi
Garýagdyýew Oraz**