

Русский язык УМК «Школа России»

«Звонкие и глухие согласные звуки»

1 класс


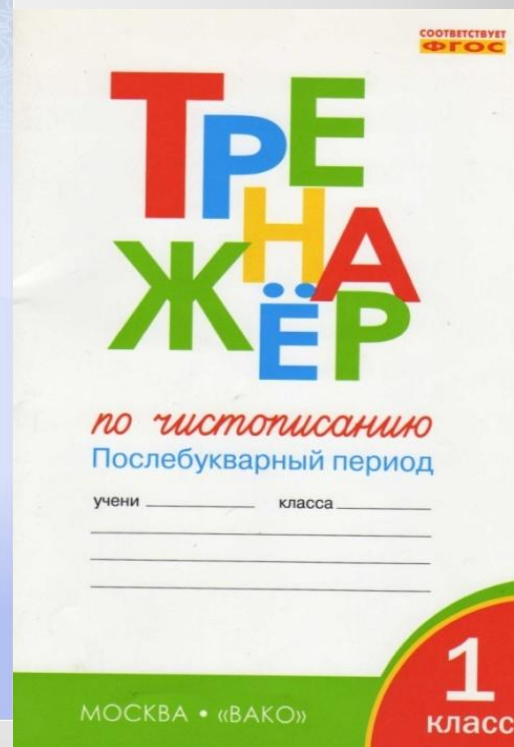


Минутка чистописания

Физкультминутка.

Дружно пальчики сгибаем,
Крепко кулачки сжимаем,
Раз, два, три, четыре, пять-
Начинаем разгибать.

Пальцы вытянулись дружно,
А теперь сцепить их нужно.
Кто из пальчиков сильнее?
Кто других сожмет быстрее?



с. 44

(вверху стр.)

● Отгадай загадку



Словарная работа.




тетрадь

Запиши в тетради число.

По середине рабочей строки
запиши новое слово,
подчеркни красным
карандашом безударную
гласную.


Составь и запиши
предложение с новым
словом.



● Происхождение слова

Слово *тетрадь* произошло от греческого *тетра*, что значит «сложенный вчетверо». Раньше тетрадки имели всего четыре листка: один большой лист складывали пополам, потом ещё пополам, разрезали, сшивали посередине – и тетрадь готова.

Тетрадь – *тетра* = «четвёртая часть листа».



2. Назови буквы.

Н М Л Р Й Б В Г Д Ж З
П Ф К Т Ш С Х Ц Ч Ш

Произнеси согласные звуки, которые могут быть обозначены буквами нижнего ряда. Что ты слышишь, произнося эти звуки: шум? голос и шум?

Произнеси согласные звуки, которые могут быть обозначены буквами верхнего ряда. Что ты слышишь: шум? голос? голос и шум?



**Согласные звуки бывают
звонкие и глухие.**

**Звонкие согласные произносятся
с голосом и шумом,
глухие - с шумом.**



Звонкие согласные

Л	М	Н	Р	Й	Б	В	Г	Д	Ж	З				
					П	Ф	К	Т	Ш	С	Х	Ц	Ч	Щ

Глухие согласные

Легко запомнить:

1. «**СТёП**Ка, **ХоЧешь** **ЩеЦ**? – **Фу!**» -
все глухие согласные.

2. «**УМ**Ная **ГоЛо**Ва, **РаЗБи**Рай **БоЖь**и **ДеЛа**» -
все звонкие согласные.

Рефле



12



- *Запишите слова .*
- *Жёлтым карандашом подчеркните в словах звонкие согласные,*
- *Чёрным карандашом подчеркните глухие согласные.*

Подведение итогов

- Какой опыт провели на уроке?
- Как он помогает различать глухие и звонкие согласные?



Молодцы!

