

**Почему в автомобиле
и поезде нужно
соблюдать правила
безопасности?**

*Школа России
Окружающий мир
1 класс*



Работаем по учебнику



ПОЧЕМУ В АВТОМОБИЛЕ И ПОЕЗДЕ НУЖНО СОБЛЮДАТЬ ПРАВИЛА БЕЗОПАСНОСТИ?



Научимся правильно вести себя в автомобиле, поезде и на железной дороге.

Вспомните, какими видами транспорта вам приходилось пользоваться. Подумайте, нужны ли правила безопасности в транспорте. Почему? Какие правила безопасности в транспорте вы уже знаете?



Познакомимся с правилами безопасности, которые нужно соблюдать в различных средствах транспорта.

В автомобиле

Детям запрещено ездить на переднем сиденье автомобиля.

Дети до 12 лет должны ездить в специальном детском кресле, установленном на заднем сиденье автомобиля.



В поезде и на железной дороге

Двери в поездах метро и электричках открываются автоматически. Поэтому никогда не прислоняйтесь к дверям.

На железной дороге пользуйтесь пешеходными переходами. Никогда не переходите железнодорожные пути в неположенном месте.



Железнодорожный пешеходный переход

Подумайте и расскажите, какие правила безопасности нужно соблюдать в автобусе, троллейбусе, трамвае.

Автомобиль, поезд и железная дорога могут быть опасными. Соблюдение правил безопасности поможет нам сохранить здоровье и даже жизнь.

1. Какие правила безопасности нужно соблюдать в автомобиле?
2. Назовите правила безопасности в поезде и на железной дороге.



На уроке узнаем: «Почему в автомобиле и поезде нужно соблюдать правила безопасности?»





Каждый ребенок мечтает проехаться на переднем сиденье рядом с водителем. Согласно правилам, дети до 12 лет, имеют право ездить на переднем сиденье только при наличии специального детского кресла.



Обязательно пристёгивайся ремнём безопасности, даже если предстоящая поездка будет очень короткой.



**Не трогай кнопки и рычаги управления
автомобиля, не нажимай ни на какие педали.**



Перед поездкой необходимо проверить, хорошо ли закрыты дверцы автомобиля.



Во время движения не вставай с сиденья — ты можешь получить сильный удар во время резкого торможения или ускорения автомобиля.



Не высовывай руки из окна. Можно получить серьёзную травму, если проезжающий мимо автомобиль заденет тебя.



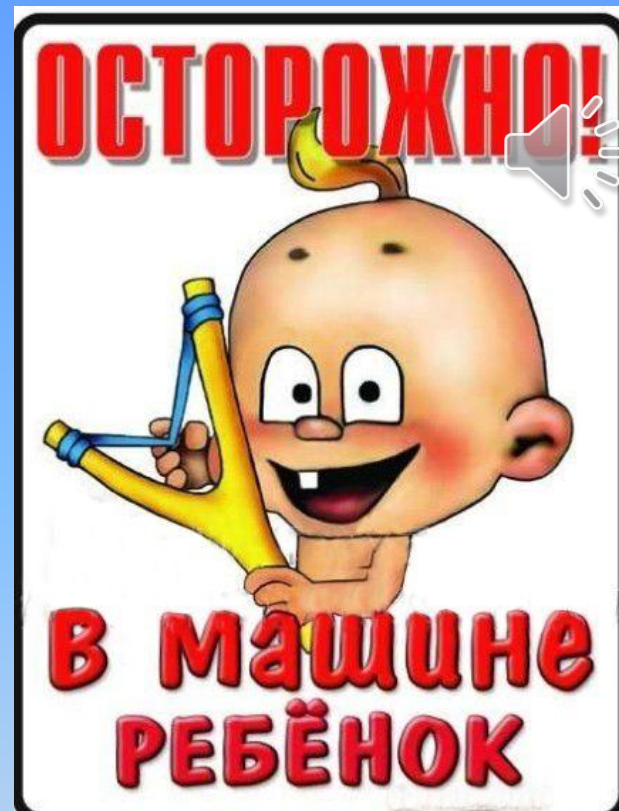
Во время движения автомобиля не прикасайся к рулю, не мешай водителю и не отвлекай его вопросами.



Выходи из автомобиля только со стороны тротуара — с другой стороны тебя могут сбить проезжающие мимо машины.



Никогда не садись в автомобиль с незнакомыми людьми.




Не забывайте, что самое опасное место в машине – рядом с водителем.




Детишки
в машине

Правила поведения в поезде

















12

НАЛЬЧИК
МОСКВА

ЗХРГГ.Ю.С.С.


КМ74-114











25











Физкультминутка

**В норке спал хорек зимой,
Но проснулся он с весной.
Вверх он лапки потянул,
Головой своей кивнул.
И помчался он вприпрыжку,
Словно озорной мальчишка.**



Работаем в тетради




ПОЧЕМУ В АВТОМОБИЛЕ И ПОЕЗДЕ НУЖНО СОБЛЮДАТЬ ПРАВИЛА БЕЗОПАСНОСТИ?

1. Закрась продолжение каждого правила в тот же цвет. Попроси соседа по парте проверить тебя.

Детям запрещено ездить	пешеходными переходами.
Дети до 12 лет должны ездить	не прислоняйтесь к дверям.
В поездах метро и электричках	на переднем сиденье автомобиля.
На железной дороге пользуйтесь	в специальном детском кресле.

2. Придумайте и нарисуйте эскиз плаката, призывающего к соблюдению правил безопасности в автомобиле, поезде и на железной дороге. Проведите в классе конкурс плакатов.



Итог урока. Рефлексия

Какие правила безопасности в автомобиле и поезде мы повторили?

Что узнали нового?

О чём можете рассказать своим друзьям?

Оцените свою работу на уроке.



коне

ц



Оформление :Берюховой Елены
Сайт: «Школа АБВ»
<http://www.shkola-abv.ru>