

Электрические варочные панели

Обновление модельного ряда



Обзор интерфейсов у моделей 2013 года


Предыдущий модельный ряд




Модельный ряд 2013



Без изменений.



Минимальные изменения (дизайн)



Новый интерфейс.



Новый интерфейс.



Новый интерфейс DirectSelect

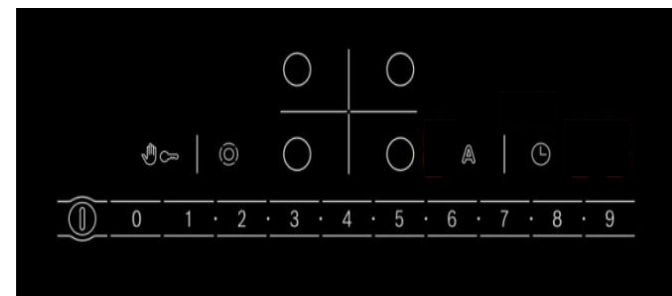
- Приходит на смену управлению + / - TouchControl.

Преимущества

- Наиболее удобный из всех доступных интерфейсов, поскольку позволяет выбрать степень нагрева одним касанием клавиши.

Особенности

- Для моделей среднего ценового сегмента.
- Прямой выбор требуемой степени мощности нагрева:
- Контроль до 5 конфорок одновременно
- Активация PowerBoost (для индукционных панелей)
- Функция QuickStart (для индукционных панелей)
- Функция ReStart
- Дисплей индикации энергопотребления
- Таймер с включением и (или) звуковым сигналом
- Блокировка от детей
- Отдельные сенсоры для зон расширения
- Управление сенсорами жаренья FryingSensorPlus



Новый интерфейс TouchSelect

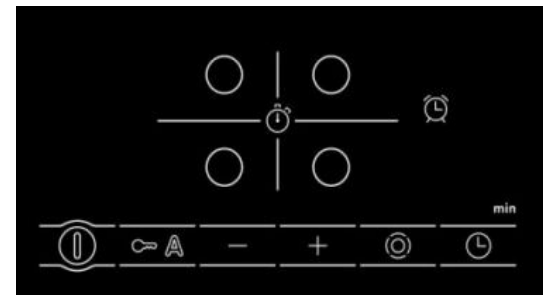
- Удобное, интуитивно понятное управление, которое предоставляет прямой доступ к конфоркам.

Преимущества

- Управление TouchSelect обеспечивает потребителю возможность выбора конфорки одним нажатием клавиши, чем выгодно отличается от SuperQuattro

Особенности

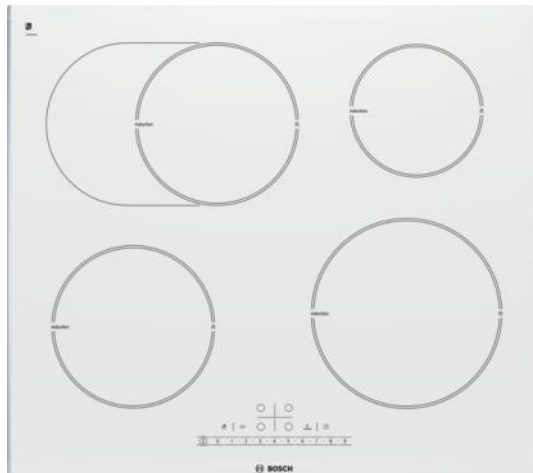
- Для моделей начального и среднего ценовых сегментов.
Обеспечивает:
- Контроль до 4 конфорок одновременно
- Активация PowerBoost (для индукционных панелей)
- Функция QuickStart (для индукционных панелей)
- Функция ReStart
- Таймер с включением и (или) звуковым сигналом
- Блокировка от детей
- Отдельные сенсоры для зон расширения



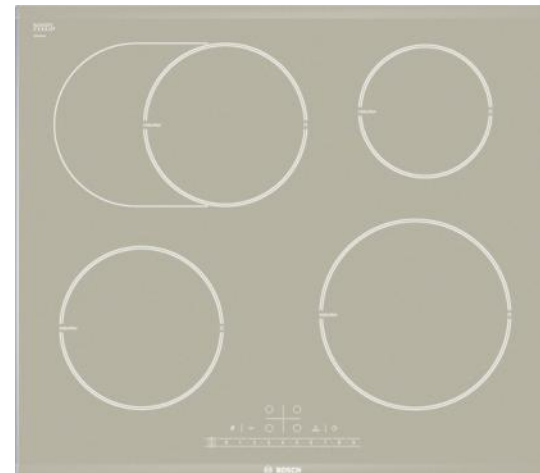
Цветовые решения induction панелей



Серебристый металл

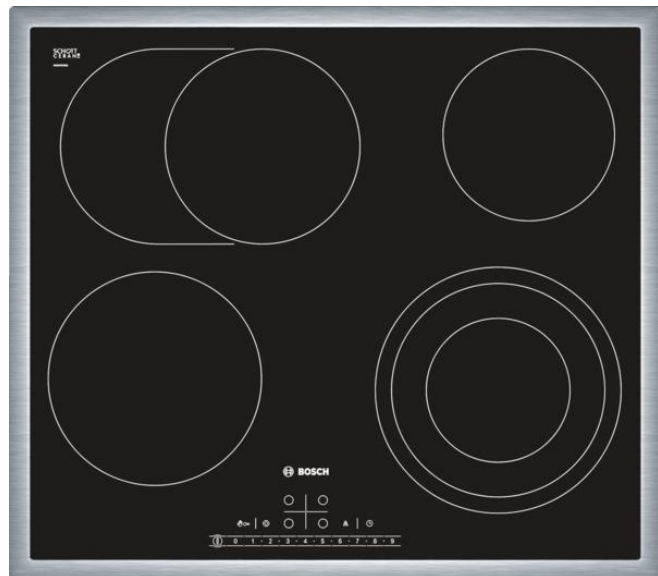


Белый



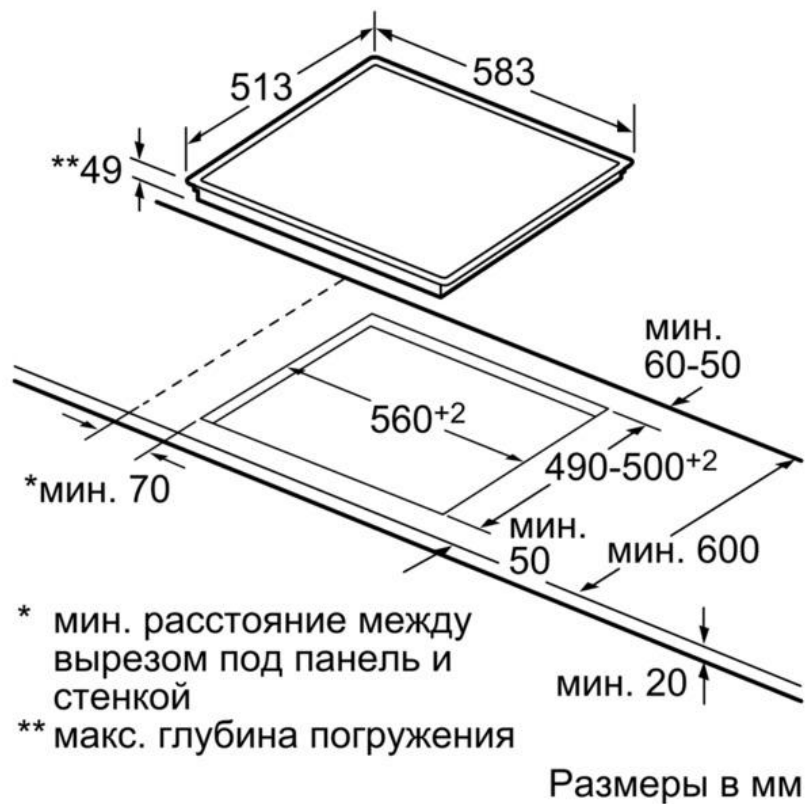
Кварц

PKD 645F17



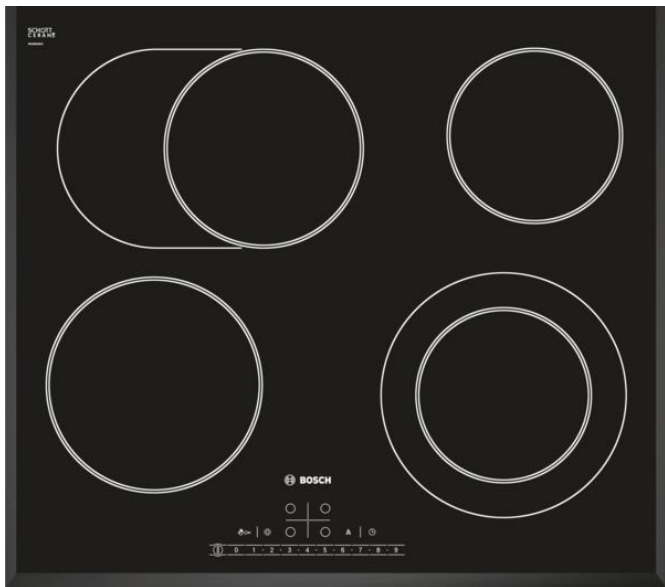
- Независимая электрическая варочная панель
- Стеклокерамика с декором, ширина 60см
- Стальная рамка по периметру
- Сенсорное управление DirectSelect
- 4 конфорки быстрого нагрева, в т.ч с овальной и тройной круглой зонами
- Таймер с отключением и (или) звуковым сигналом
- 17-ступенчатая регулировка мощности
- Cleaning-пауза до 20 секунд
- 2-позиционная индикация остаточного тепла
- Главный выключатель
- Блокировка от детей
- Дисплей индикации энергопотребления
- Функция Re-start
- Электроника закипания
- Сделано в Германии
- Мощность подключения 7600 Вт

PKD 645F17



BOSCH

РКН 651F17

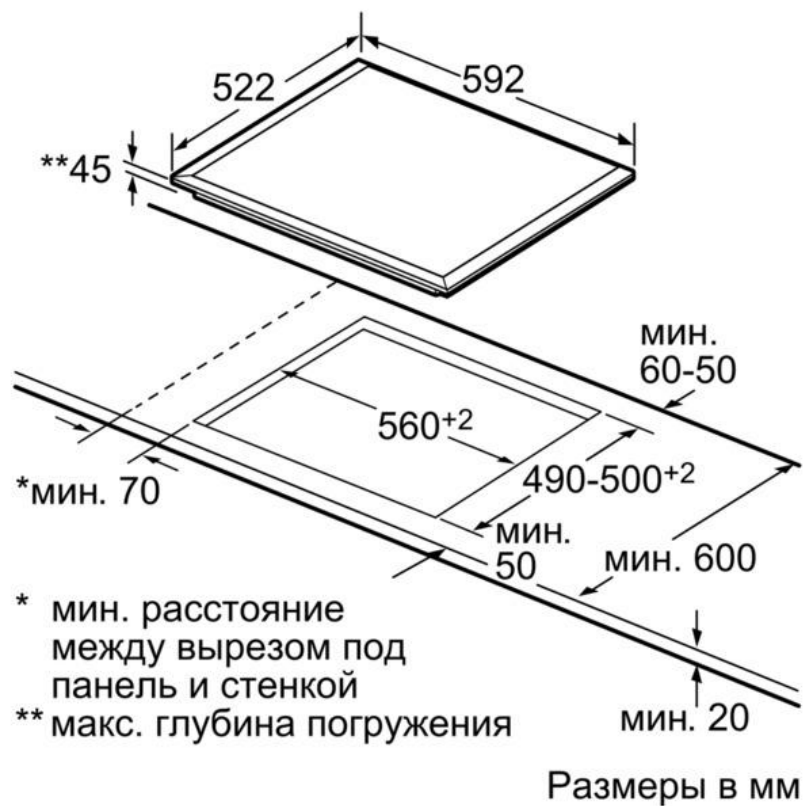


- Независимая электрическая варочная панель
- Стеклокерамика с декором, ширина 60см
- Без рамки, скошенные края
- Сенсорное управление DirectSelect
- 4 конфорки быстрого нагрева, в т.ч с овальной и двойной круглой зонами расширения
- Таймер с отключением и (или) звуковым сигналом
- 17-ступенчатая регулировка мощности
- Cleaning-пауза до 20 секунд
- 2-позиционная индикация остаточного тепла
- Главный выключатель
- Блокировка от детей
- Дисплей индикации энергопотребления
- Функция Re-start
- Электроника закипания
- Сделано в Германии
- Мощность подключения 7500 Вт



BOSCH

РКН 651F17



РKN 64хF17R



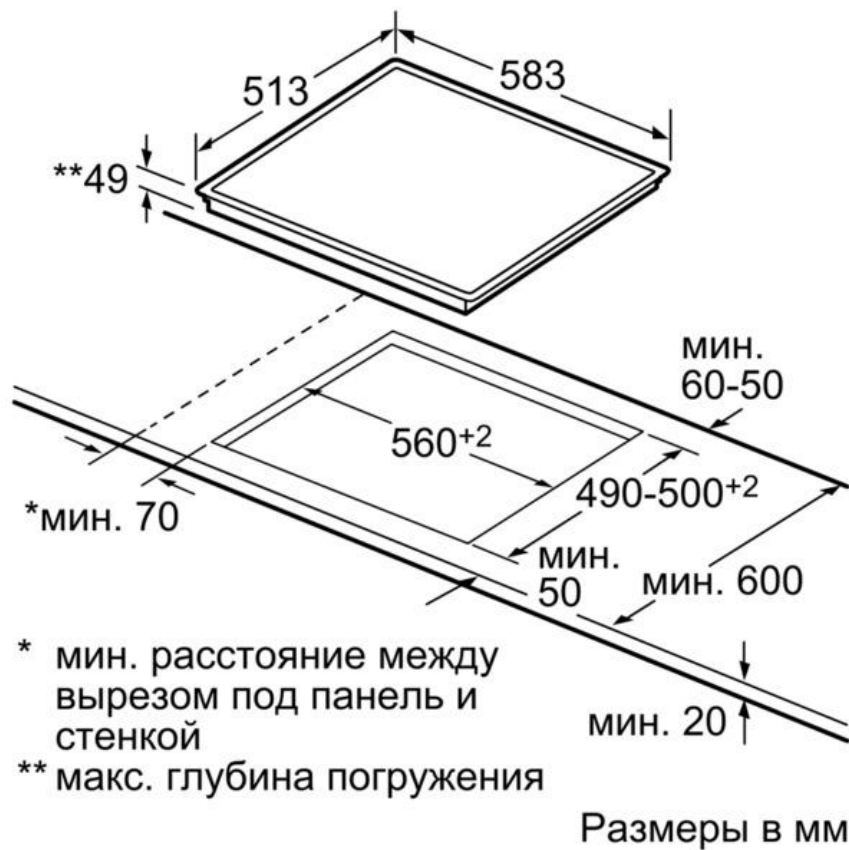
РKN 645F17R – сталь
РKN 642F17R – белый
РKN 646F17R – черный

- Независимая электрическая варочная панель
- Стеклокерамика с декором, ширина 60см
- Стальная или эмалированная рамка по периметру
- Сенсорное управление DirectSelect
- 4 конфорки быстрого нагрева, в т.ч с овальной и круглой зонами расширения
- Таймер с отключением и (или) звуковым сигналом
- 17-ступенчатая регулировка мощности
- Cleaning-пауза до 20 секунд
- 2-позиционная индикация остаточного тепла
- Главный выключатель
- Блокировка от детей
- Дисплей индикации энергопотребления
- Функция Re-start
- Электроника закипания
- Сделано в Германии
- Мощность подключения 7500 Вт




BOSCH

PKN 64xF17R



PKF 64x F17



PKF 645F17 – сталь

PKF 642F17 – белый

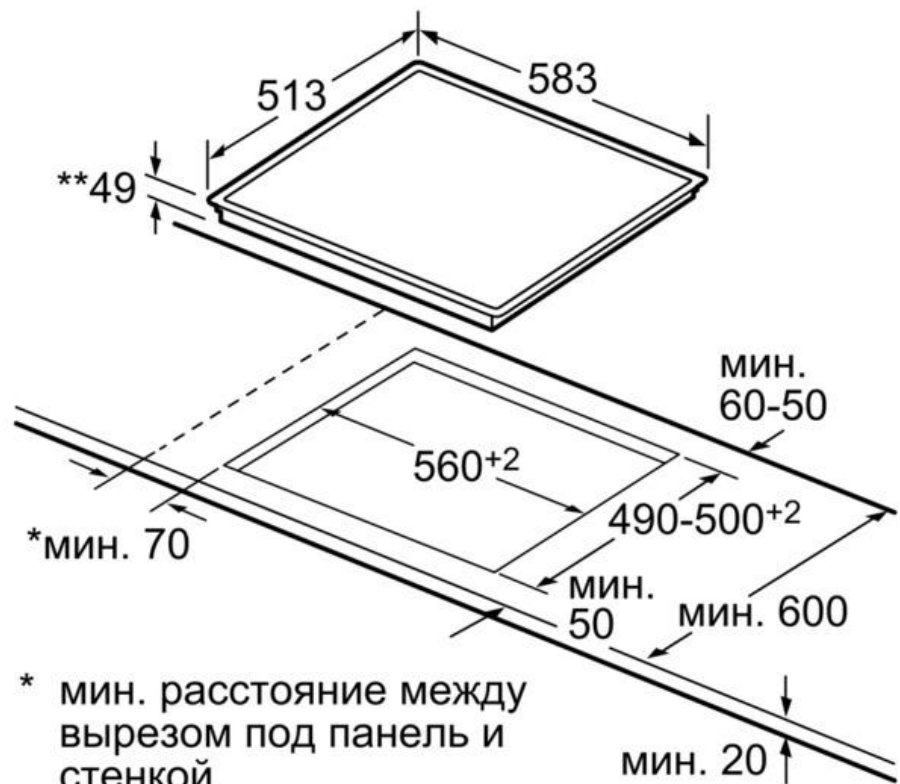
PKF 646F17 – черный

- Независимая электрическая варочная панель
- Стеклокерамика с декором, ширина 60см
- Стальная или эмалированная рамка по периметру
- Сенсорное управление DirectSelect
- 4 конфорки быстрого нагрева, в т.ч с круглой зоной расширения
- Таймер с отключением и (или) звуковым сигналом
- 17-ступенчатая регулировка мощности
- Cleaning-пауза до 20 секунд
- 2-позиционная индикация остаточного тепла
- Главный выключатель
- Блокировка от детей
- Дисплей индикации энергопотребления
- Функция Re-start
- Электроника закипания
- Сделано в Германии
- Мощность подключения 6600 Вт



BOSCH

PKF 64xF17




- * мин. расстояние между вырезом под панель и стенкой
- ** макс. глубина погружения

Размеры в мм



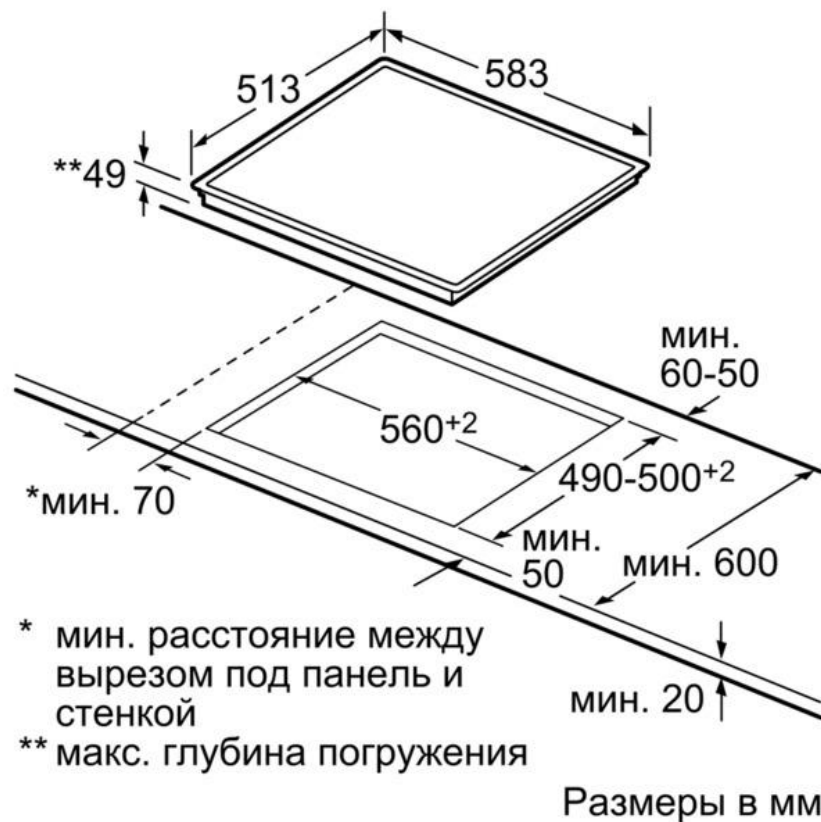
BOSCH

РКЕ 645В17

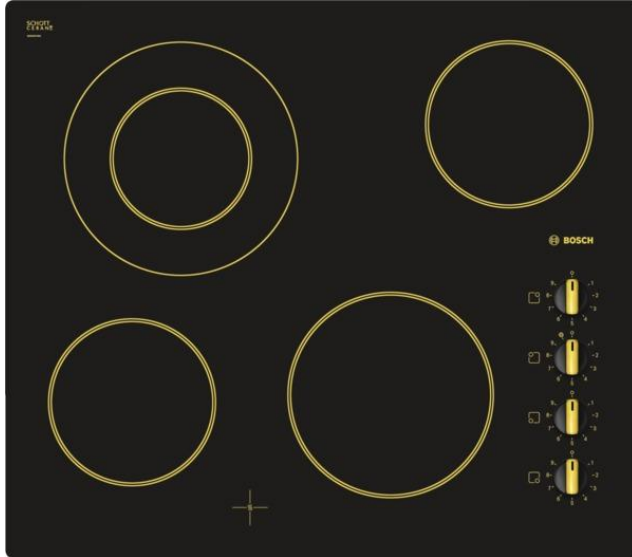


- Независимая электрическая варочная панель
- Стеклокерамика с декором, ширина 60см
- Стальная рамка по периметру
- Сенсорное управление TouchSelect
- 4 конфорки быстрого нагрева
- Таймер с отключением и (или) звуковым сигналом
- 17-ступенчатая регулировка мощности
- 2-позиционная индикация остаточного тепла
- Главный выключатель
- Блокировка от детей
- Функция Re-start
- Сделано в Германии
- Мощность подключения 6600 Вт

РКЕ 645В17

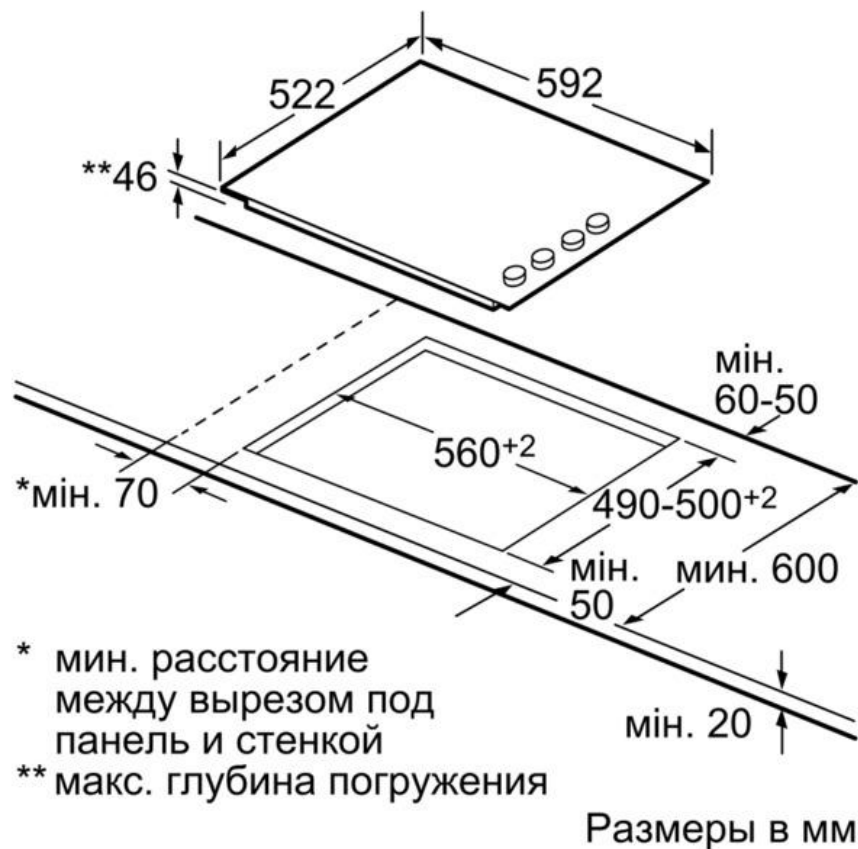


PKF 619C17E



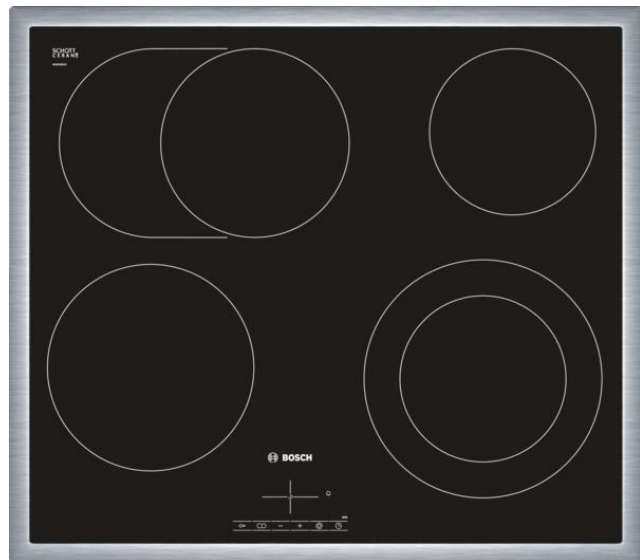
- Независимая электрическая варочная панель
- Стеклокерамика, ширина 60см
- Дизайн Nostalgie, без рамки
- Поворотные переключатели с глянцевыми золотистыми вставками
- Механическое управление
- 4 конфорки быстрого нагрева, в т.ч с круглой зоной расширения
- 9-ступенчатая регулировка мощности
- Индикация остаточного тепла
- Сделано в Германии
- Мощность подключения 6600 Вт
- С июля 2013г.

PKF 619C17E



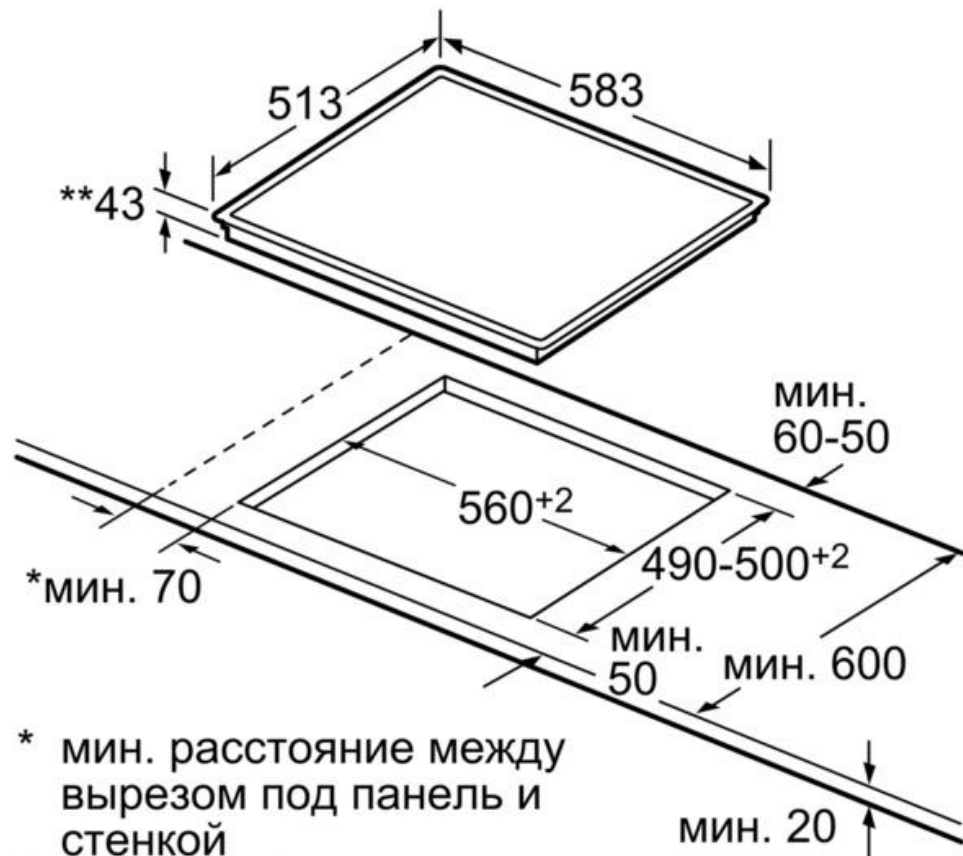
BOSCH

NKN 645B17



- Зависимая электрическая варочная панель
- Стеклокерамика с декором, ширина 60см
- Стальная рамка по периметру
- Сенсорное управление (зонами расширения, таймером)
- Соединяется с электроплитой через Polybox
- Совместима с НЕВ 34D550
- 4 конфорки быстрого нагрева, в т.ч с овальной и круглой зонами расширения
- Таймер с отключением и (или) звуковым сигналом
- 17-ступенчатая регулировка мощности
- Индикация остаточного тепла
- Блокировка от детей
- Электроника закипания
- Сделано в Германии
- Мощность подключения 7500 Вт

NKN 645B17



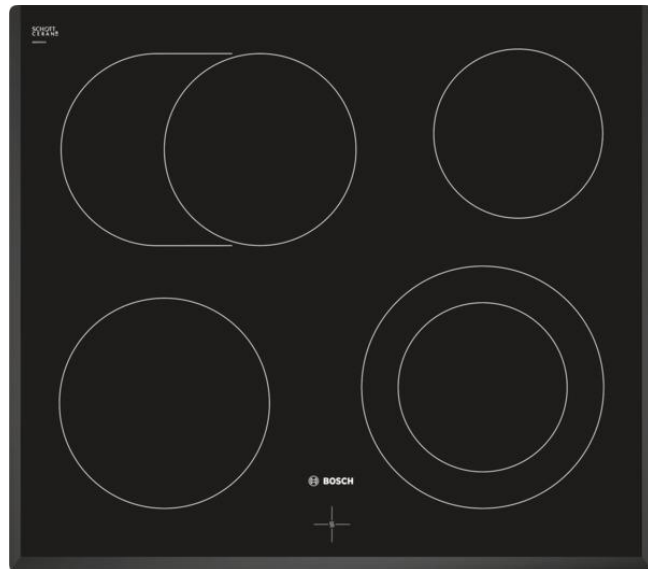
- * мин. расстояние между вырезом под панель и стенкой
- ** макс. глубина погружения

Размеры в мм



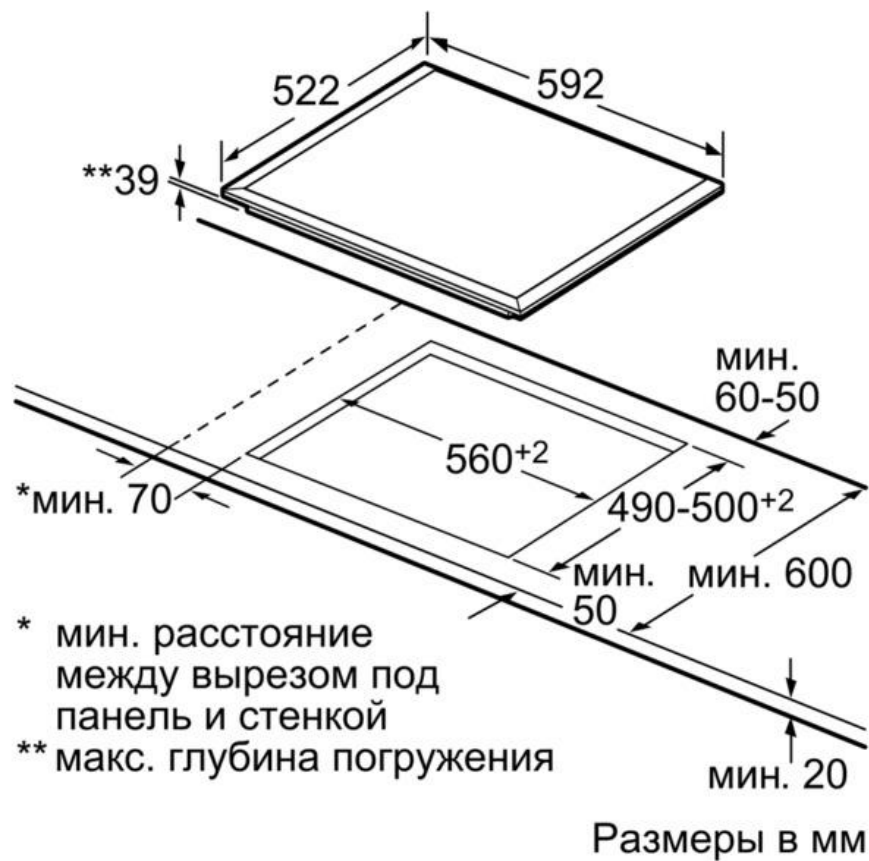
BOSCH

NKN 651G17

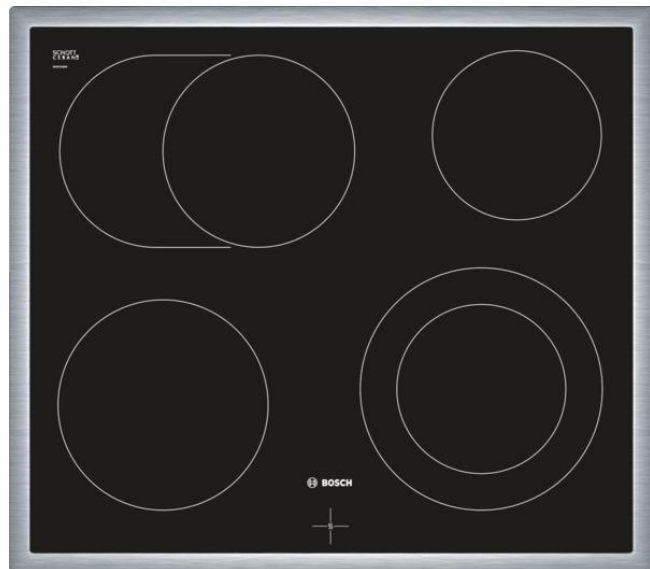


- Зависимая электрическая варочная панель
- Стеклокерамика с декором, ширина 60см
- Без рамки, скошенные края
- Управление переключателями электроплиты
- Совместима с НЕВ 23D450, НЕА23U450, НЕА23В250, НЕА23В260
- 4 конфорки быстрого нагрева, в т.ч с овальной и круглой зонами расширения
- Индикация остаточного тепла
- Сделано в Германии
- Мощность подключения 7800 Вт

NKN 651G17

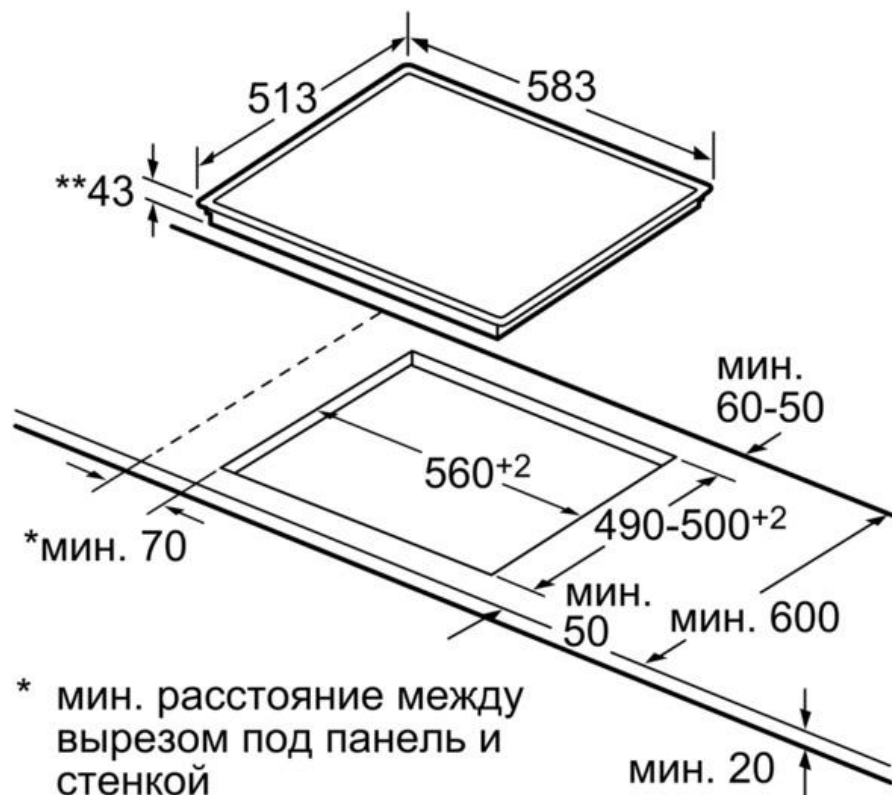


NKN 645G17



- Зависимая электрическая варочная панель
- Стеклокерамика с декором, ширина 60см
- Стальная рамка по периметру
- Управление переключателями электроплиты
- Совместима с НЕВ 23D450, НЕА23U450, НЕА23В250, НЕА23В260
- 4 конфорки быстрого нагрева, в т.ч с овальной и круглой зонами расширения
- Индикация остаточного тепла
- Сделано в Германии
- Мощность подключения 7800 Вт

NKN 645G17

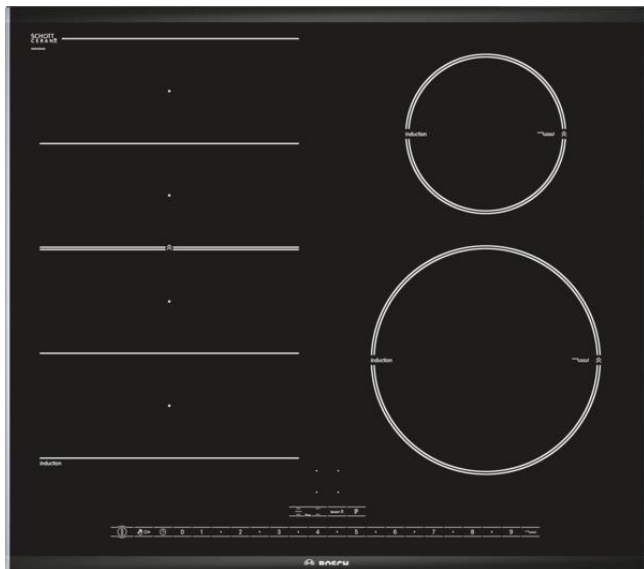


* мин. расстояние между
вырезом под панель и
стенкой

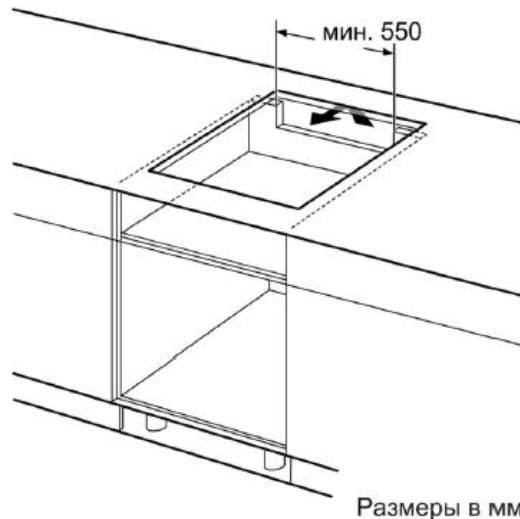
** макс. глубина погружения

Размеры в мм

PIN 675N27E

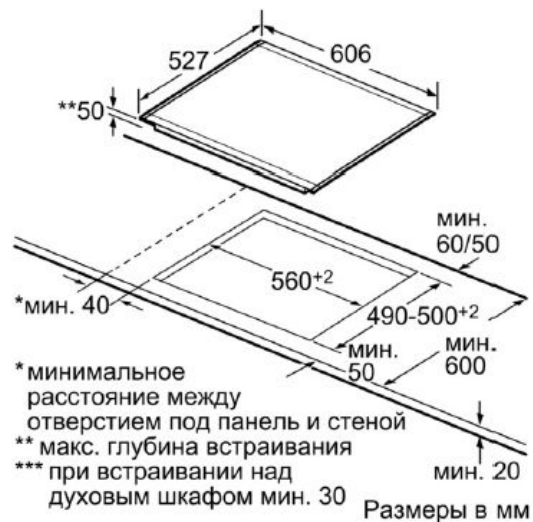


- Независимая индукционная варочная панель
- Стеклокерамика, ширина 60см
- Металлический профиль по бокам панели
- Сенсорное управление DirectSelect
- 4 индукционные конфорки, в т.ч две зоны Flex Induction с возможностью объединения в одну зону размером 40 x 24 см.
- PowerBoost для всех конфорок
- Таймер с отключением и (или) звуковым сигналом
- Сенсоры жаренья у 2 конфорок
- 2-позиционная индикация остаточного тепла
- Определение наличия посуды
- Главный выключатель
- Блокировка от детей
- Cleaning-пауза до 20 секунд
- Функция «PowerManagement»
- Мощность подключения 7200 Вт



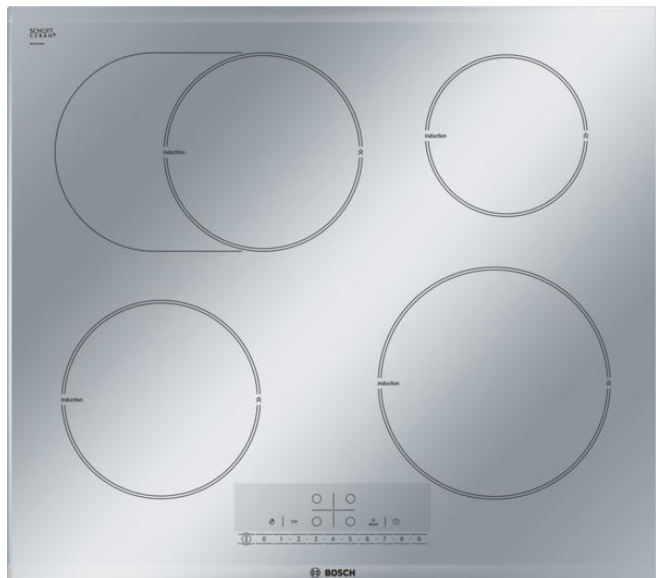
① Должно быть предусмотрено пространство для циркуляции воздуха.

Размеры в мм



BOSCH

PIB 679F17E

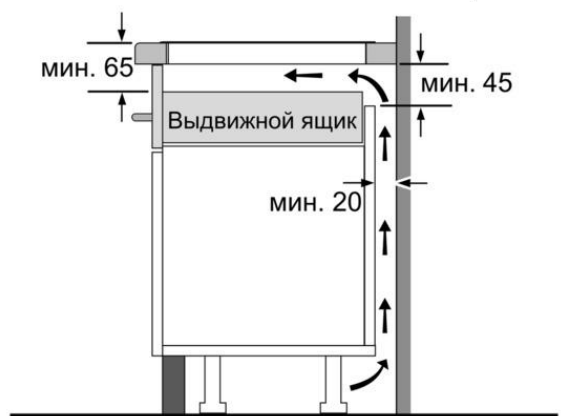
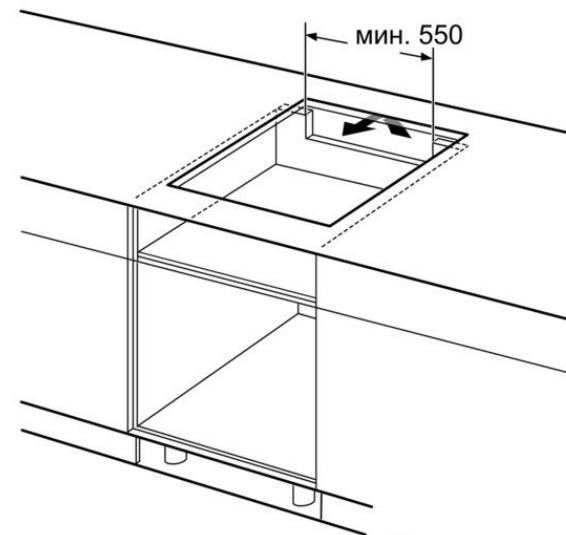


- Независимая индукционная варочная панель
- Стеклокерамика цвета серебристый металлик
- Металлический профиль по бокам панели
- Сенсорное управление DirectSelect
- 4 индукционные конфорки, в т.ч конфорка с овальной зоной расширения
- PowerBoost для всех конфорок
- Таймер с отключением и (или) звуковым сигналом
- 17-ступенчатая регулировка мощности
- 2-позиционная индикация остаточного тепла
- Определение наличия посуды
- Главный выключатель, блокировка от детей
- Cleaning-пауза до 20 секунд
- Функция «PowerManagement»
- Функции QuickStart и Re-start
- Дисплей энергопотребления
- Мощность подключения 7200 Вт



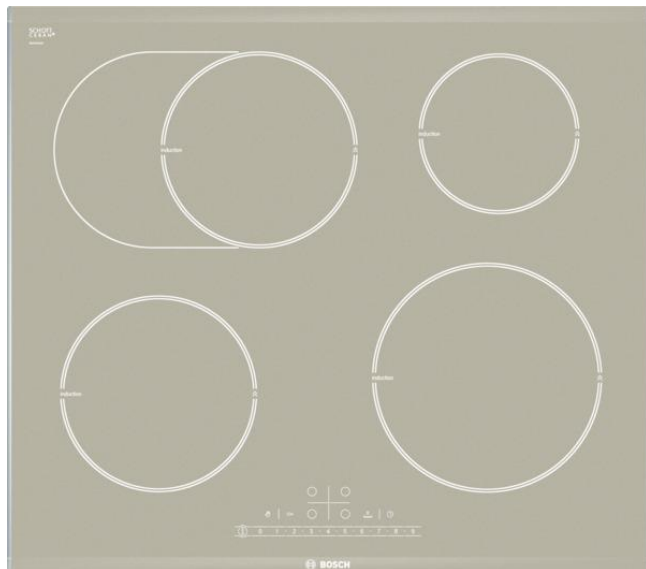
① Должно быть предусмотрено пространство для циркуляции воздуха.

Размеры в мм

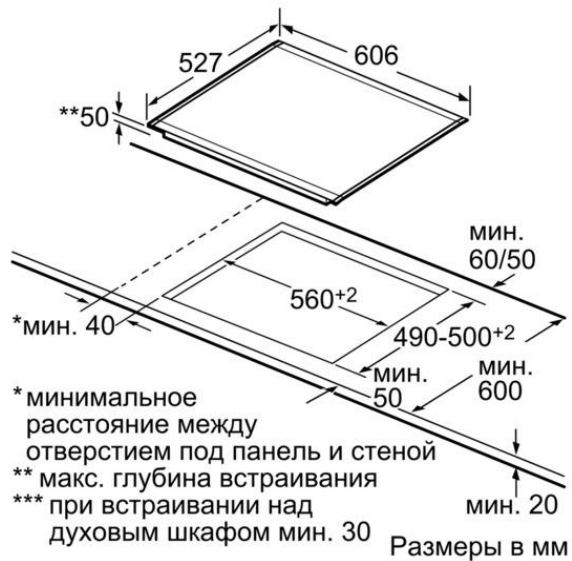


Размеры в мм

PIB 673F17E

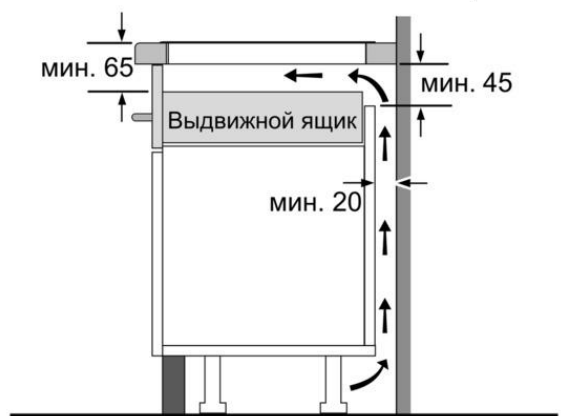
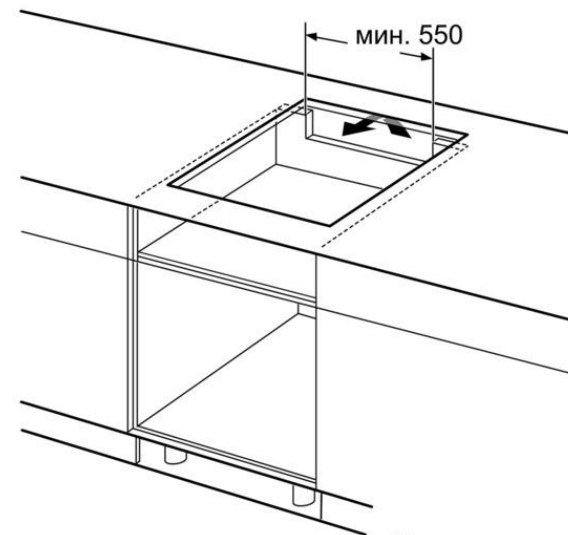


- Независимая индукционная варочная панель
- Стеклокерамика цвета кварц
- Металлический профиль по бокам панели
- Сенсорное управление DirectSelect
- 4 индукционные конфорки, в т.ч конфорка с овальной зоной расширения
- PowerBoost для всех конфорок
- Таймер с отключением и (или) звуковым сигналом
- 17-ступенчатая регулировка мощности
- 2-позиционная индикация остаточного тепла
- Определение наличия посуды
- Главный выключатель, блокировка от детей
- Cleaning-пауза до 20 секунд
- Функция «PowerManagement»
- Функции QuickStart и Re-start
- Дисплей энергопотребления
- Мощность подключения 7200 Вт



① Должно быть предусмотрено пространство для циркуляции воздуха.

Размеры в мм

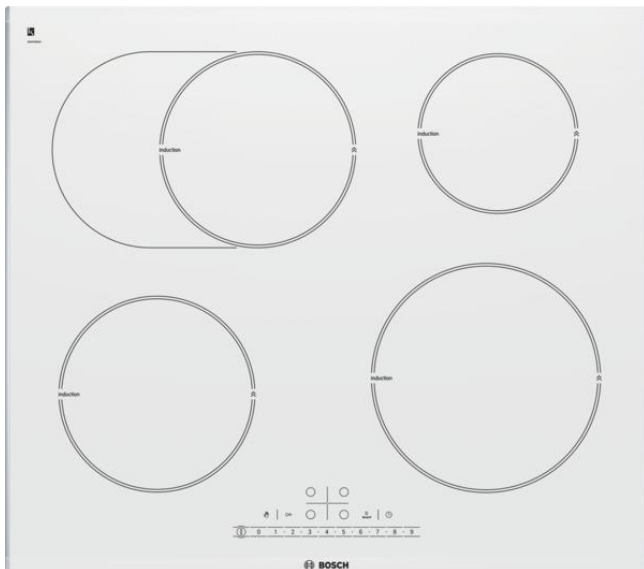


Размеры в мм

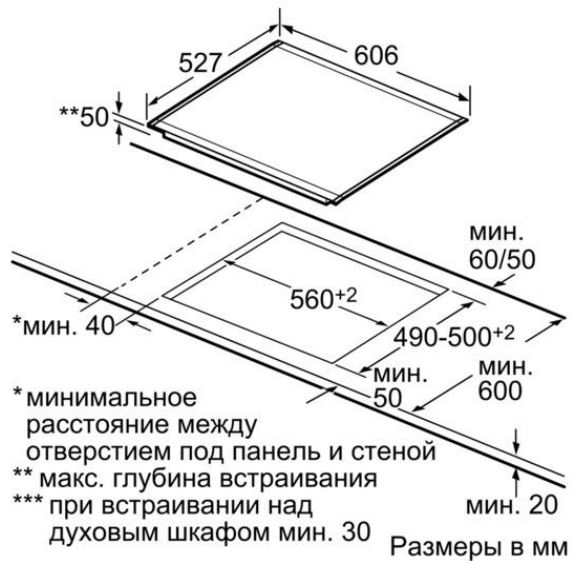


BOSCH

PIB 673F17E

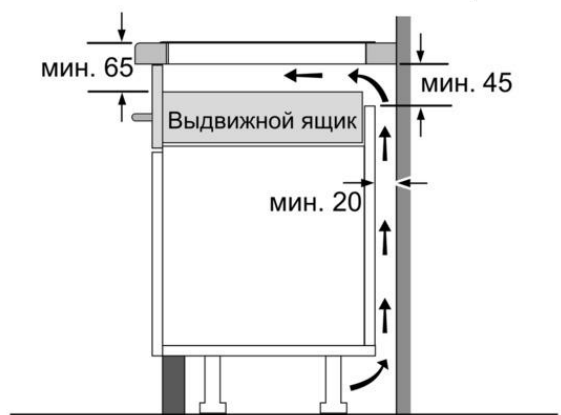
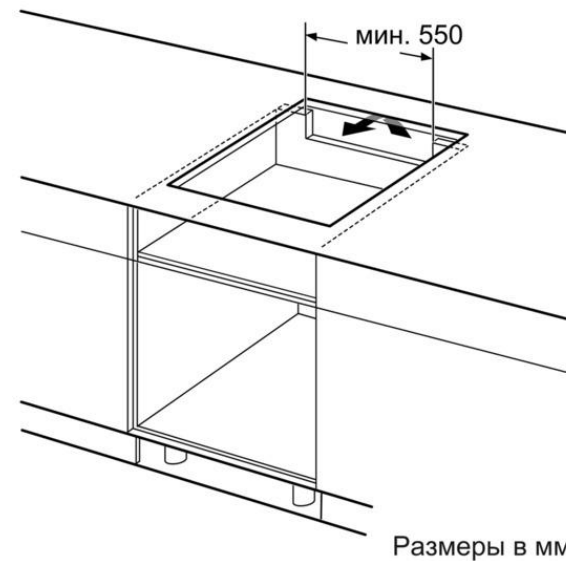


- Независимая индукционная варочная панель
- Стеклокерамика белого цвета
- Металлический профиль по бокам панели
- Сенсорное управление DirectSelect
- 4 индукционные конфорки, в т.ч конфорка с овальной зоной расширения
- PowerBoost для всех конфорок
- Таймер с отключением и (или) звуковым сигналом
- 17-ступенчатая регулировка мощности
- 2-позиционная индикация остаточного тепла
- Определение наличия посуды
- Главный выключатель, блокировка от детей
- Cleaning-пауза до 20 секунд
- Функция «PowerManagement»
- Функции QuickStart и Re-start
- Дисплей энергопотребления
- Мощность подключения 7200 Вт



① Должно быть предусмотрено пространство для циркуляции воздуха.

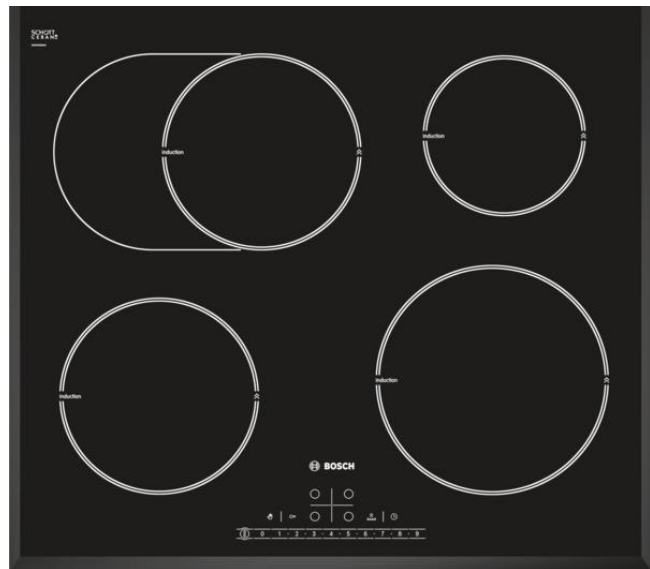
Размеры в мм



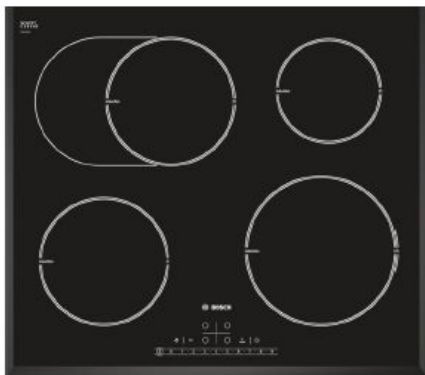
Размеры в мм

PIB 67xF17E

PIB 651F17E

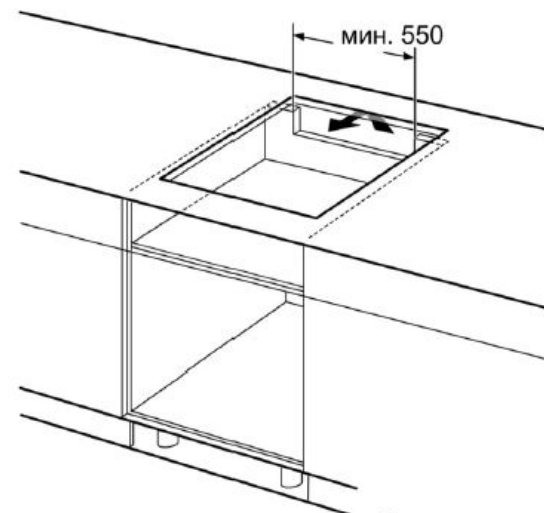


- Независимая индукционная варочная панель
- Стеклокерамика, ширина 60см
- Без рамки, скошенные края
- Сенсорное управление DirectSelect
- 4 индукционные конфорки, в т.ч конфорка с овальной зоной расширения
- PowerBoost для всех конфорок
- Таймер с отключением и (или) звуковым сигналом
- 17-ступенчатая регулировка мощности
- 2-позиционная индикация остаточного тепла
- Определение наличия посуды
- Главный выключатель, блокировка от детей
- Cleaning-пауза до 20 секунд
- Функция «PowerManagement»
- Функции QuickStart и Re-start
- Дисплей энергопотребления
- Мощность подключения 7200 Вт

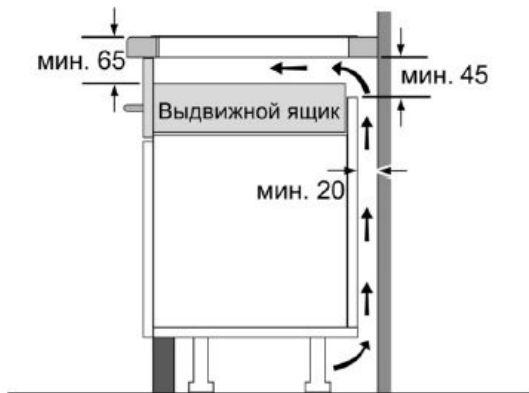


- * Минимальное расстояние между отверстием под панель и стеной
- ** Максимальная глубина встраивания
- *** При встраивании над духовым шкафом мин. 30

Размеры в мм



Размеры в мм



Размеры в мм

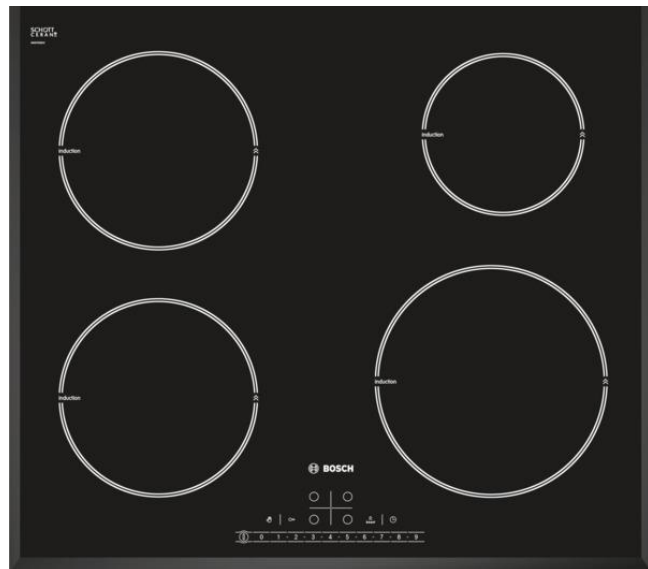


①

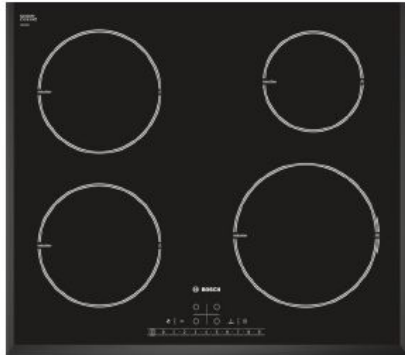
Должно быть предусмотрено пространство для циркуляции воздуха.

Размеры в мм

PIE 651F17E



- Независимая индукционная варочная панель
- Стеклокерамика, ширина 60см
- Без рамки, скошенные края
- Сенсорное управление DirectSelect
- 4 индукционные конфорки
- PowerBoost для всех конфорок
- Таймер с отключением и (или) звуковым сигналом
- 17-ступенчатая регулировка мощности
- 2-позиционная индикация остаточного тепла
- Определение наличия посуды
- Главный выключатель
- Блокировка от детей
- Cleaning-пауза до 20 секунд
- Функция «PowerManagement»
- Функции QuickStart и Re-start
- Дисплей энергопотребления
- Мощность подключения 7200 Вт

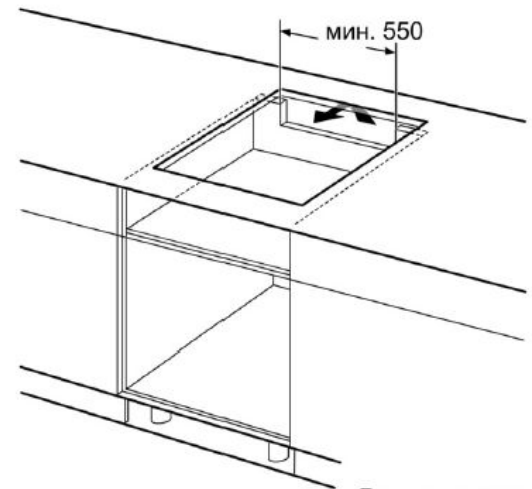


* Минимальное расстояние между отверстием под панель и стеной

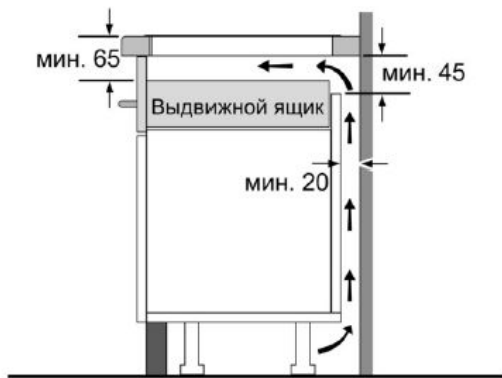
** Максимальная глубина встраивания

*** При встраивании над духовым шкафом мин. 30

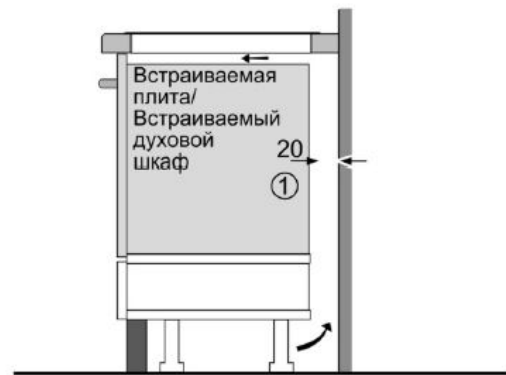
Размеры в мм



Размеры в мм



Размеры в мм



①

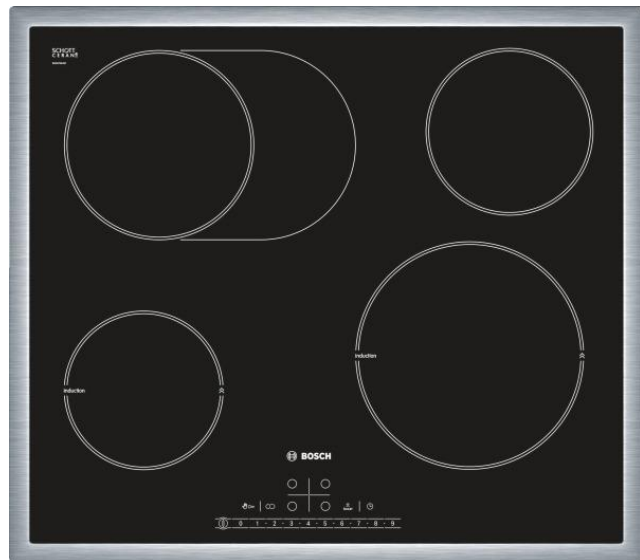
Должно быть предусмотрено пространство для циркуляции воздуха.

Размеры в мм



BOSCH

PIC 645F17E



- Независимая варочная панель
- Стеклокерамика, ширина 60см
- Металлическая рамка по периметру
- Сенсорное управление DirectSelect
- 2 индукционные конфорки, 2 радиальные конфорки, в т.ч с овальной зоной расширения
- PowerBoost для индукционных конфорок
- Таймер с отключением и (или) звуковым сигналом
- 17-ступенчатая регулировка мощности
- 2-позиционная индикация остаточного тепла
- Определение наличия посуды
- Главный выключатель
- Блокировка от детей
- Функция «PowerManagement»
- Функция Re-start
- Мощность подключения 7200 Вт