



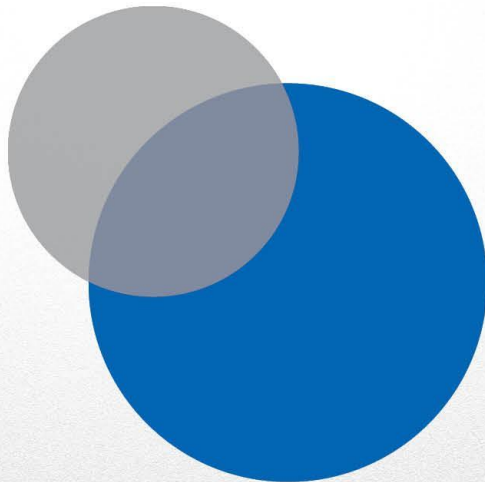
ОСОБЕННОСТИ ВЕДЕНИЯ БИЗНЕСА В ИНДИИ

AJAY SETHI
MANAGING PARTNER

ASA & ASSOCIATES LLP
CHARTERED ACCOUNTANTS












ЭКОНОМИЧЕСКОЕ ВЗАИМОДЕЙСТВИЕ ИНДИИ С МИРОМ



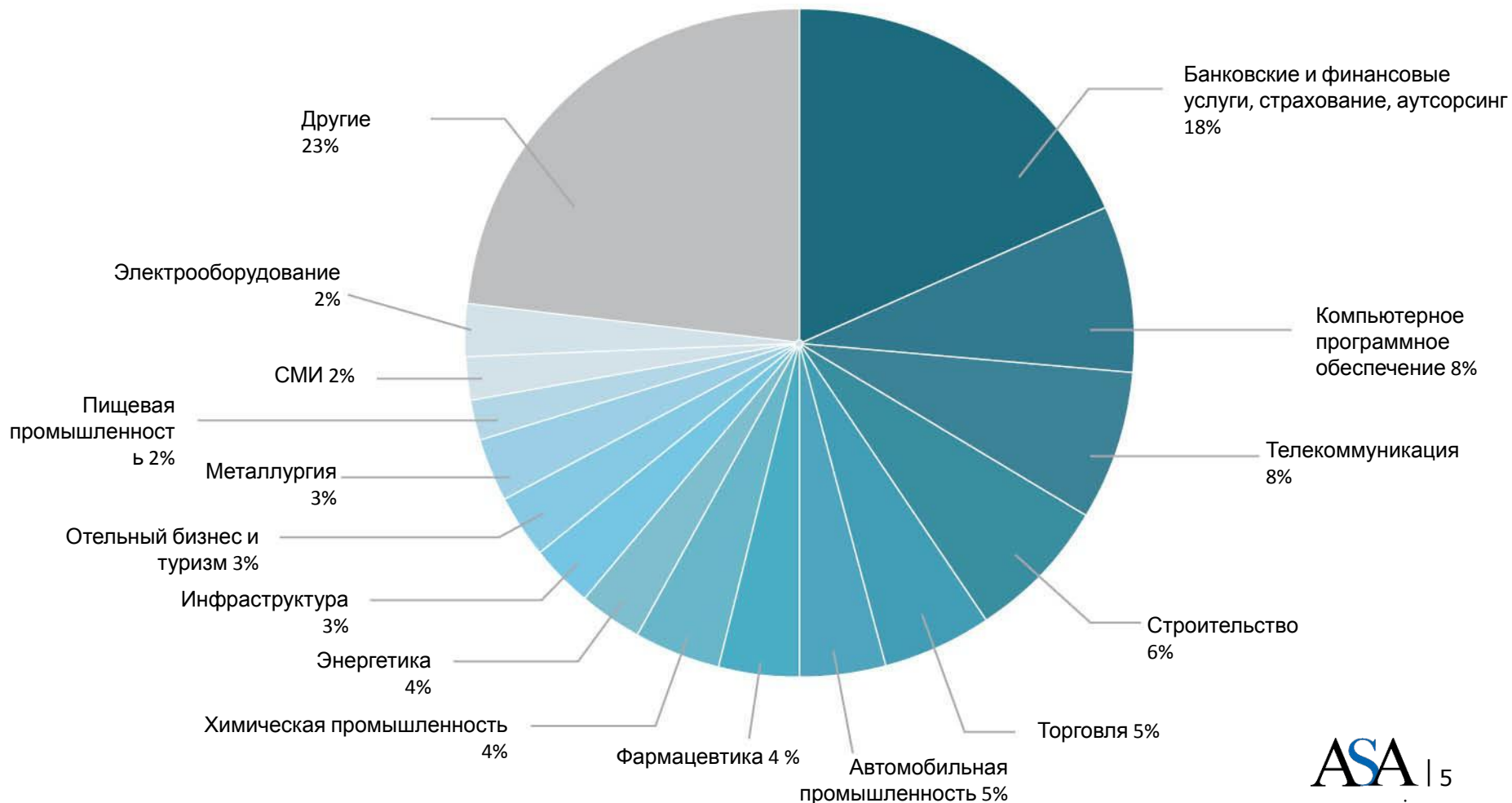
ПРЯМЫЕ ИНОСТРАННЫЕ ИНВЕСТИЦИИ

В \$ США

Рейтинг	Страна	2015-16 (С апреля по март)	2016-17 (С апреля по март)	2017-18 (С апреля по март)	2018-19 (С апреля по июнь)	Суммарный приток (С апреля по июнь 00-18)	Процент общих притоков %
1	 Маврикий	8,355	15,728	15,941	1,494	129,073	33%
2	 Сингапур	13,692	8,711	12,180	6,519	73,289	19%
3	 Япония	2,614	4,709	1,610	874	28,160	7%
4	 Великобрит.	898	1,483	847	648	26,086	7%
5	 Нидерланд	2,643	3,367	2,800	836	24,318	6%
6	 США	4,192	2,379	2,095	348	22,765	6%
7	 Германия	986	1,069	1,146	146	10,990	3%
8	 Кипр	508	604	417	39	9,612	2%
9	 Франция	598	614	511	61	6,298	2%
10	ОАЭ	985	675	1,050	86	5,841	2%
ИТОГ		40,001	43,478	44,857	12,752	389,721	



ОТРАСЛЕВЫЕ ПРИТОКИ ПРЯМЫХ ИНОСТРАННЫХ ИНВЕСТИЦИЙ



ТОРГОВОЕ СООТНОШЕНИЕ

ТОП Экспорт (млн долл. США)				ТОП Импорт (млн долл. США)			
Страна	Апрель-март 2017	Апрель-март 2018	Доля %	Страна	Апрель-март 2017	Апрель-март 2018	Доля %
США	42,212	47,878	13%	Китай	61,283	76,381	25%
ОАЭ	31,176	28,146	-10%	США	22,307	26,611	19%
Гонконг	14,047	14,690	5%	Саудовская Аравия	19,972	22,070	11%
Китай	10,172	13,334	31%	ОАЭ	21,510	21,739	1%
Сингапур	9,565	10,203	7%	Швейцария	17,249	18,923	10%
Великобритания	8,530	9,691	14%	Ирак	11,708	17,616	50%
Германия	7,182	8,688	21%	Индонезия	13,428	16,439	22%
Вьетнам	6,787	7,813	15%	Корея	12,585	16,362	30%
Бельгия	5,657	6,207	10%	Австралия	11,154	13,994	25%
Италия	4,902	5,710	16%	Германия	11,584	13,296	15%



ИНДИЯ И РОССИЯ

- Двусторонняя торговля между Индией и Россией выросла на 21% до 9,3 млрд долларов в 2017 году по сравнению с 7,7 млрд долларов в предыдущем году
- Страны стремятся к тому, чтобы двусторонние инвестиции достигли 30 миллиардов долларов США к 2025 году, и сейчас обе страны обсуждают совместную работу над проектами в третьих странах
- Индия вложила более 10 миллиардов долларов в российскую нефтегазовую отрасль через инвестиции в Сахалин, АО «Ванкорнефть» и ООО «Таас-Юрх Нефтегазодобыча»
- Индия является вторым крупным рынком для российской оборонной промышленности. С 2013 по 2018 год на долю России пришлось 62% продаж оружия в Индию. Россия также согласилась построить 20 ядерных энергоблоков в Индии в течение следующих 20 лет
- Основные направления кооперации включают политическое и стратегическое сотрудничество, сотрудничество в военной сфере и в сфере безопасности, сотрудничество в отраслях экономики, энергетики, промышленности, науки и техники, а также культурное и гуманитарное сотрудничество.
- В новые области сотрудничества входит сельское хозяйство, инфраструктура, транспорт, наука, техника, а также исследование космоса.

СТРАТЕГИЧЕСКИЙ ПЛАН ИНДИИ

Легкость
ведения
бизнеса

Освобождени
е от
коррупции

Интегрирующи
й рост



ОСВОБОЖДЕНИЕ ОТ КОРРУПЦИИ



Демонетизация

- Увеличение цифровизации в экономике
- **80% взрослых людей в Индии обладают банковскими счетами в 2018**
- 336 млн. получателей по схеме Прадхана Мантри Яна Дхан Йоджана на январь 2019 года стали неактивными с 20%
- Счета / Лица, занимающиеся отмыванием денежных средств

Source: Government of India disclosures

Увеличение базы налогоплательщиков

- **Налог на товары и услуги – это кардинальная переменна**
- Определение людей с ценными активами
- Оцифровка, электронные кошельки и отслеживание транзакций
- Количество поданных заявок увеличилось с 38 млн в 2014 году до 68,5 млн в 2018 году

Схема прямых социальных выплат (DBT)


- Количество получателей прямых социальных выплат достигло 635 млн к декабрю 2018
- **В этом финансовом году было совершено более 1,8 млрд транзакций. 88 млн фальшивых получателей отсеяли**
- **Предполагаемое сохранение в 900 млрд рупий** с момента основания DBT. В настоящее время

Технологии

- Самостоятельная аттестация сертификатов
- Увеличение онлайн транзакций, заменяющих использование наличных
- **Использование технологии** (геотегинг, дроны, информационные панели) для отслеживания выполнения схем социального обеспечения в режиме реального времени



ИНТЕГРИРУЮЩИЙ РОСТ



Дороги и автомобильные дороги	Постоянно е электричес тво для всех	Возобновляема я энергия	Доступное жильё	Железнодорожные пути	Система метро
<ul style="list-style-type: none">Построено 9829 км автомобильных дорог 2017-18 гг., добавляя 27 км каждый деньПостроено 5759 км до 30 ноября 2018 года17055 км 2017-18 по сравнению с 15948 км в 2016-17	<ul style="list-style-type: none">К апрелю 2018 года 100% деревень подключены к сети. 72% домохозяйств электрифицированы. 100% электрификация домохозяйств ожидается к 31 мартаОсобенное использования мини-сетокНеобходимо улучшить качество поставок и подключения к сети.	<ul style="list-style-type: none">Установленная солнечная мощность увеличилась до 23,1 ГВт в июне 2018 года. Тарифы по 3 рупию за единицуК марту 2022 года запланировано 227 ГВт возобновляемой энергии.В промышленности наблюдается спад из-за проблем с политикой и инвесторами	<ul style="list-style-type: none">Цель - к 2022 году построить 50 миллионов домовЗавершено строительство домов к декабрю 2018 года - 6 миллионов сельских и 1,3 миллиона городскихДоступное жильё с учетом инфраструктуры	<ul style="list-style-type: none">Ввод в эксплуатацию новых трасс на 1861 км в 2017-18 гг. в сравнении с запланированными 3500 км.Вероятно цели марта 2019 года будут пропущены на 30%Особенное внимание к повышению безопасностиВыделенный транспортный коридор, скоростные	<ul style="list-style-type: none">К декабрю 2018 года введено 536 км в 10 городах650 км на разных этапах реализацииПланируется 750 км железной дороги и 373 км скоростного железнодорожного транспорта.

ЛЕГКОСТЬ ВЕДЕНИЯ БИЗНЕСА В ИНДИИ

Раздел	Рейтинг ведения бизнеса в 2019	Показатель ведения бизнеса в 2019	Показатель ведения бизнеса в 2018	Изменение в счете (% points)
Общее	77	67	61	6.63
Начало бизнеса	137	81	74	7.06
Работа с разрешением на строительство	52	74	40	34.12
Получение электричества	24	90	89	0.51
Регистрация собственности	166	44	43	0.46
Получение кредита	22	80	75	5.00
Защита миноритарных инвесторов	7	80	80	..
Оплата налогов	121	65	65	0.13
Торговля за рубежом	80	78	59	18.90
Обеспечение исполнения контрактов	163	41	41	..
Банкротство	108	41	41	0.09



ЛЕГКОСТЬ ВЕДЕНИЯ БИЗНЕСА – КЛЮЧЕВЫЕ РЕФОРМЫ

Налог на товары и услуги

- 17 законов объединены в GST (Простота)
- Заявление о начислении налогового кредита (Снижение цены)
- Общее право по всей стране (Стандартизация)
- Общие налоги на один продукт в разных областях (Эффективность цепочки поставок)
- Удаление бумаги вручную (контроль коррупции)
- E-Way счет (Движение товаров будет ускорено)

Текущий статус

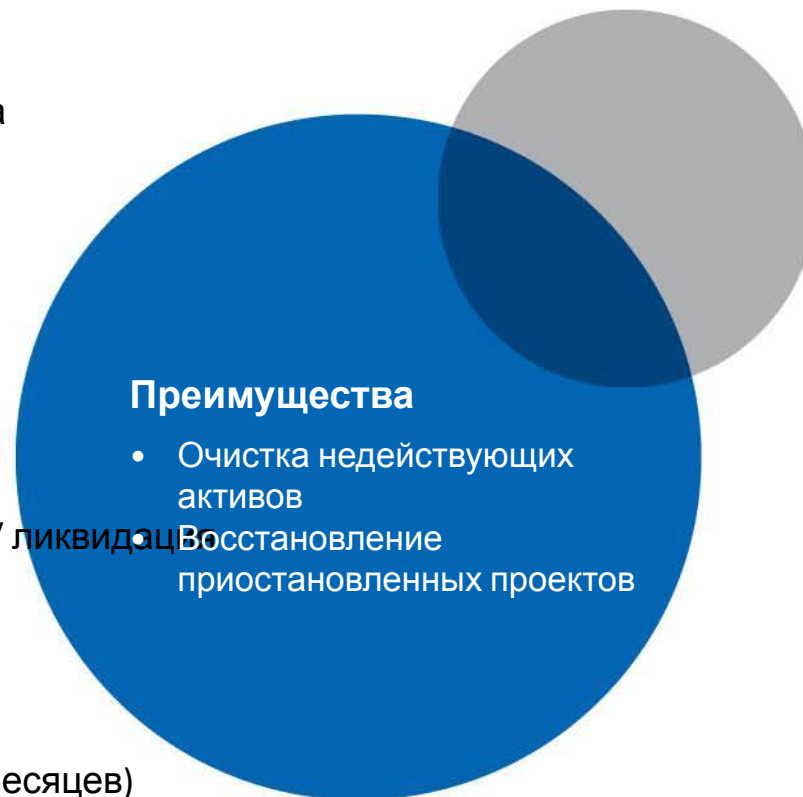
- Увеличение налоговой базы
- 30% экономия времени и топлива для логистических фирм
- Рационализация разницы в ценах между организованными и неорганизованными игроками
- Активный подход правительства к устранению трудностей
- Большая и расширяющаяся база данных с правительством для бизнеса



ЛЕГКОСТЬ ВЕДЕНИЯ БИЗНЕСА – КЛЮЧЕВЫЕ РЕФОРМЫ

Закон о несостоятельности и банкротстве

- 6 законов объединены в 1
- Новый орган несостоятельности и банкротства
Совет Индии
- Контроль переходит к кредиторам, а не к с должниками
- Ранее выплаты по ликвидации имели государственные пошлины
- Закон позволяет быстрое и прозрачное возобновление/ ликвидацию
- Временные сроки четко определены и заканчиваются раньше
 - >> Ликвидация (1 год)
 - >> Восстановление (Scheme в течение 6 месяцев)
- > Небольшие компании могут быть закрыты в ускоренном режиме (90 дней)
- > Идентифицированная информационная ценность
- Ложные обвинения со стороны должников / работников могут





ЛЕГКОСТЬ ВЕДЕНИЯ БИЗНЕСА – КЛЮЧЕВЫЕ РЕФОРМЫ

Закон о регулировании недвижимости

- Контроль за строительством от использования денег покупателей в других проектах
- Проекты будут ограничены во времени
- Деньги от покупателей будут храниться на депозитном счете и использоваться в указанном проекте
- Проекты могут быть выставлены на продажу только после получения необходимых разрешений правительства
- Мониторинг прогресса проекта в режиме реального времени
- Жестокое наказание строителей признано нарушением правил

Текущий статус

- Строители должны выплачивать штрафы покупателям за отложенные проекты.
- Только 20 штатов зарегистрировали правила, и у только в 4 есть постоянные регуляторы. Веб-сайты либо не наполнены, либо не существуют
- Положительное влияние - 8%-ое повышение в спросе на жилье. Объем продаж домов 33%-е повышение в 9 городах в 1 квартале 2018

Инвестиции RE выросли на 17% в 2017 году до 428 миллиардов индийских рупий

ВОЗМОЖНОСТИ





ИНДИЯ ОСТАЕТСЯ ФАВОРИТОМ

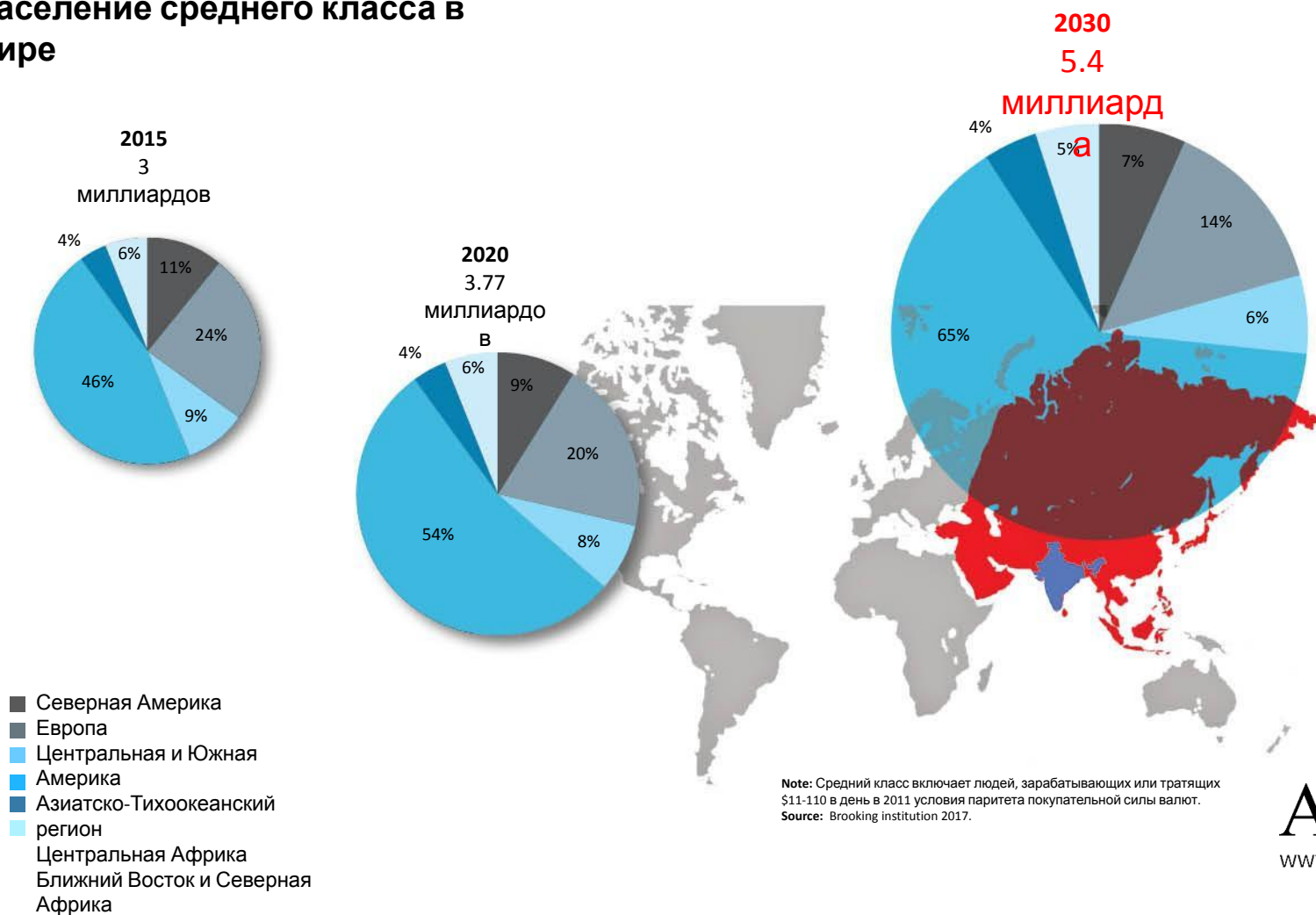
- Экономические тенденции благоприятны, а именно низкая инфляция, снижение импорта, доверие инвесторов растет
- К 2025 году Индия станет пятой по величине экономикой потребления (McKinsey)
- Ожидается, что корпоративные доходы вырастут более чем на 20% в 2017-18 финансовом году благодаря поддержке нормализации прибыли, особенно в таких секторах, как автомобили и банки (согласно Bloomberg)
- По прогнозам, городские расходы достигнут 62% к 2025 году (McKinsey)
- Ожидается, что к 2025 году средний класс Индии достигнет 500 миллионов (McKinsey)
- Внутреннее потребление вырастет до 6 триллионов долларов, что к 2030 году будет поддерживаться ростом доходов, благоприятной демографией, урбанизацией, технологиями и инновациями, а также развитием отношений с потребителями (Bain & Co)
- Правительство делает акцент на инфраструктуру и «умные города» для создания массовых возможностей
- Спрос на кредитные карты и финансовые продукты систематически растет





СРЕДНИЙ КЛАСС ДВИЖЕТСЯ НА ВОСТОК...

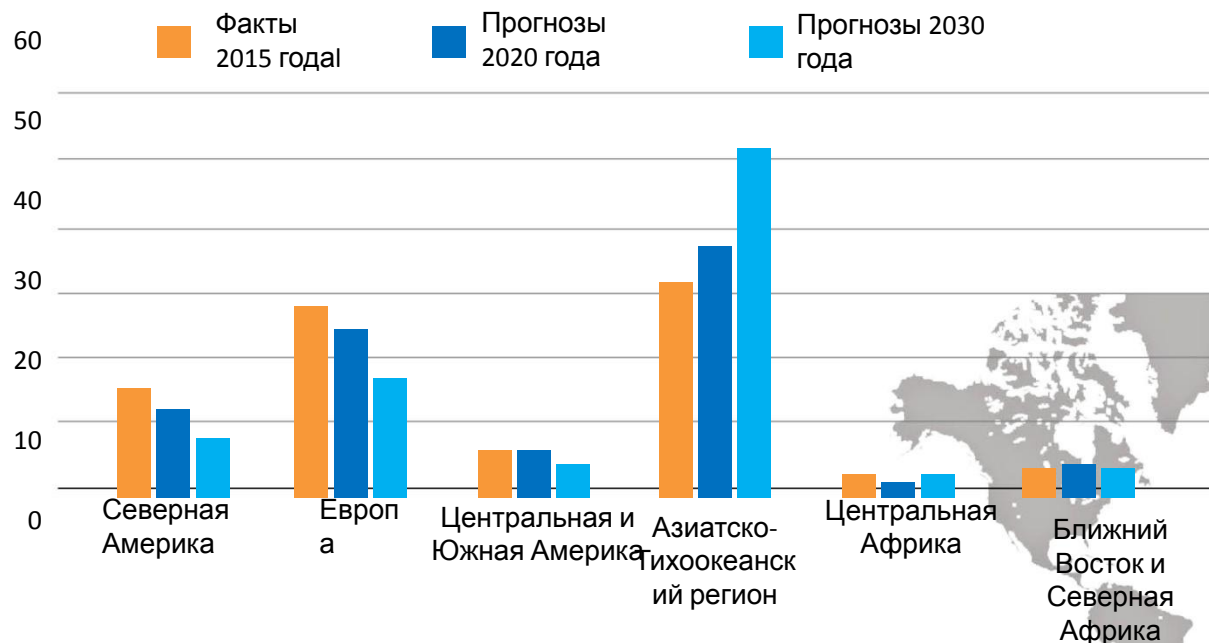
Население среднего класса в мире





... И СРЕДНИЙ КЛАСС ТРАТИТ НА СЛЕДУЮЩЕЕ

\$64 трлн к 2030 году (2011 долларов, скорректированные с учетом покупательной способности)



57% мирового потребления среднего класса будет в Азии к 2030 году.



Source: Brookings institution 2017.



СОЗДАНИЕ ВОЗМОЖНОСТЕЙ

Главные промышленные центры



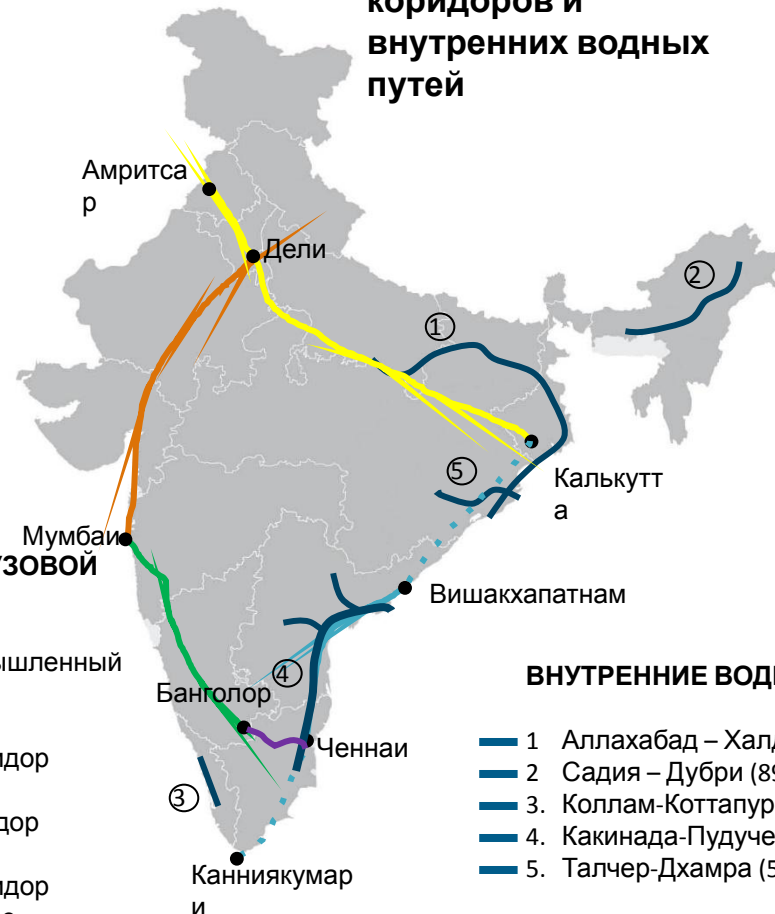
5 промышленных коридоров и внутренних водных путей

ВЫДЕЛЕННЫЙ ГРУЗОВОЙ КОРИДОР

- Дели-Мумбаи промышленный коридор
- Амритсар-Калькутта промышленный коридор
- Бангалор-Мумбаи экономический коридор
- Ченнаи-Бангалор промышленный коридор
- Восточное побережье экономический коридор

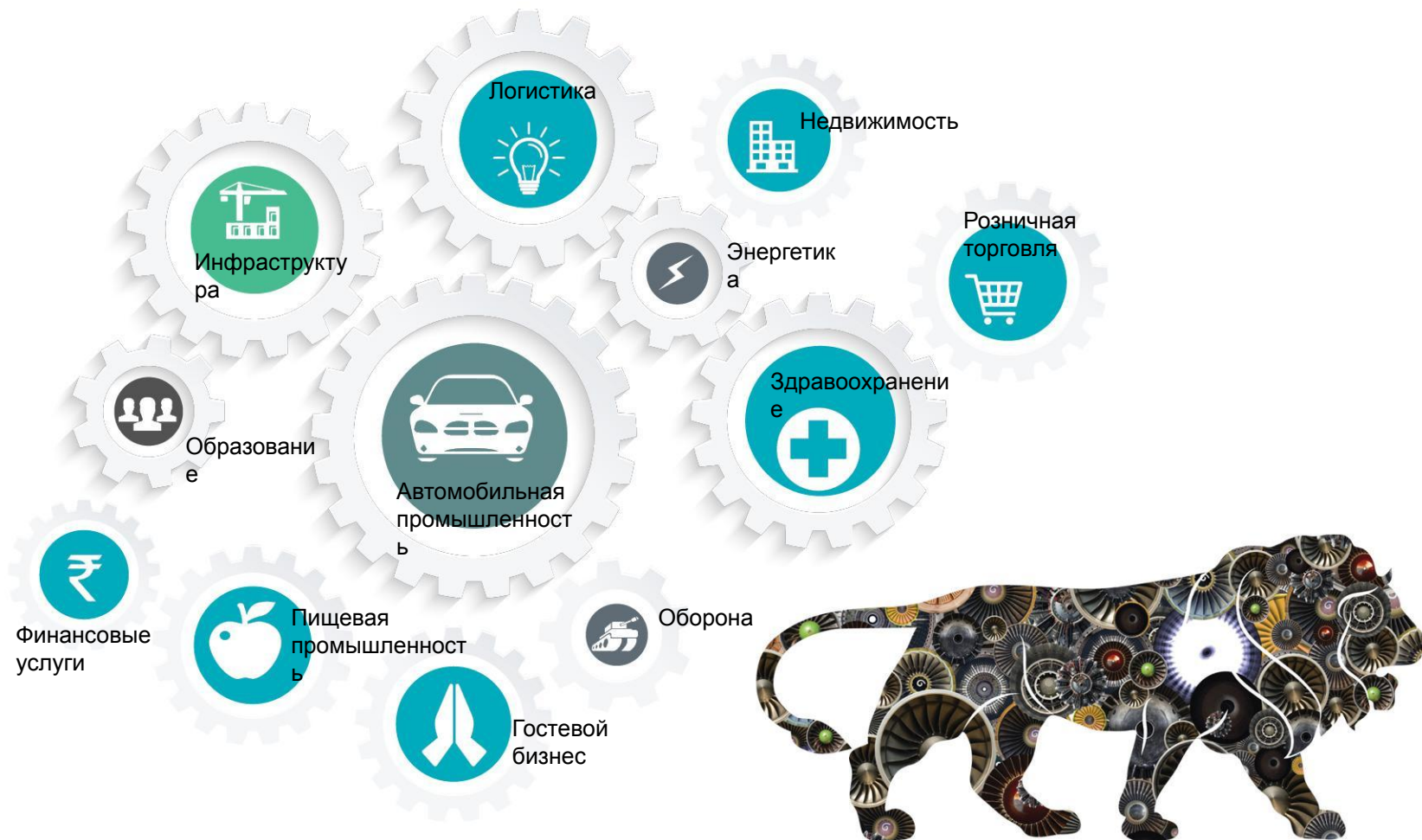
ВНУТРЕННИЕ ВОДНЫЕ ПУТИ

- 1 Аллахабад – Халдия (1620 км)
- 2 Садия – Дубри (891 км)
- 3 Коллам-Коттапурам (205 км)
- 4 Какинада-Пудучерри (1078 км)
- 5 Талчер-Дхамра (588 км)





ОТРАСЛЕВЫЕ ВОЗМОЖНОСТИ





ПЕРСПЕКТИВЫ ВЕДЕНИЯ БИЗНЕСА В ИНДИИ

- Проблемы GST на стадии решения, но через 2 года устранят все пробелы
- Законодательство о несостоятельности требует внимания, если необходимо контролировать неработающие активы
- Быстрое отслеживание проектов в промышленных коридорах
- Технологический разрыв между штатами и центром
- Трудовое законодательство



СТРАТЕГИЯ ИНДИИ





Подготовка вашего плана в Индии



СУЩЕСТВУЮЩИЕ СТРУКТУРЫ - СРАВНЕНИЕ

	Компания	Партнерство с ограниченной ответственностью	Отдел связи	Отдел по реализации проекта	Филиальное отделение
Характеристика	Акционерный капитал, принадлежащий материнской компании	Коммерческая деятельность разрешена	Коммерческая деятельность не разрешена	Временный сайт офиса, конкретные проекты	Коммерческая деятельность разрешена
Статус	Отечественная компания	Партнерство	Иностранная компания	Иностранная компания	Иностранная компания
Налог на прибыль	25% ++	30% ++	Не облагается налогом	40% + +	40% + +
Налог на распределение дивидендов	17.65% ++	Не применяется	Не применяется	Не применяется	Не применяется
Контроль	Совет директоров	Партнеры	Компания-учредитель	Компания-учредитель	Компания-учредитель
Система	Одобрено (8-12 weeks) (4-6 недель)	Одобрено ROLLP	Одобрение резервного банка Индии (8 weeks) (4 недели)	Одобрение резервного банка Индии (8 weeks) (4 недели)	Одобрение резервного банка Индии (8 weeks) (4 недели)
Закрытие	Регистратор компаний (6 – 12 месяцев)	(15-18 МЕСЯЦЕВ)	РБИ (3-6 МЕСЯЦЕВ)	РБИ (3-6 месяцев)	РБИ (6-8 МЕСЯЦЕВ)

КРАТКО

ASA & ASSOCIATES LLP
CHARTERED ACCOUNTANTS
SINCE 1991

6000+ КЛИЕНТОВ
700+ СОТРУДНИКОВ
60+ МЕСТ
30 ПАРТНЕРОВ И
РУКОВОДИТЕЛЕЙ

Наши цели – это **люди,**
развитие и
профессионализм.



ТЕКУЩАЯ ПОЗИЦИЯ В

1-10 АУДИТОРСКИХ ФИРМАХ

Хорошо структурированные команды – специалисты в определенной области находятся под руководством людей, которые обладают опытом и знаниями, а также представляют PAN India для обеспечения превосходного обслуживания клиентов.



LED-офисы партнеров находятся в 8
ключевых местах Индии

18 МЕСТ ИНДИИ И 6 ИНОСТРАННЫХ РЕСУРСОВ
СОВМЕСТНО С МЕЖДУНАРОДНОЙ ДЕЯТЕЛЬНОСТЬЮ
ОБЕСПЕЧИВАЮТ ГЛОБАЛЬНЫЕ СТАНДАРТЫ С
РЕГИОНАЛЬНОЙ ЭКСПЕРТНОЙ КВАЛИФИКАЦИЕЙ