


КАК ПРАВИЛЬНО КЛАСТЬ СТОЛОВЫЕ ПРИБОРЫ ПОСЛЕ ПРИЕМА ПИЩИ В РЕСТОРАНЕ



**Если вам нужно выйти
например «подышать
свежим воздухом» или вам
позвонили на телефон
В таком случае, чтобы
показать, что тарелку
и приборы «уносить
не надо!» — воспользуйтесь
категорическим жестом**



При условии изобилия вкусов в вашей тарелке, можно использовать лишь свободное место по ободку. Исходя из этого, ставим столовые приборы, лезвием касаясь края тарелки, ручками касаясь поверхности стола. Нож справа, вилка слева



В случае свободного пространства положите нож с вилкой на тарелку, буквой "Л". Острие ножа смотрит влево, а зубцы вилки — вправо, ручки приборов при этом свисают над столом. Расстоянием между зубцами вилки и ножом можно подать знак того, что блюдо по своему размеру было довольно маленьким, в других заведениях такое же блюдо подается выходом больше.



Классическая обычная пауза. Если вы используете только закусочную или столовую вилку, то вилка будет находиться справа.




— положите вилку с ножом параллельно друг другу, ручками вниз. Острие ножа и зубцы вилки должны смотреть вверх. Большое расстояние между зубцами вилки и лезвием ножа может указать на то, что блюдо было достаточно большим или достаточно сытным и полностью удовлетворило вкусовые пристрастия на сегодняшний вечер.



Если вы торопитесь, есть вариант показать персоналу, что сегодня обслуживание будет быстрым, подача блюд и сбор посуды оперативным. Сложите вилку с ножом крест на крест, острием ножа влево, зубцы вилки должны смотреть вверх.



Если вас неожиданно порадовало поданное блюдо, и вы не хотите оставить без внимания работников невидимого фронта — сложите очередную не хитрую комбинацию. Официант точно обратит внимание на доброжелательный жест и обязательно доведет до повара приятные вести




Бывает и такое, что блюдо не соответствует визуальным и вкусовым представлениям. Такая символика будет не особо приятна персоналу




Если вам попался официант с плохим настроением, более того — он испортил его вам, есть вариант, который может дать понять, что «обслуживание не понравилось!». Такой жест можно использовать, если при обслуживании, сначала принесли стейки, когда уже стейки наполовину съели, принесли хлеб, а когда стейки закончились, принесли соус к стейкам.



В случае вполне сносного обслуживания, но нехватке гостеприимства, в процессе употребления пищи можно сделать демонстративную краткосрочную паузу в адрес обслуживающего персонала жестом «Не хватает доброжелательной улыбки!». Так вы напомните официантам о гостеприимности, вежливости, доброжелательности и улыбчивости.



Самый «страшный» жест языка столовых приборов — «принесите жалобную книгу!».



Если же вы остались довольны блюдами, обслуживанием и планируете стать постоянным гостем, используйте комбинацию «Все очень понравилось»



«Все просто чудненько!»

СПАСИБО ЗА ВНИМАНИЕ
