

ОПРЕДЕЛЕНИЕ БИРЖИ

Биржа

- юридическое лицо, обеспечивающее регулярное функционирование организованного рынка товаров, валют, ценных бумаг и производных финансовых инструментов. Раньше биржей называли место или здание, где собираются в определённые часы торговые люди и посредники, биржевые маклеры для заключения сделок с ценными бумагами или товарами



Антверпенская биржа
1531 г.



Парижская биржа
1549 г.



Петербургская биржа
1811 г.

ОСНОВНЫЕ ВИДЫ БИРЖ



Группы:

- Энергетическое сырье
- Цветные и драг. Металлы
- Зерновые
- Маслосемена и продукты их переработки
- Живые животные и мясо
- Пищевкусовые товары
- Текстильное сырье
- Промышленное сырье

- Акции
- Облигации
- Ивестиционные паи
- Фьючерсы и опционы
- и т.д.

МОСКОВСКАЯ БИРЖА



ОАО Московская Биржа — крупнейшая в России по объёму торгов и по количеству клиентов биржа. Торговля происходит акциями, корпоративными, муниципальными и государственными облигациями, производными инструментами и валютой.

Создана в 2011 году (первые торги состоялись 19 декабря) путём объединения двух крупнейших конкурирующих площадок России — [биржи РТС](#) и [Московской межбанковской валютной биржи \(ММВБ\)](#)

ММВБ — одна из крупнейших универсальных бирж в России, странах СНГ и Восточной Европы. Открыта в 1992 году. В декабре 2011 года объединилась с РТС в ММВБ-РТС, которая с 1 августа 2012 носит название «Московская биржа».

ОБЪЕДИНЕНИЕ БИРЖ

19.12.11 - слияние

ММВБ

MICEX

+ RTS БИРЖА

=

 ММВБ
MICEX RTS БИРЖА



МОСКОВСКАЯ
БИРЖА

29.06.2012 –
Новое имя;
17.12.2012 –
НОВЫЙ ЛОГОТИП

БРЕНД МОСКОВСКОЙ БИРЖИ

17 декабря 2012 года был представлен новый логотип (треугольники в красном квадрате) Московской Биржи. Объединенная биржа до сих пор использовала прежние логотипы - ММВБ и РТС. Название бренда остается прежним - ОАО "Московская биржа ММВБ-РТС".



**МОСКОВСКАЯ
БИРЖА**

Новый логотип соединяет в себе три идейных составляющих: математический знак "естественное соединение отношений", знак бесконечности и красный квадрат.

В частности, красный квадрат символизирует Россию - Красную площадь и "Красный квадрат" Казимира Малевича. Математический знак "естественное соединение отношений" означает соединение биржей участников сделки и выстраивание их отношений. Математический знак "бесконечность" подразумевает предоставление Московской биржей участникам рынка бесконечного количества возможностей.

ЗАО "ФБ ММВБ"

ЗАО "ФБ ММВБ" на протяжении многих лет является ведущей фондовой биржей России и крупнейшей в Восточной Европе. Сегодня ФБ ММВБ входит в организационную структуру ОАО Московская Биржа. На бирже обращается более 1400 ценных бумаг порядка 700 эмитентов. По данным World Federation of Exchanges, ФБ ММВБ входит в ТОП-20 крупнейших бирж мира по суммарной капитализации торгуемых в ней акций.

Фондовая биржа ММВБ оказывает широкий спектр услуг эмитентам, включая вывод на биржу существующих акций, листинг и первичное размещение (IPO). Клиенты биржи могут совершать сделки с ценными бумагами таких крупнейших эмитентов, как: Газпром, Сбербанк России, ГК "Норильский никель", ЛУКОЙЛ, НК "Роснефть", Банк ВТБ, Сургутнефтегаз, АК "Транснефть", РусГидро, Мобильные ТелеСистемы и др.

ЗАО "ФБ ММВБ"

Торги на бирже организованы в электронной форме на базе современной торговой системы, к которой подключены региональные торговые площадки и удаленные терминалы.

В состав участников торгов Фондовой биржи ММВБ входят более 650 организаций — профессиональных участников рынка ценных бумаг, клиентами которых являются порядка 700 тысяч инвесторов — юридических и физических лиц.



ФОНДОВЫЙ РЫНОК МОСКОВСКОЙ БИРЖИ

Фондовый рынок Московской Биржи включает в себя три сектора рынка:

- Основной рынок – наиболее ликвидный биржевой рынок с Центральным контрагентом и полным предварительным депонированием. В секторе "Основной рынок" ведутся торги с акциями, облигациями, депозитарными расписками и паями. Включает в себя различные режимы торгов, в том числе Режим основных торгов (анонимные безадресные сделки), Режим переговоров сделок, режимы сделок РЕПО, режимы размещения и выкупа ценных бумаг, а также ряд специальных режимов. Расчеты в Режиме основных торгов осуществляются а день заключения сделки (T+0).
- Standard – биржевой рынок акций и паев с Центральным контрагентом в расчетах T+4. Помимо основной торговой сессии, включает в себя также вечернюю торговую сессию с 19:00 до 23:50.
- Classica – классический адресный рынок акций, без 100% предварительного депонирования бумаг и возможностью расчетов по сделкам в долларах США.

Позиция Московской Биржи среди мировых бирж

Топ 2 бирж, торгующих облигациями (2016)¹

Позиция	Биржа	Страна	Объем торгов (млрд. USD)	Включая РЕПО
1	BME	Испания	6 875	✓
2	Moscow Exchange	Россия	3 764	✓
3	Korea Exchange	Южная Корея	2 843	×
4	LSE Group	Великобритания	1 976	×
5	Johannesburg SE	ЮАР	1 850	✓
6	Nasdaq OMX	США	1 712	✓
7	Oslo Borse	Норвегия	713	✓
8	Bolsa de Valores de Colombia	Колумбия	417	×
9	Shanghai SE	Китай	398	×
10	Taipei Exchange	Тайвань	268	×

Топ 3 деривативных бирж (2016)

Позиция	Биржа	Страна	Объем торгов (млн. контрактов)
1	CME Group	США	3 942
2	NSE India	Индия	2 135
3	Moscow Exchange	Россия	1 963
4	Shanghai Futures Exchange	Китай	1 681
5	Deutsche Boerse	Германия	1 592
6	Dalian Commodity Exchange	Китай	1 537
7	BM&FBOVESPA	Бразилия	1 358
8	CBOE	США	1 124
9	Nasdaq OMX	США	998
10	Zhengzhou Commodity Exchange	Китай	901

Топ 24 фондовых бирж (2016)²

Позиция	Биржа	Страна	Капитализация рынка (млрд. USD)	Число эмитентов	Объем торгов (млрд. USD)
1	ICE&NYSE	США	19 573	2 307	17 318
2	Nasdaq OMX	США	8 965	3 835	11 781
3	Shenzhen SE	Китай	3 217	1 870	11 606
4	Shanghai SE	Китай	4 104	1 182	7 492
5	Japan Exchange	Япония	5 061	3 541	5 618
6	LSE Group	Великобритания	3 496	2 590	2 286
7	Euronext	ЕС	3 493	1 051	1 766
8	Korea Exchange	Южная Корея	1 282	2 059	1 673
9	HKEx	Гонконг	3 193	1 973	1 350
10	Deutsche Boerse	Германия	1 732	592	1 306
...
24	Moscow Exchange	Россия	636	245	129

Топ 12 публичных бирж по капитализации³

Позиция	Биржа	Страна	Капитализация (млрд. USD)
1	CME	США	39.9
2	ICE&NYSE	США	35.2
3	HKEx	Гонконг	30.9
4	Deutsche Boerse	Германия	17.9
5	LSE Group	Великобритания	13.9
6	BM&FBovespa	Бразилия	12.9
7	Nasdaq OMX	США	11.4
8	CBOE	США	9.0
9	Japan Exchange	Япония	7.9
10	ASX	Австралия	7.4
11	SGX	Сингапур	6.0
12	Moscow Exchange	Россия	4.6

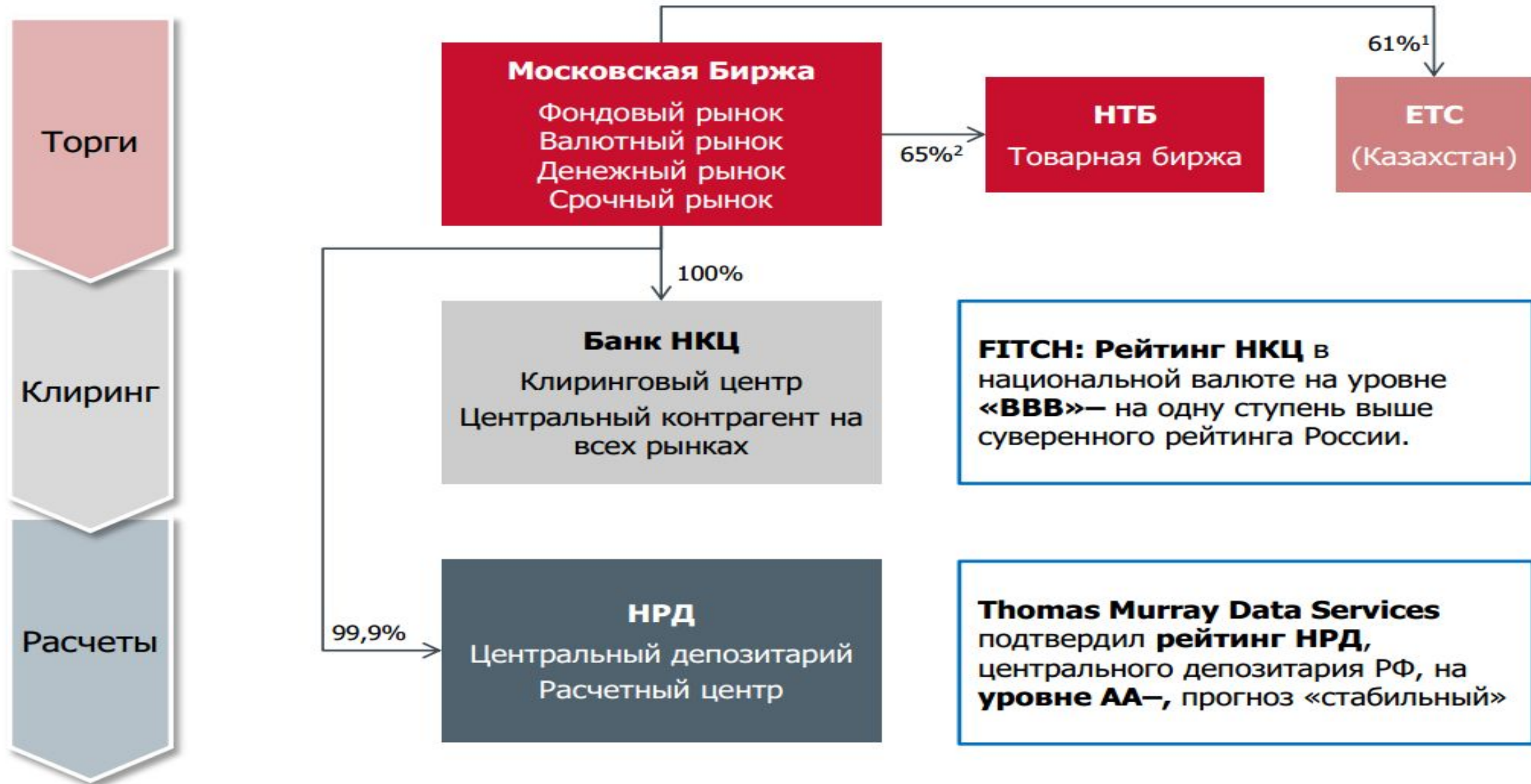
Московская Биржа - одна из немногих площадок, предлагающих торги всеми классами активов и полный спектр услуг

Биржа	Страна	Торгуемые классы активов					Степень интеграции			
		Акции	Облигации	Деривативы	Валюта	Товары (spot)	Торговля	Клиринг	Депозитарий	Данные
HKEx	Гонконг	✓	✓	✓	✗	✗	✓	✓	✗	✓
ICE - NYSE	США	✓	✓	✓	✗	✗	✓	✓	✗	✓
Deutsche Boerse	Германия	✓	✓	✓	✗	✗	✓	✓	✓	✓
LSE	Великобритания	✓	✓	✓	✗	✗	✓	✓	✓	✓
BM&FBovespa	Бразилия	✓	✓	✓	✓	✓	✓	✓	✓	✓
NASDAQ OMX	США	✓	✓	✓	✗	✗	✓	✗	✗	✓
Japan Exchange	Япония	✓	✓	✓	✗	✗	✓	✓	✗	✓
ASX	Австралия	✓	✓	✓	✗	✗	✓	✓	✓	✓
SGX	Сингапур	✓	✓	✓	✗	✗	✓	✓	✓	✓
MOEX	Россия	✓	✓	✓	✓	✓	✓	✓	✓	✓
BME	Испания	✓	✓	✓	✗	✗	✓	✓	✗	✓
TMX	Канада	✓	✓	✓	✗	✓	✓	✗	✗	✓
Bursa Malaysia	Малайзия	✓	✓	✓	✗	✗	✓	✓	✓	✓
BMV	Мексика	✓	✓	✓	✗	✗	✓	✗	✗	✓
JSE	ЮАР	✓	✓	✓	✗	✗	✓	✓	✗	✓

Диверсифицированная линейка продуктов и интегрированная клиринговая платформа



Структура Группы «Московская Биржа»



ВЫСОКАЯ НАДЕЖНОСТЬ ЦЕНТРАЛЬНОГО КОНТРАГЕНТА



**НАЦИОНАЛЬНЫЙ
КЛИРИНГОВЫЙ
ЦЕНТР**
ГРУППА МОСКОВСКАЯ БИРЖА

**Банк России присвоил НКЦ статус квалифицированного
Центрального контрагента 18 октября 2013 года**



**НКЦ является активным членом Европейской Ассоциации
клиринговых домов-ЦК (EACH)**

АКРА

**1 ноября 2016 года Рейтинговое агентство АКРА присвоило
рейтинг Банку НКЦ (АО) на уровне AAA(RU), прогноз
«Стабильный»**

FitchRatings

**22 февраля 2017 года Рейтинговое агентство Fitch
подтвердило Банку НКЦ (АО) рейтинг дефолта эмитента
(РДЭ) на уровне 'BBB/BBB-', прогноз по которому
подтвержден на уровне "стабильный"**

51 млрд ₹

Капитал Банка НКЦ

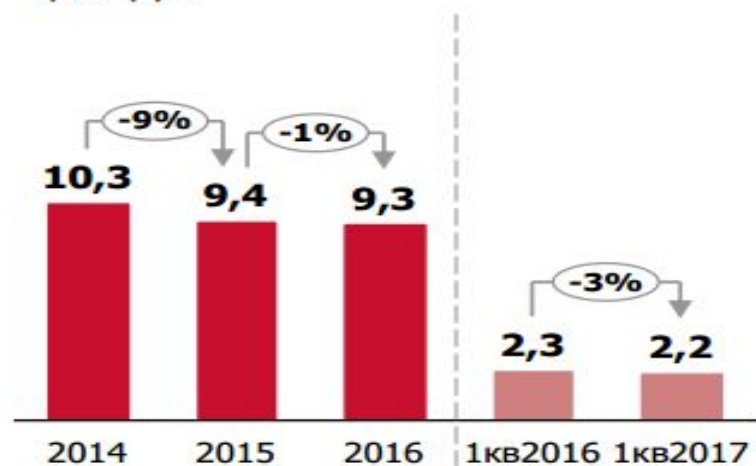
34 927 млрд ₹

Активы на хранении в НРД

Динамика объемов торгов на рынках Московской Биржи

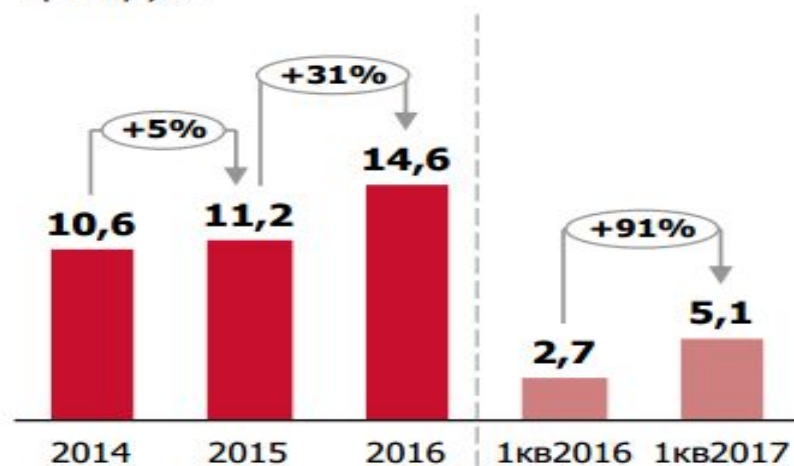
Рынок акций

трлн руб.



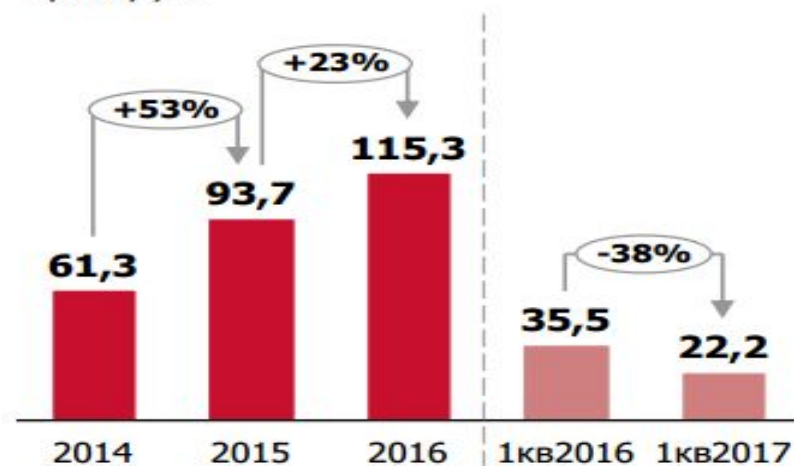
Рынок облигаций (Вторичный рынок)

трлн руб.



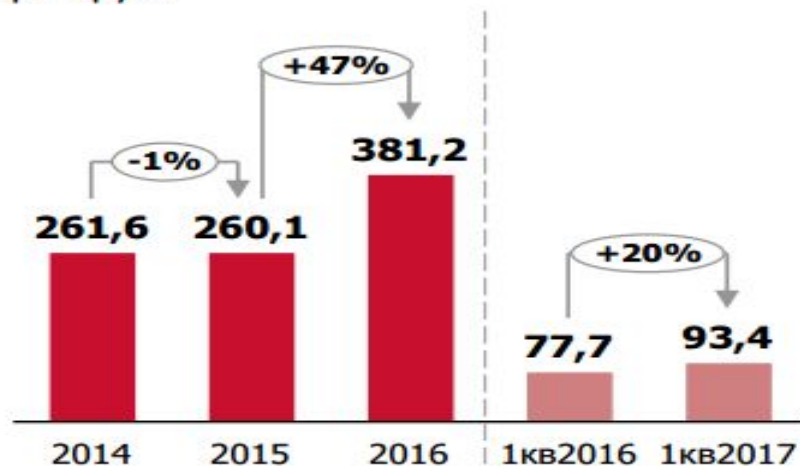
Срочный рынок

трлн руб.



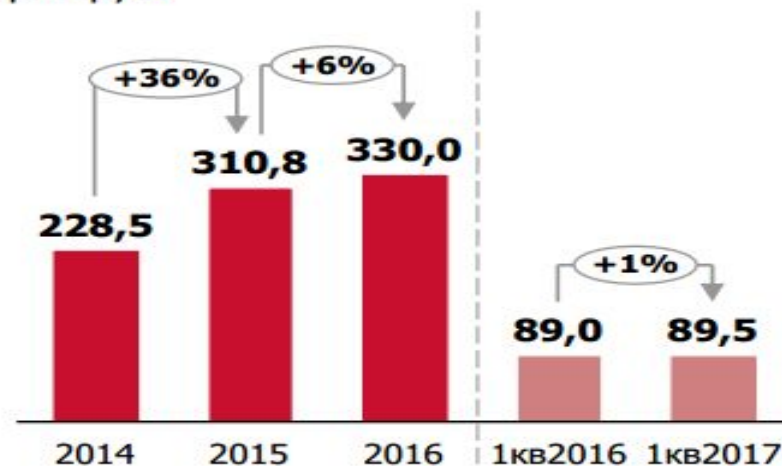
Денежный рынок¹

трлн руб.



Валютный рынок

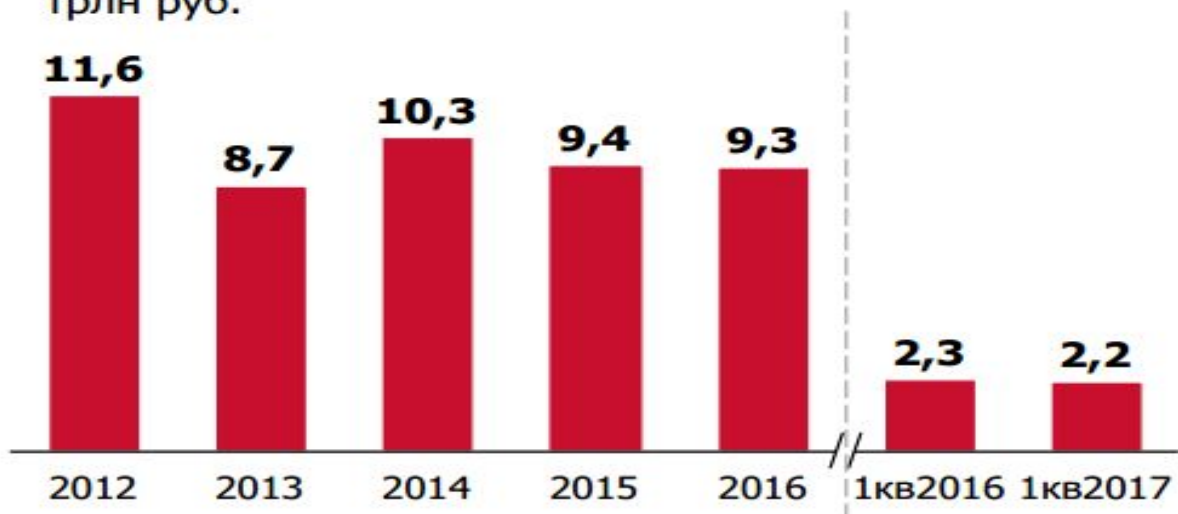
трлн руб.



Рынок акций

Объем торгов акциями

трлн руб.



Структура торгов по типам инвесторов



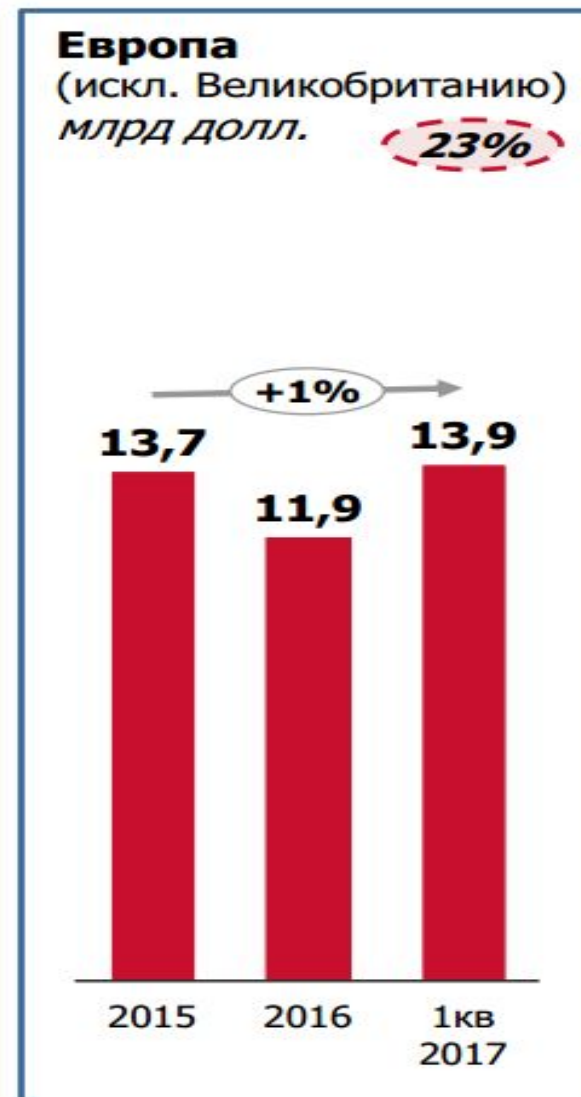
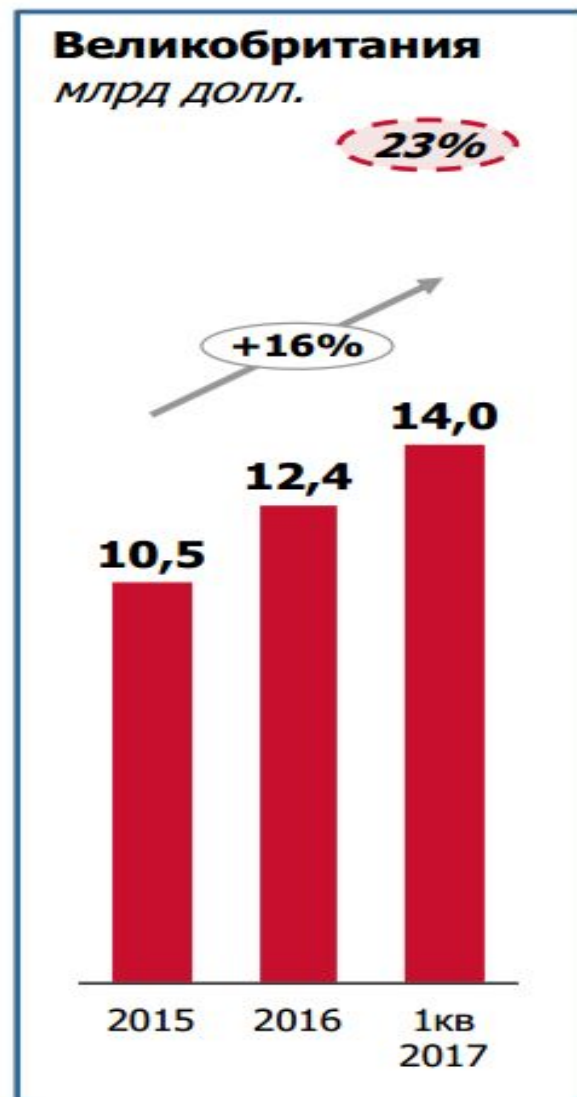
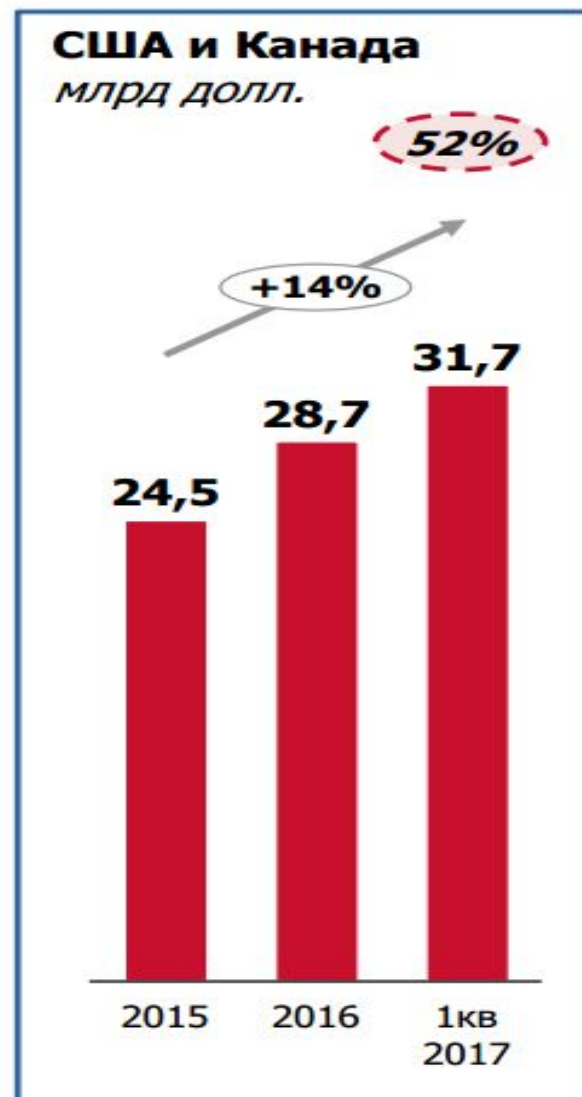
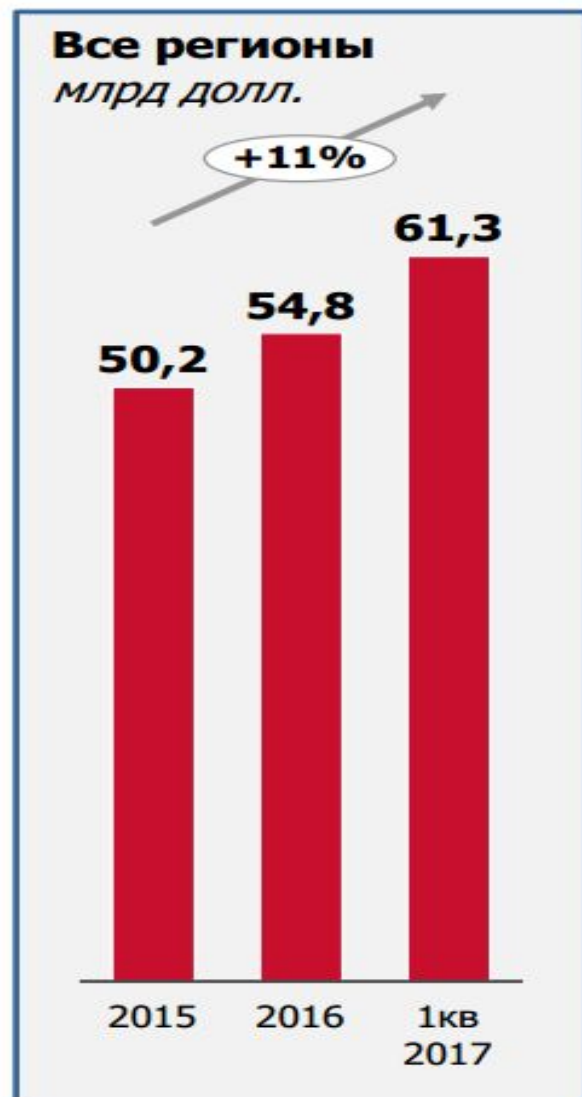
Ключевые факты о рынке

- Более 250 эмитентов
- Наиболее ликвидные: акции Сбербанка, Газпрома, Лукойла
- Эмитенты из основных секторов российской экономики:
 - Нефть и газ
 - Финансовый сектор
 - Metallургический
 - Телеком
 - Электроэнергетика
 - Потребительские сектор
 - Промышленный сектор
 - Автомобилестроение
 - Здравоохранение
 - ИТ
- Торгуемые ценные бумаги:
 - Акции
 - Депозитарные расписки
 - Паи
 - ETFs

Рост вложений иностранных инвесторов в акции российских компаний

XX% → - CAGR

XX% - Доля в общем объеме

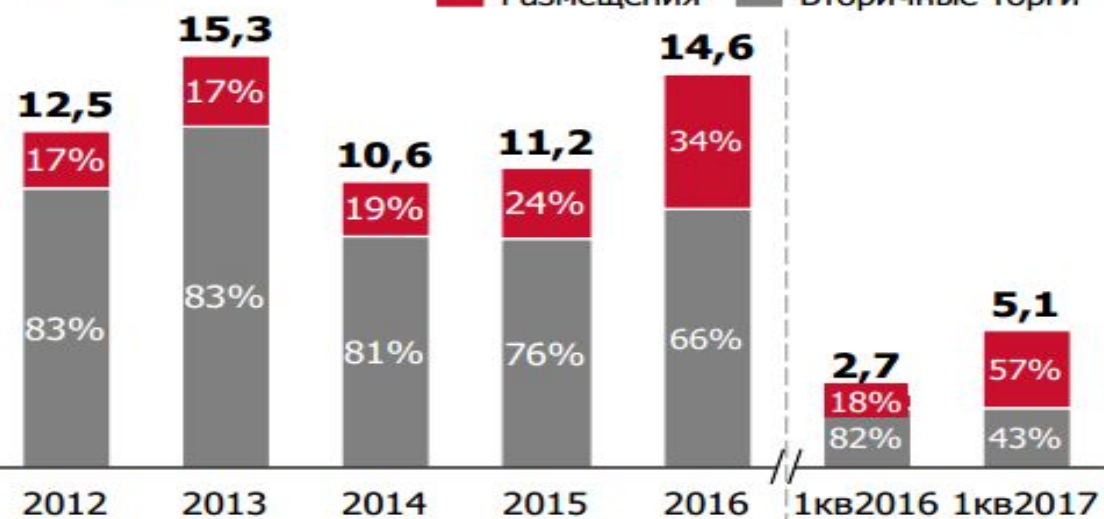


Рынок облигаций

Объем торгов облигациями

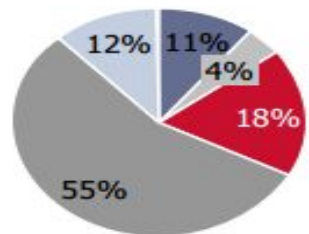
трлн руб.

■ Размещения ■ Вторичные торги

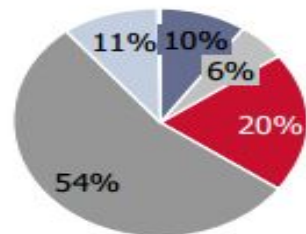


Структура торгов по типам инвесторов

2016



1кв2017



■ ДУ
■ Российские физ. лица
■ Иностранные инвесторы
■ Российские банки и брокеры
■ Российские юр. лица

Ключевые факты о рынке облигаций

- 458 эмитентов корпоративных, муниципальных и государственных облигаций

Количество выпусков облигаций

По состоянию на 23.06.2017

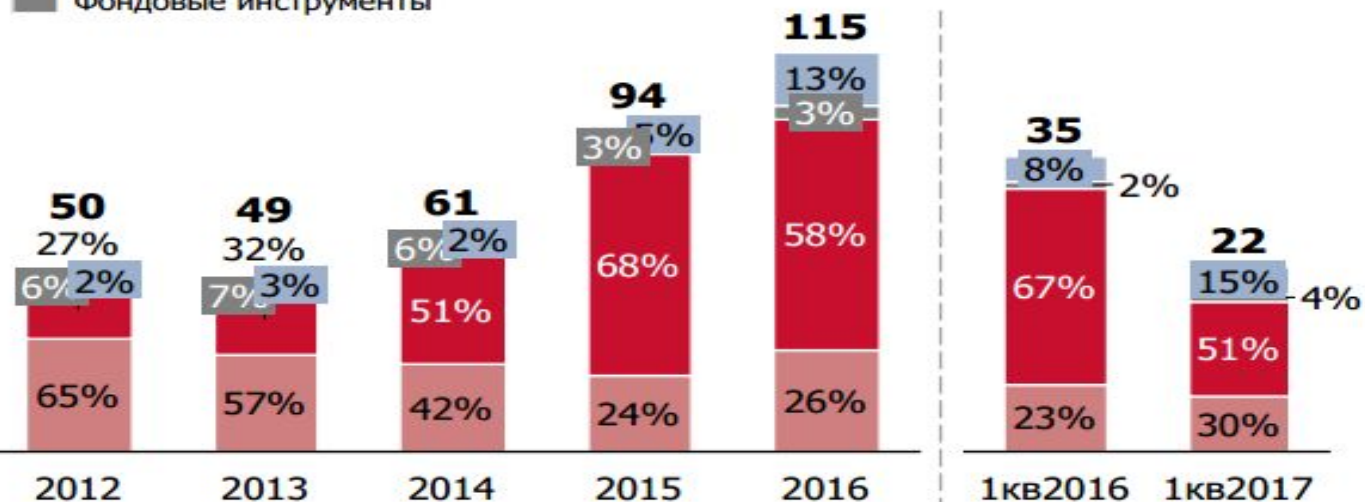


- Сегмент государственных облигаций привлекателен из-за низкого уровня государственного долга к ВВП
- Российские квази-государственные компании предлагают хорошие инвестиционные возможности в свои облигации с низким уровнем риска
- Российские государственные и корпоративные облигации торгуются с дисконтом даже с учётом валютного риска в сравнении с аналогичным еврооблигациями

Срочный рынок

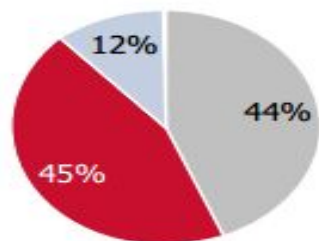
Объем торгов деривативами

трлн руб.

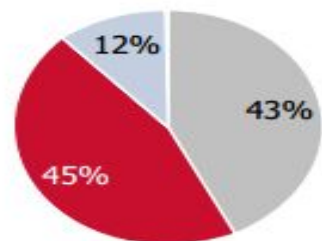


Структура торгов по типам инвесторов

2016



1кв2017



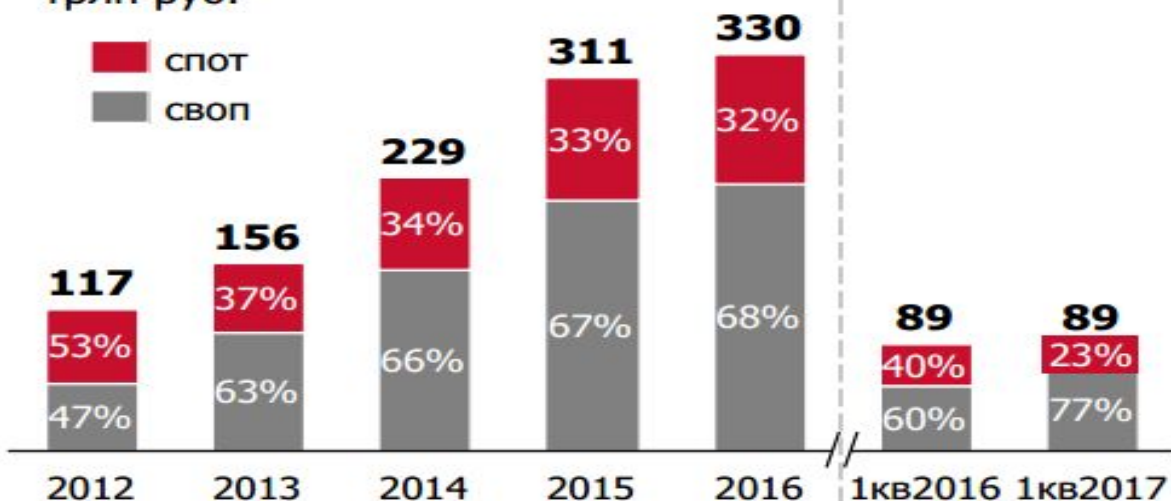
Ключевые факты о срочном рынке

- 91 продукт:
 - 62 фьючерса
 - 29 опционов
- Наиболее ликвидные продукты:
 - Фьючерсы на пару USD/RUB
 - Фьючерсы на индекс РТС
 - Фьючерсы на нефть марки Brent
- В 2015 г. Московская Биржа запустила торги фьючерсом на валютную пару китайский юань – российский рубль (CNY/RUB)

Валютный рынок

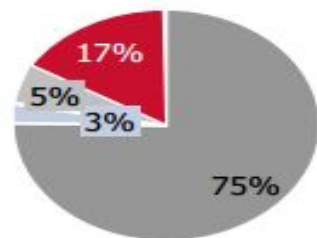
Объем торгов валютного рынка

трлн руб.

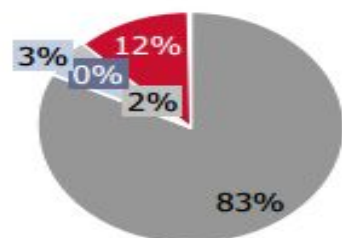


Структура торгов по типам инвесторов

2016



1кв2017



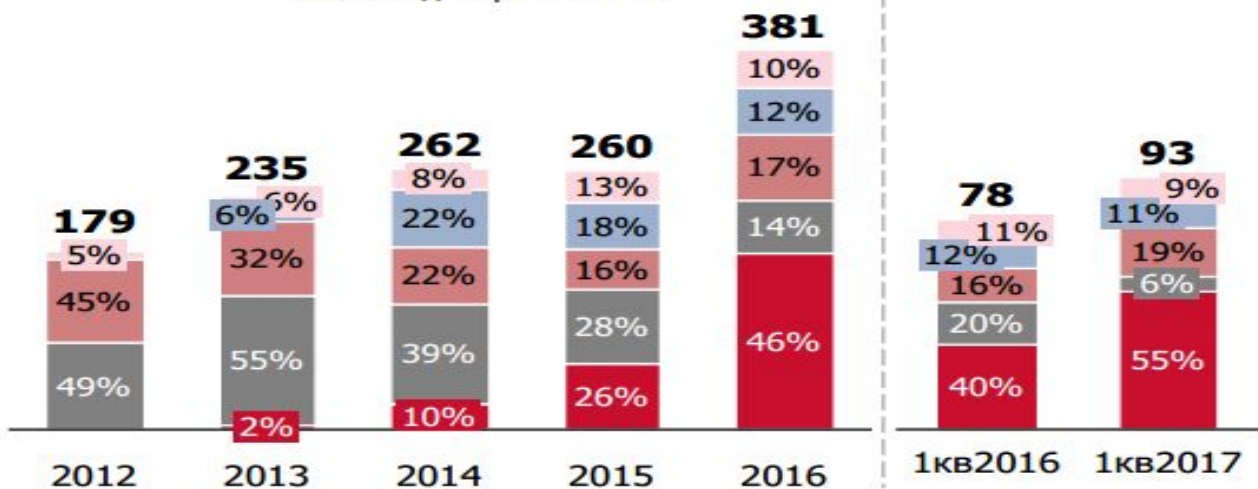
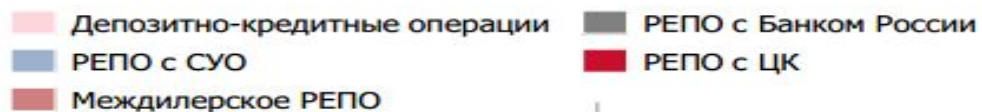
Ключевые факты о валютном рынке

- Основные валютные пары:
 - USD/RUB - 85% объема торгов
 - EUR/RUB - 12% объема торгов
- Современные технологии клиентского доступа DMA (Direct Market Access) и SMA (Sponsored Market Access)
- Разделение статуса участников торгов и участников клиринга, появление общих участников клиринга
- Развитие рынка CNY/RUB: новые инструменты, частичное депонирование и единая позиция
- Новые валютные пары: GBP/RUB, HKD/RUB, CHF/RUB
- Bank of America и ICBC Standard – первые международные клиринговые члены

Денежный рынок

Объем торгов денежного рынка

трлн руб.



Структура объемов РЕПО по типам инвесторов



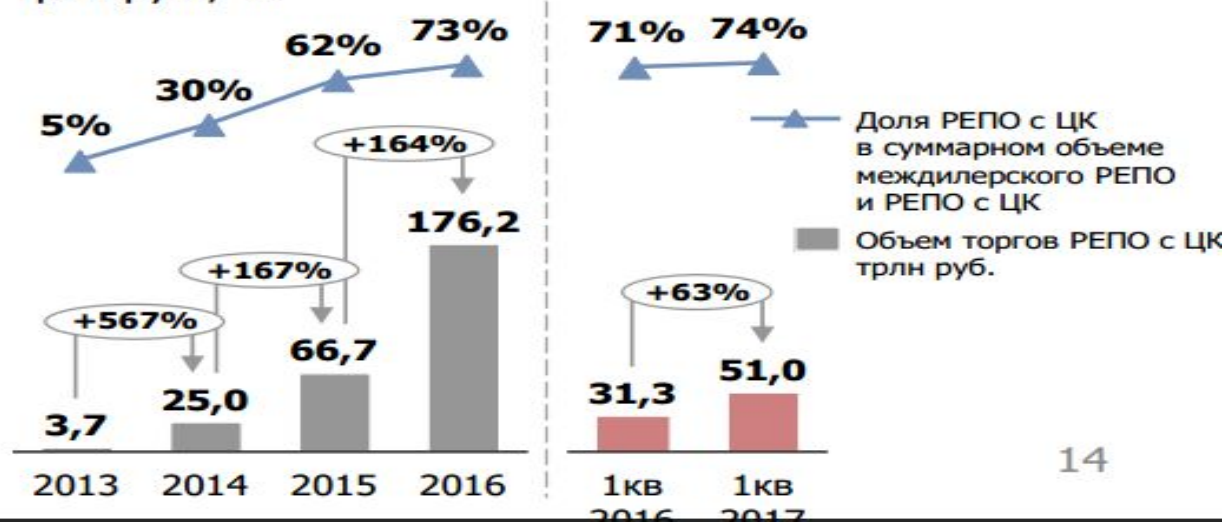
МОСКОВСКАЯ
БИРЖА

Ключевые факты о денежном рынке

- Участники рынка могут заключать сделки междилерского РЕПО (с участием ЦК и без ЦК) и РЕПО с Банком России (с управлением обеспечением и без него)
- Принимаются в обеспечение по сделкам РЕПО:
 - Акции
 - Депозитарные расписки и акции иностранных эмитентов
 - Государственные, корпоративные и иные облигации
 - Еврооблигации
 - КСУ

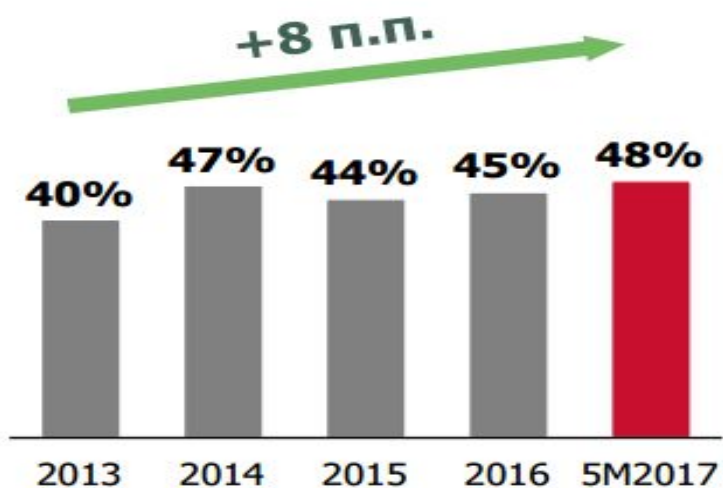
Объем торгов в режиме РЕПО с ЦК

трлн руб., %

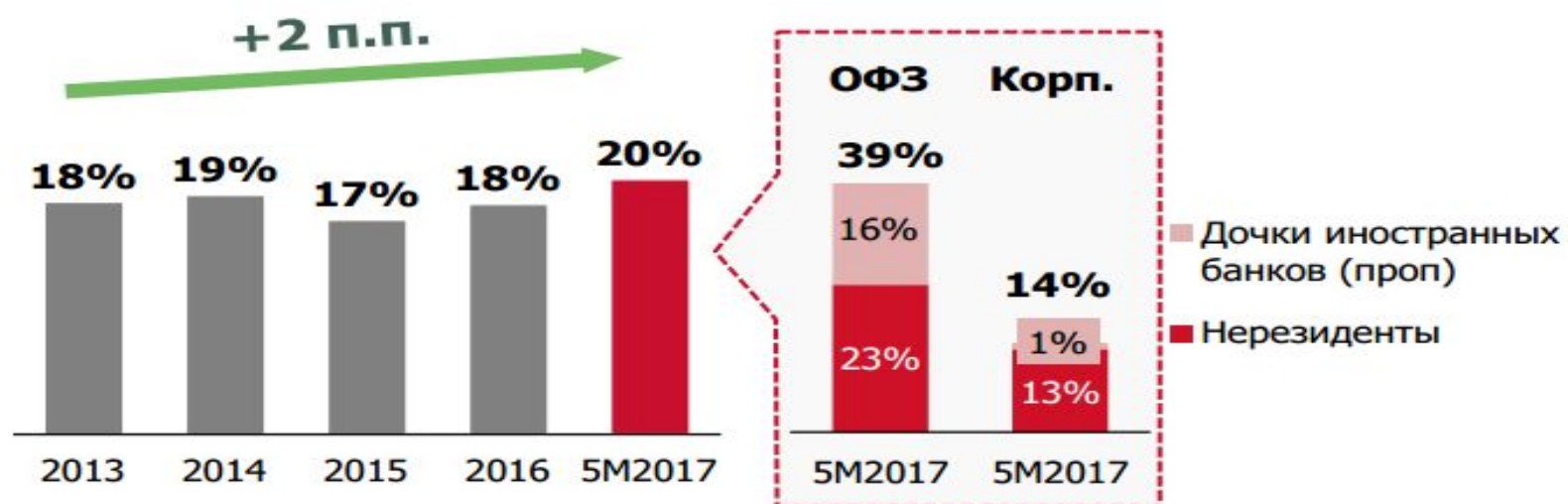


Доля нерезидентов на рынках Московской Биржи

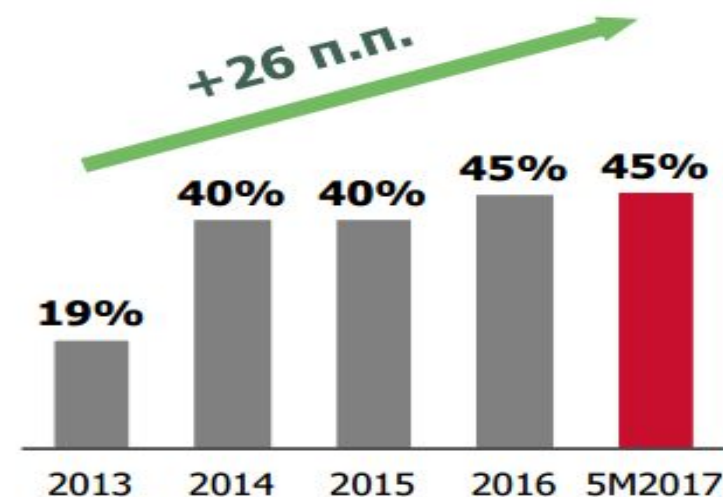
Рынок акций



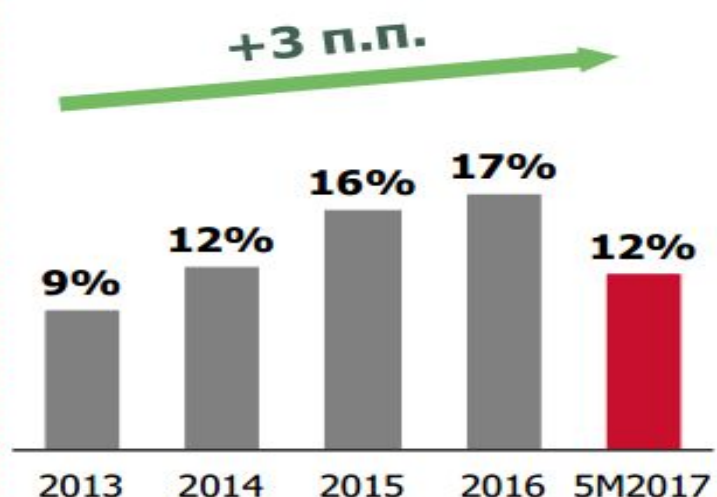
Рынок облигаций (Вторичный рынок)



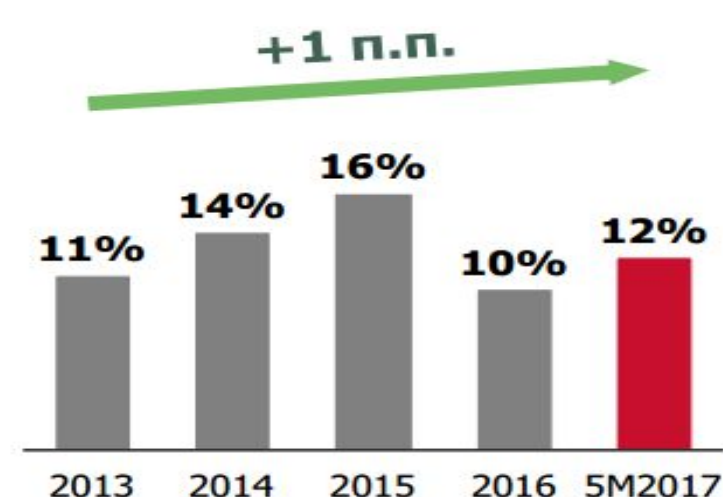
Срочный рынок



Валютный рынок



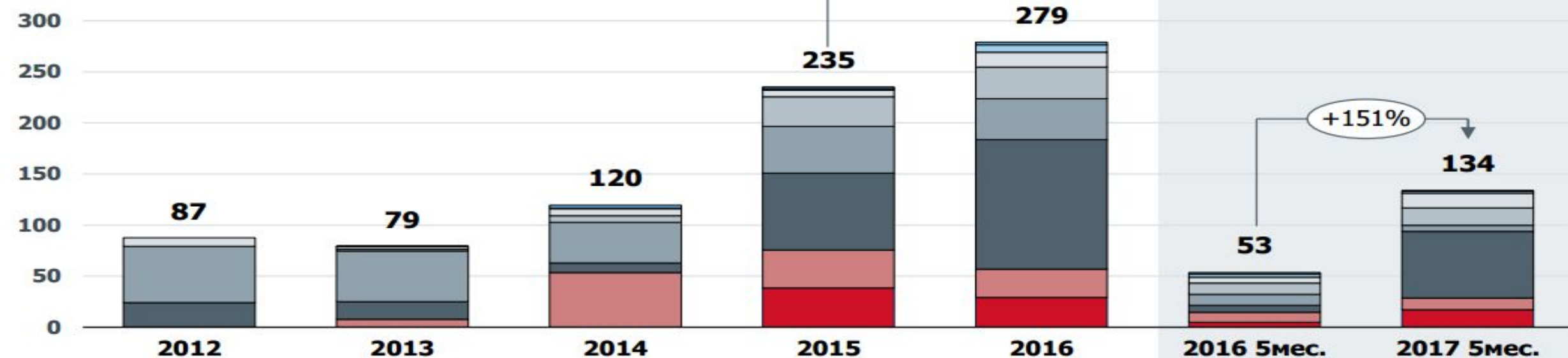
Денежный рынок



Иностранные и валютные инструменты фондового рынка

Объем торгов иностранными и валютными инструментами (первичный и вторичный рынок)

млрд. руб.



Корпоративные Еврооблигации

- 53 выпуска
- 23 из них торгуются с минимальным лотом 1000USD

Валютные Облигации

- 22 выпуска локальных облигаций в USD

Иностранные Акции

- Polymetal International plc
- Yandex cIA
- Rusal plc

ETFs на облигации

- ETF на гособлигации США (RUB)
- ETF на еврооблигации российских эмитентов (RUB/USD)

Государственные Еврооблигации

- 13 выпусков еврооблигаций МЭФ

Облигации МФО

- 19 выпусков облигаций МЭФ

Депозитарные Расписки

- QIWI plc
- Lenta ltd

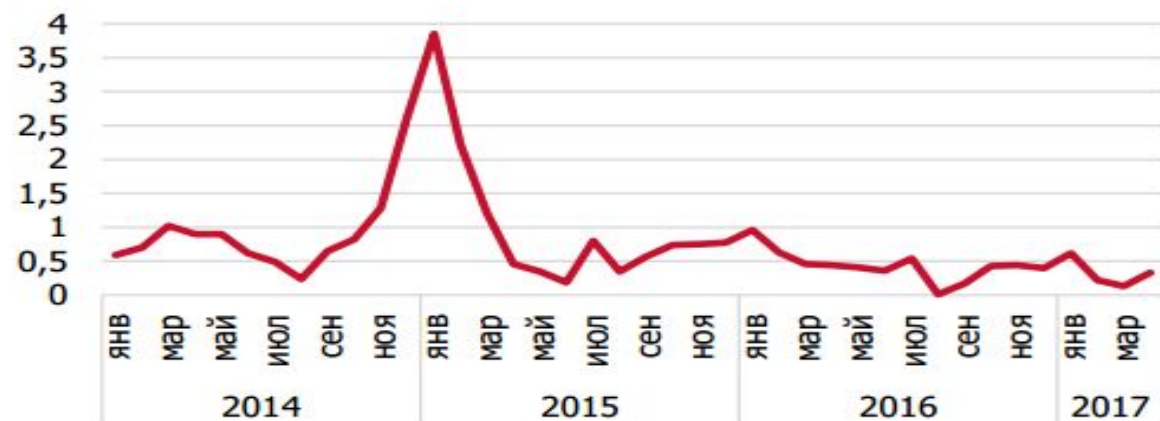
ETFs на акции и золото

- 7 ETFs на страновые индексы MSCI

Доходность традиционных инструментов снижается

Инфляция

% за месяц



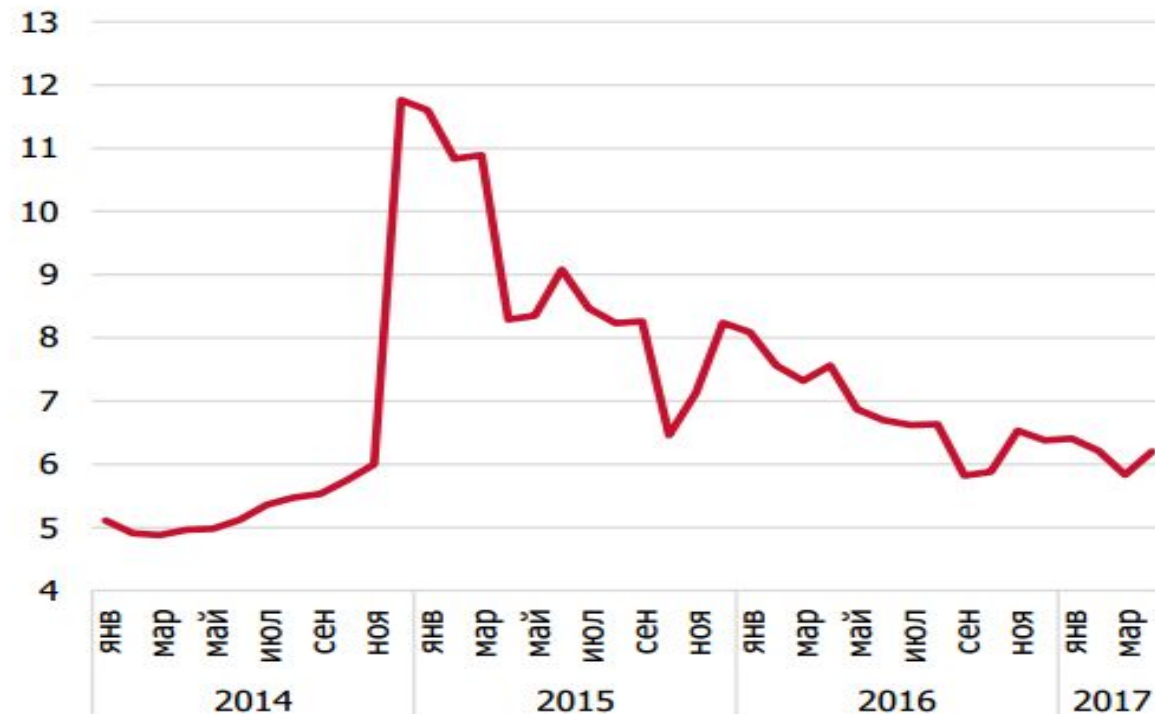
Ключевая ставка Банка России

% годовых



Средневзвешенные ставки по депозитам

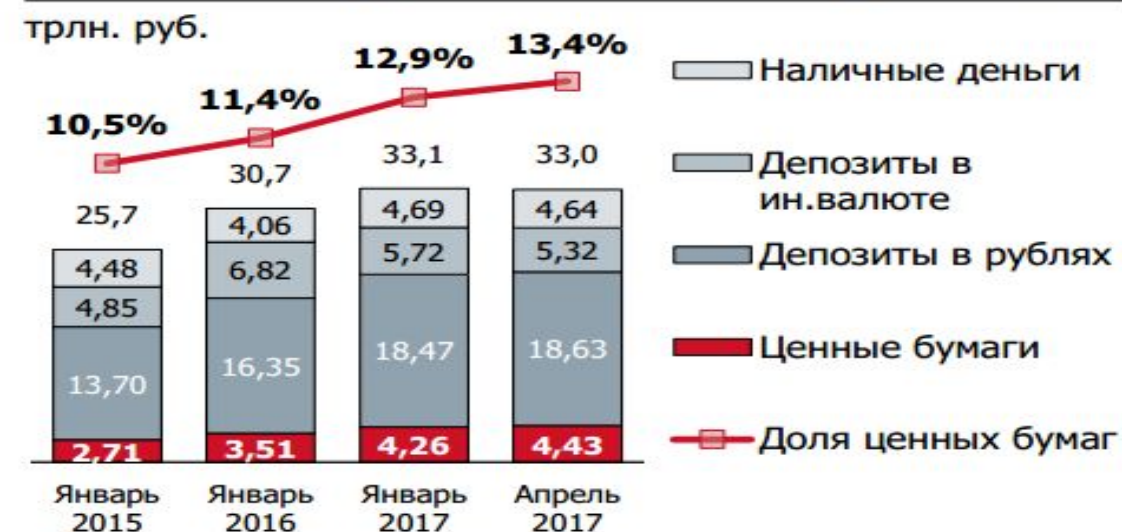
% годовых



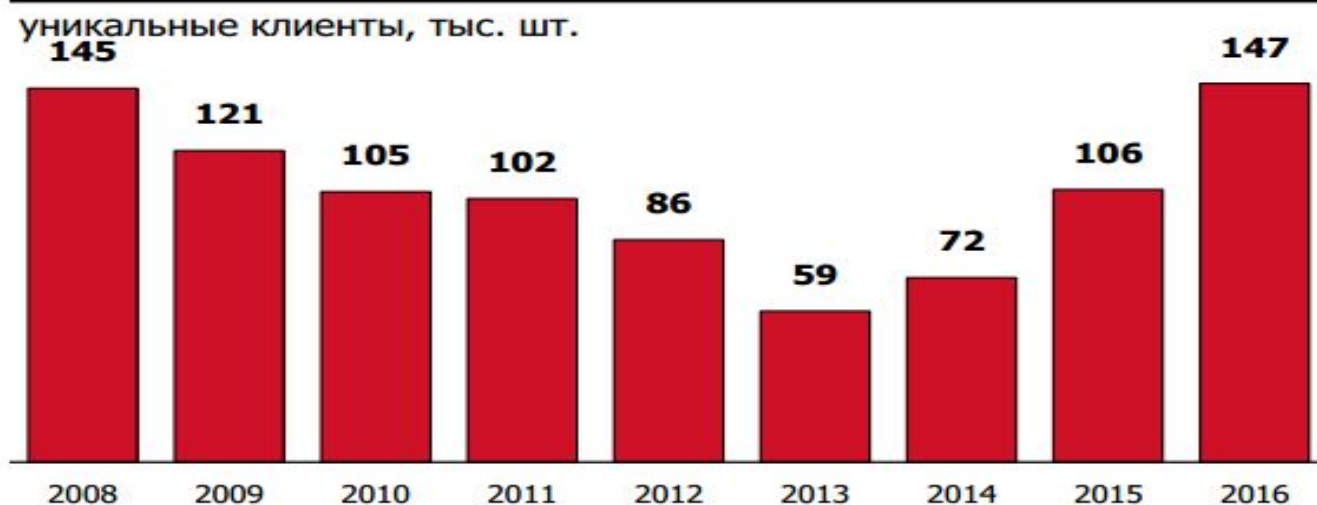
- Ставка по депозитам снижается: за 2015 – 2017 гг. почти в 2 раза
- Банк России постепенно смягчает монетарную политику, что положительно влияет на фондовый рынок

Текущая ситуация в сегменте частных инвесторов

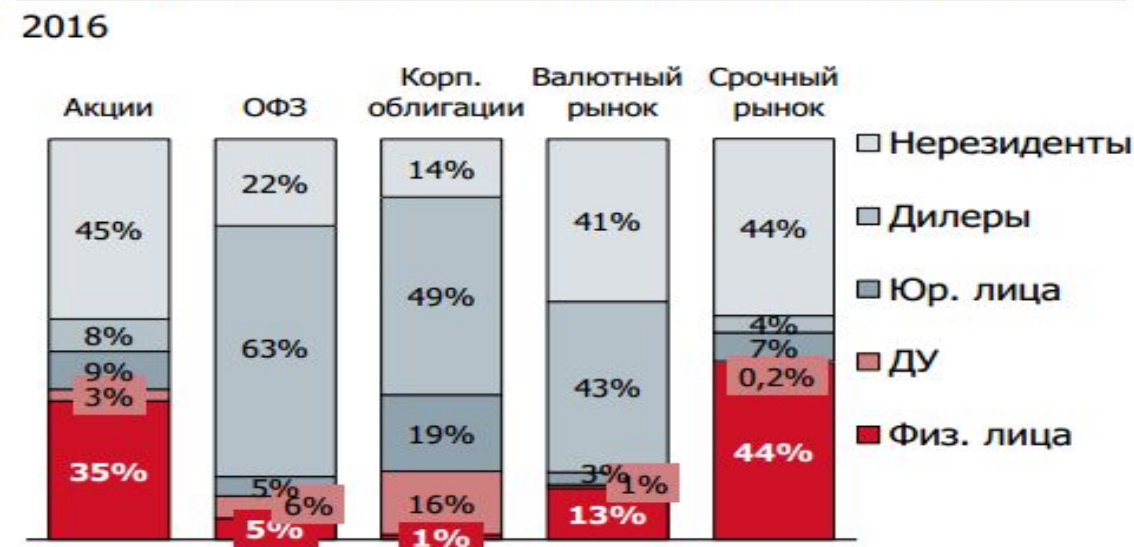
Объем и состав денежных накоплений физ.лиц*



Регистрация новых физ.лиц на МОЕХ



Структура участников вторичных торгов на МОЕХ



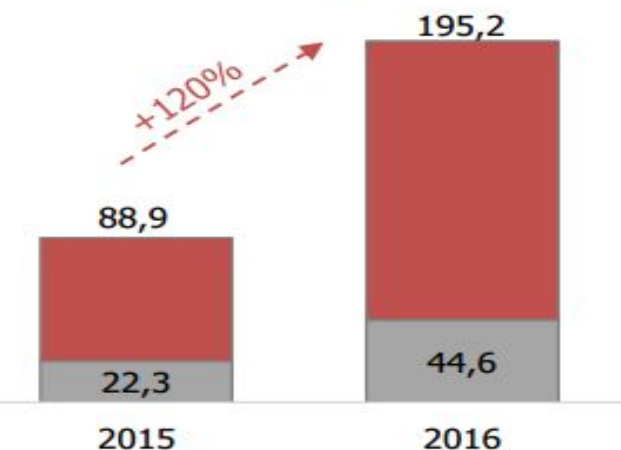
Количество активных физ.лиц на рынках МОЕХ за год



Ключевые показатели рынка биржевых ИИС

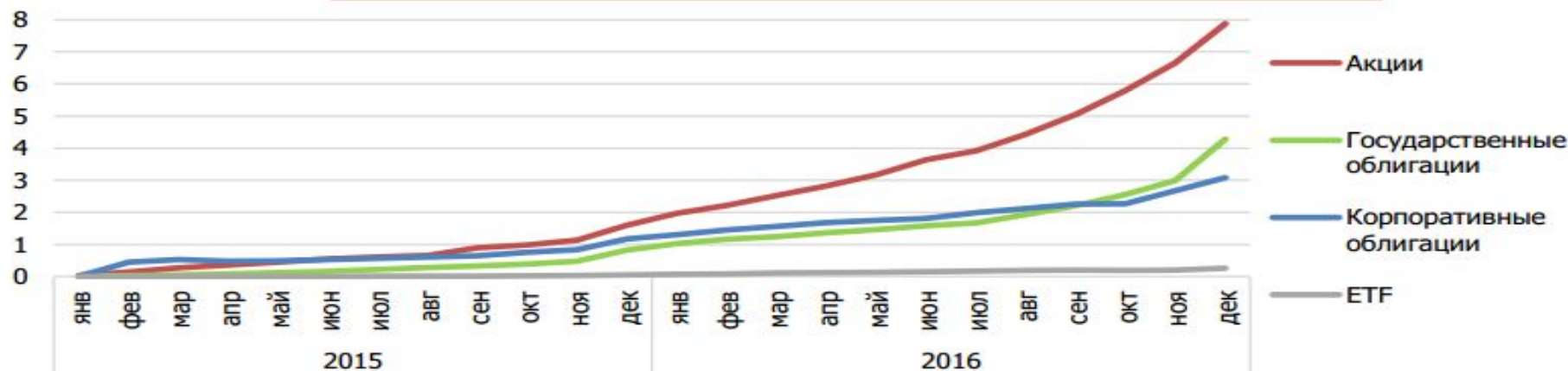
Динамика кол-ва открытых ИИС, тыс. счетов

■ ИИС как первый брокерский счет

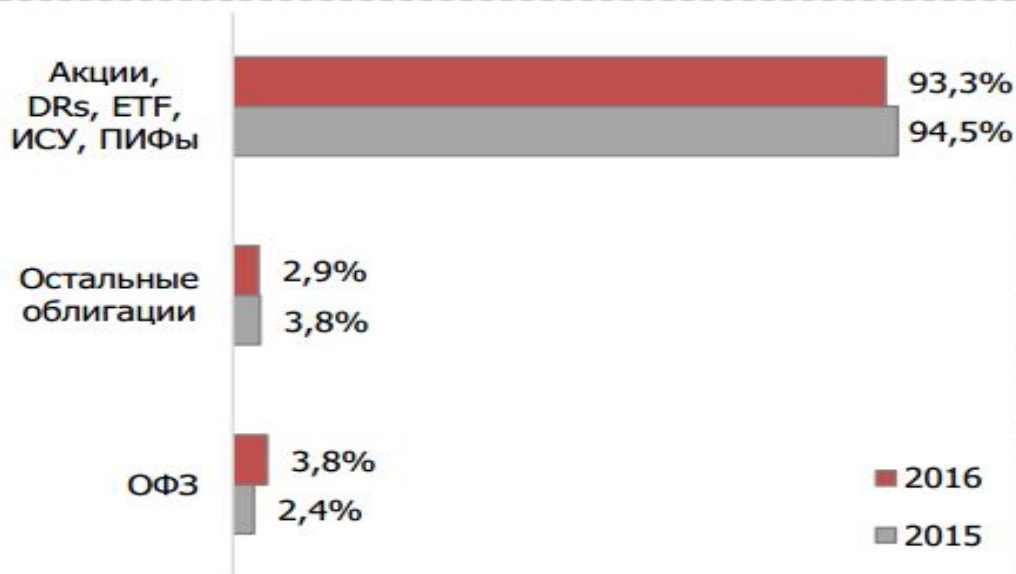


Накопленная позиция (биржевые покупки-продажи) по активам, млрд Р

Более 20 млрд Р с учетом свободных средств



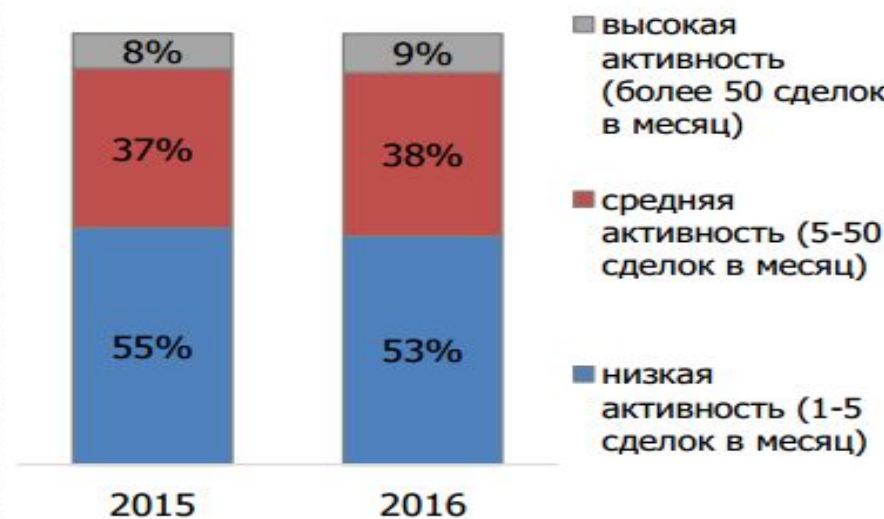
Средний оборот по инструментам в 2015 и 2016 годах



ТОП 7 профучастников по кол-ву открытых ИИС

Компания	2016
Сбербанк	57 472
Финам	35 009
Открытие	29 923
БКС	27 415
ВТБ 24	10 810
Атон	7 826
УК Альфа Капитал	6 914

Структура активности

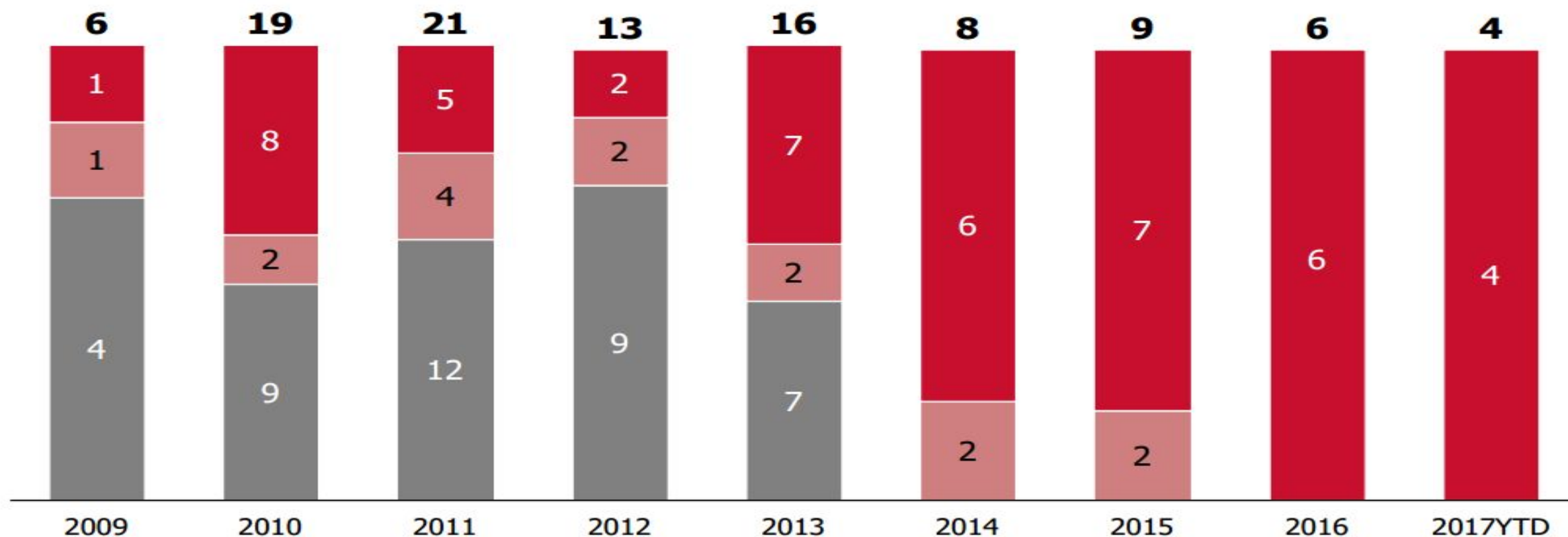


IPO/SPO российских компаний

IPO/SPO и листинг российских компаний

ШТ.

■ Листинг на Московской Бирже ■ Двойной листинг ■ Листинг за рубежом



- **6 российских компаний осуществили делистинг с Лондонской фондовой биржи** в 2015-2016: Уралкалий, Полюс Золото, Фармстандарт, Номос Банк, IGSS, Eurasia Drilling
- В 2017 Нордголд и Группа ПИК объявили о своих планах осуществить делистинг с Лондонской фондовой биржи