

Mind Mapping

Mind Map

Definition

Process

Mind Map

Mind Map

Mind Map

Benefits

Triggers

School

Uses

Writing

Exams

Grammar

Languages

Learning

Preparing

Essay

for

for

Organic

Boundaries

Using

Subject

Area

Shapes

Symbols

of

Overview

Information

Detailed

Bigger

Picture

Associations

Creative

Strategy

50% OFF

10% OFF STICKER PRICE

Sales

Companions

Интеллект-карты – это инструмент, позволяющий:

- Эффективно структурировать и обрабатывать информацию;
- Мыслить, используя весь свой творческий и интеллектуальный потенциал.



Области применения

- Обучение
- Запоминание
- Презентации
- Планирование
- Мозговой штурм
- Принятие решений
- Рефлексия



Mind maps -



это разработка Тони Бьюзена – известного писателя, лектора и консультанта по вопросам интеллекта, психологии обучения и проблем мышления.

Варианты перевода словосочетания *mind maps*: интеллект-карты, мыслительные карты, карты ума.

Из книги Тони и Барри Бьюзенов
“The Mind Map Book”
(«Супермышление»):

« Я со временем осознал, что наведение моста между мышлением и письменным изложением представляет собой решающий фактор успеха применительно к научно-учебной работе... Владение техникой интеллект-карт поставило меня вне конкуренции.»

Mind maps -

это удобный инструмент для отображения процесса мышления и структурирования информации в визуальной форме, наиболее приближенной к языку мозга.





Презентации



Сбор материала

Анализ

Структурирование



План

В виде карты!

Преимущества

Вся картина целиком

Легко корректировать

Легче запомнить

Не потеряешь мысль



По ходу

Плакаты и слайды

Преимущества

Гипноз слушателей

Если отвлекся Нагонит

Экономим время

Больше запомнят

Легче объяснять



Раздатки


Точно изучат а не выкинут

Экономим бумагу :-)

Проще вспоминать

Обучение

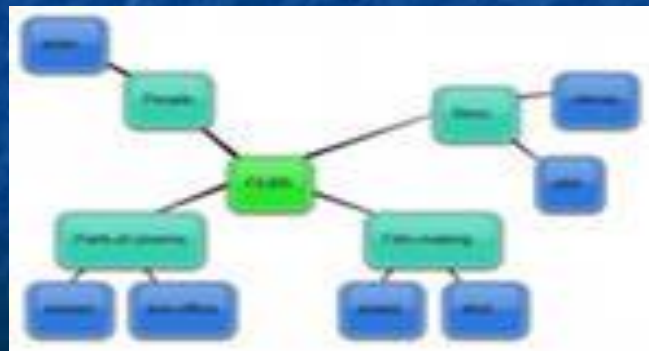
- конспектирование (учебников, книг, статей, лекций на слух и т.д.);
- написание статей, рефератов, сочинений, эссе;
- анализ / понимание;
- запоминание.



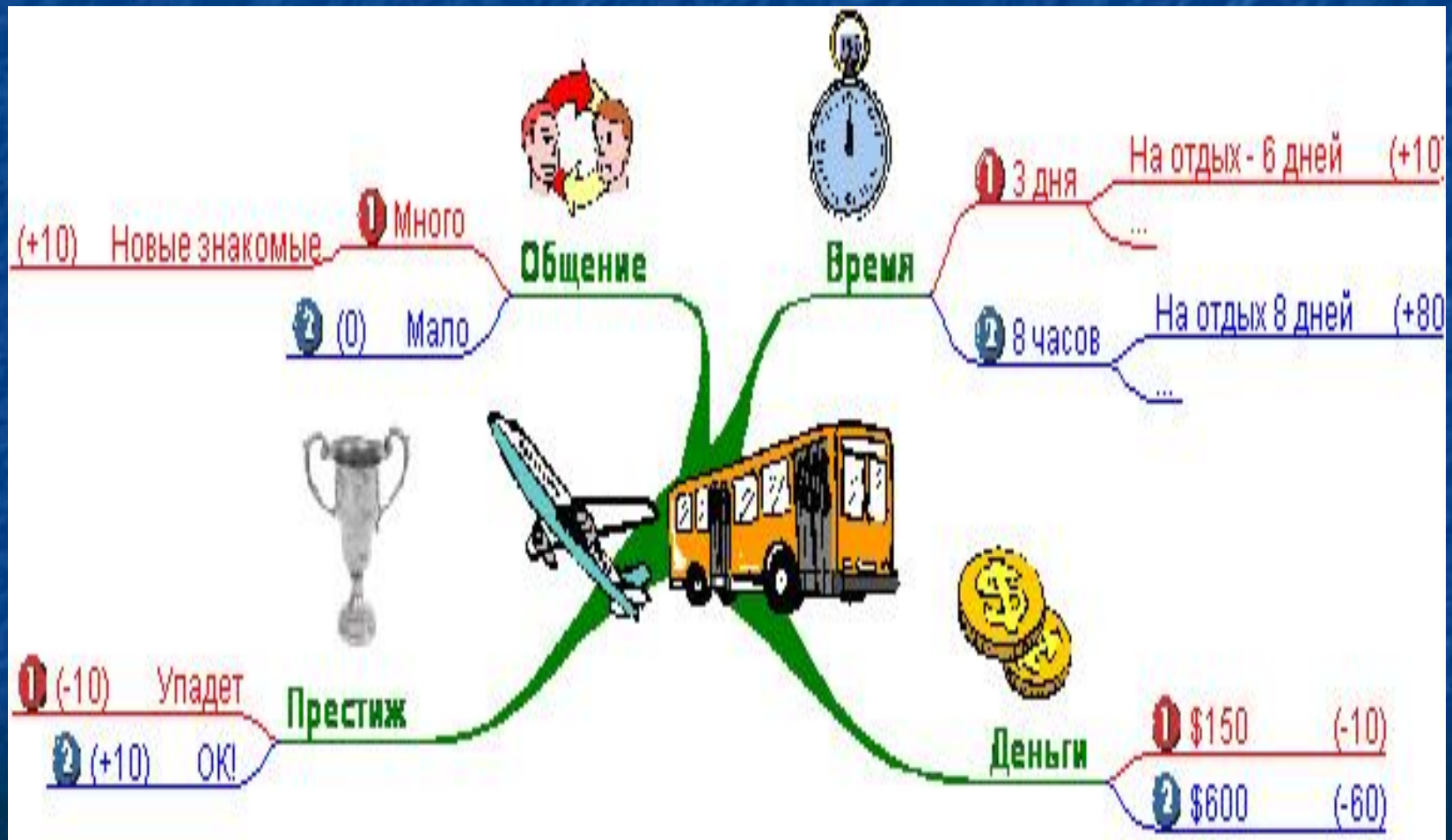
Запоминание

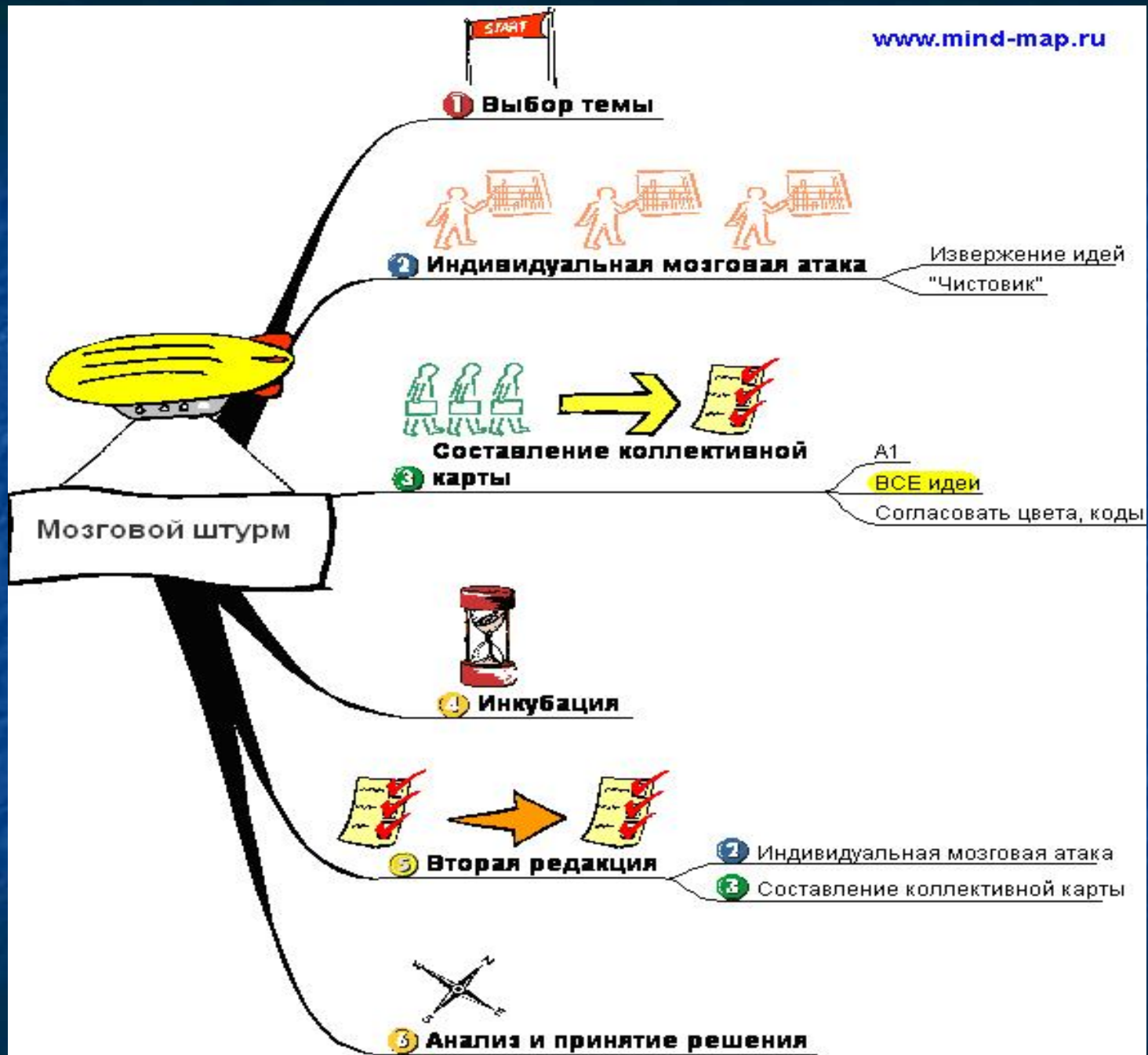
Интеллект-карты отлично подходят для запоминания информации, т.к. требуется запоминать не 100 страниц текста, а 100 ключевых слов.

Что гораздо проще!



Принятие решений





Планирование



Как рисовать mind maps





БУМАГА

Белая

А4 или А3

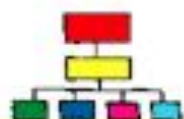
Альбомная ориентация



ЦЕНТРАЛЬНЫЙ ОБРАЗ

www.mind-map.ru

В центре листа
Яркий, запоминающийся
Цветной (>3 цветов)



СТРУКТУРА

www.mind-map.ru

Радиальная



Понятная

Ассоциативная



Понятная

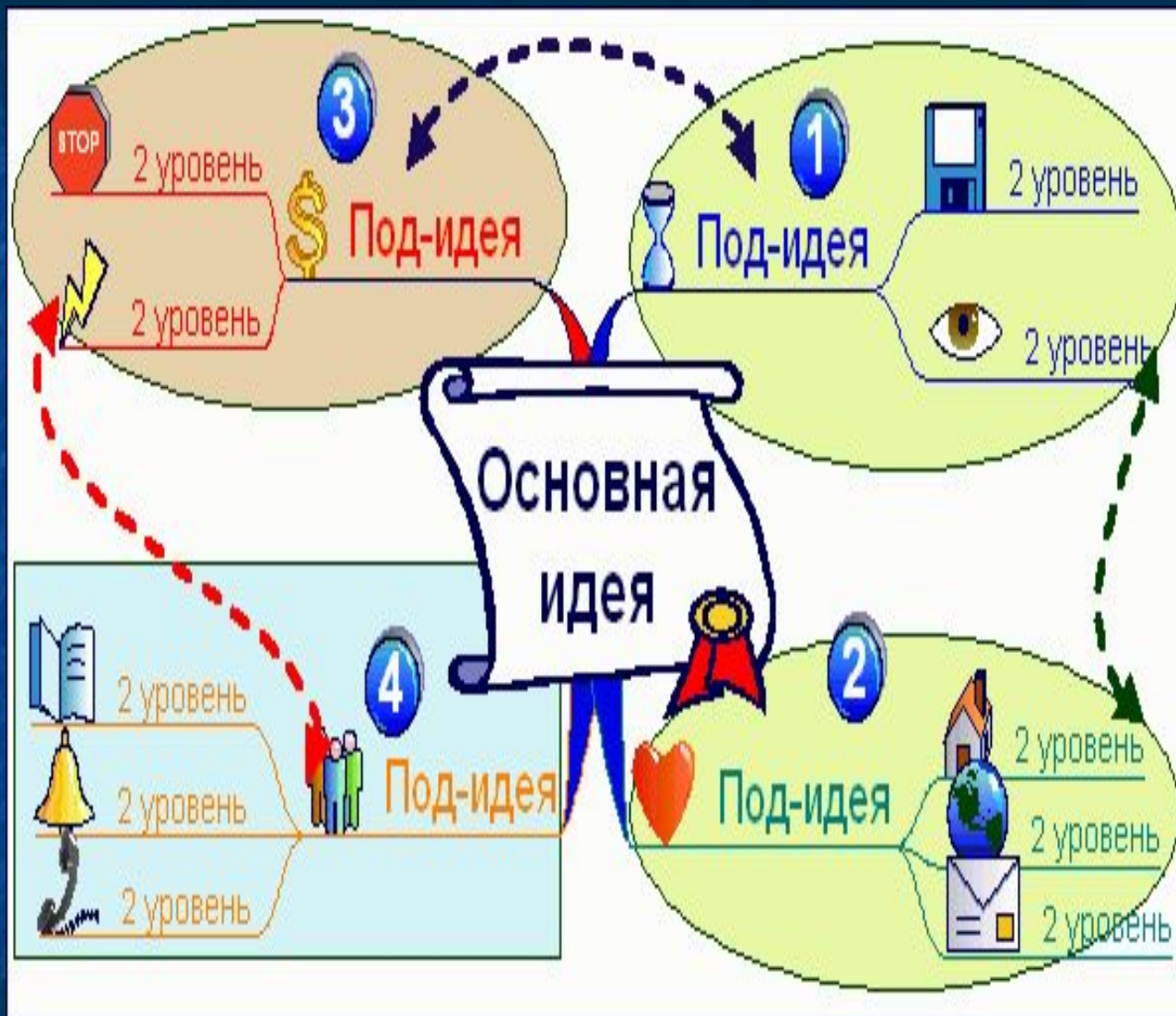
www.mind-map.ru

Порядок

3-4 ответвления



Ореол





Ключевые
1-2 слова
В 1 линию
Буквы

СЛОВА



Слова в
несколько
строчек
это
плохо



Слова В одну линию



Хорошо

Чем больше, тем лучше

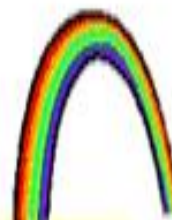


Значение



Текстовыделитель

ЦВЕТА



www.mind-map.ru

Центральные - толще



Длина =

ЛИНИИ



Волнообразные (органичные)

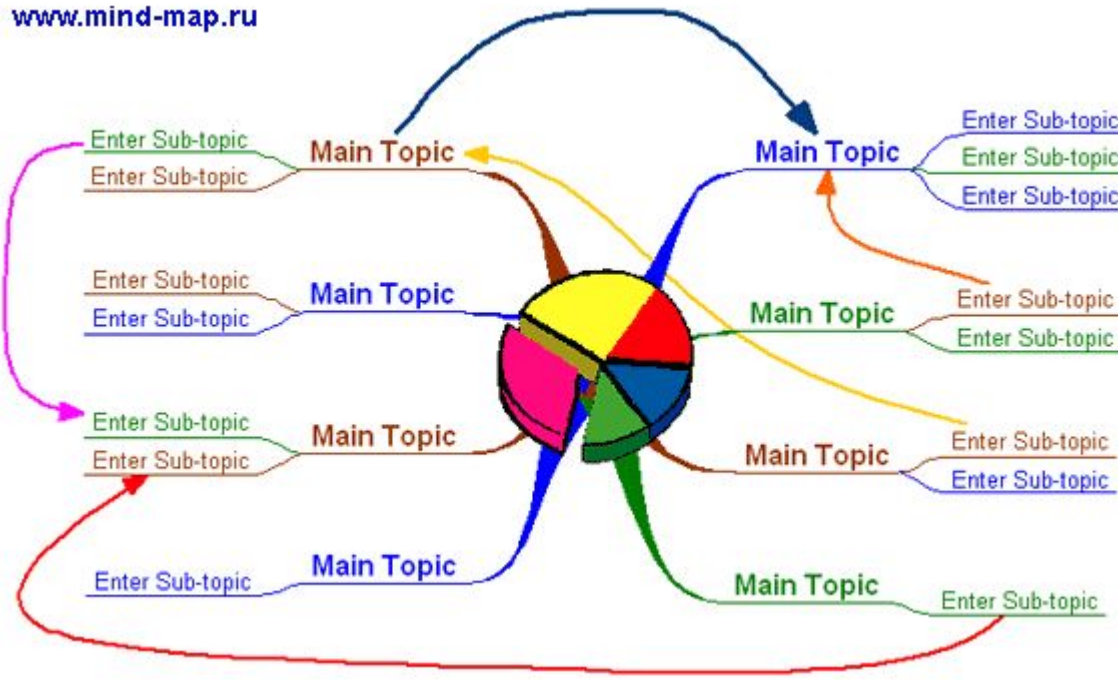


Показывают связи

www.mind-map.ru



www.mind-map.ru



Использовать везде, где возможно



Цветные



Объемные (3D)

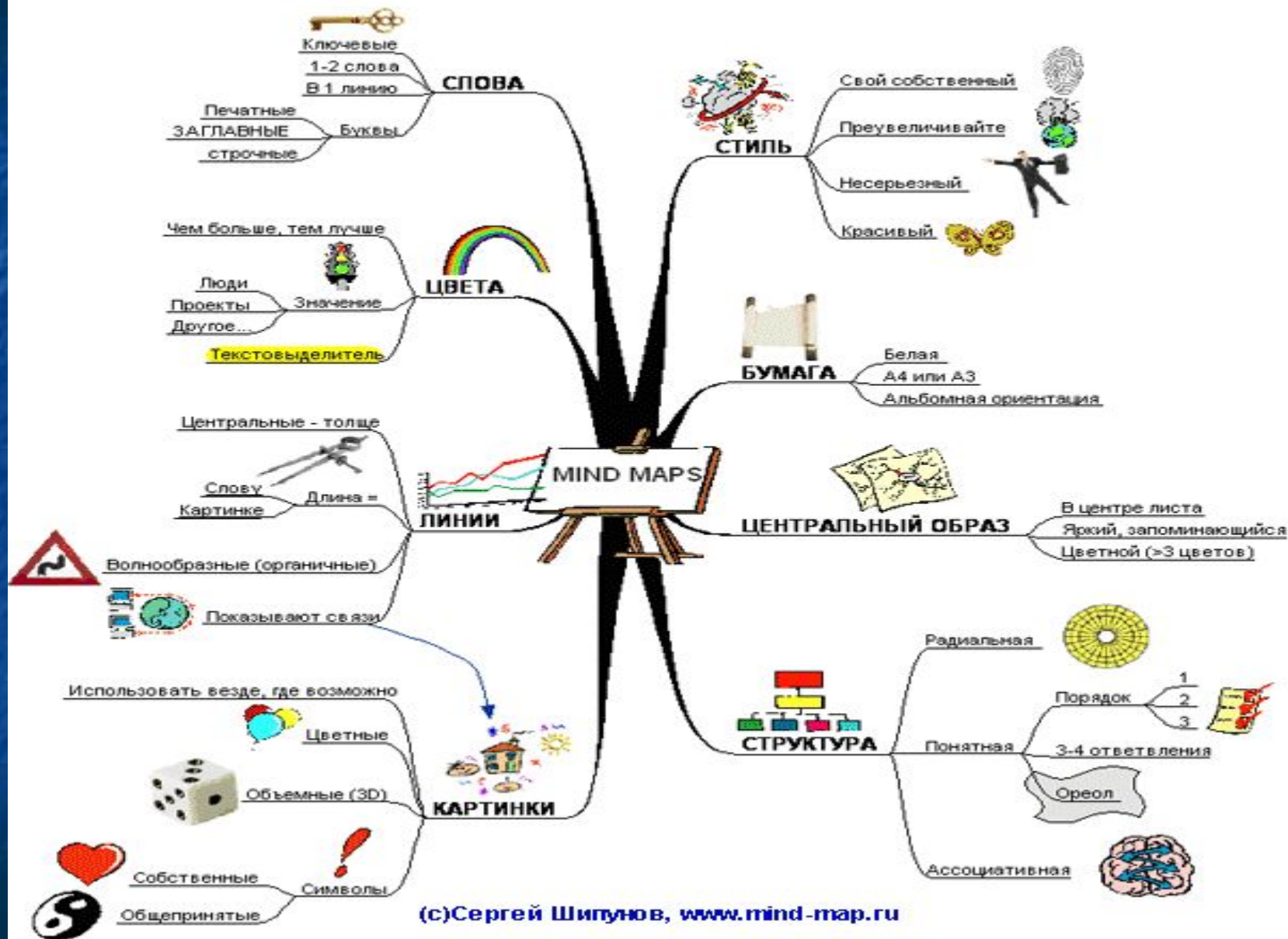


Символы



КАРТИНКИ

Главное правило: "НИКАКИХ ПРАВИЛ". Максимально свободно выражайте свои идеи. Будьте творческими, яркими, выразительными. Чем меньше вы будете себя ограничивать, тем лучше получится карта.



How to write an essay

