

# ДИЗАЙН КВАРТИРЫ

Ученик: Старцев Даниил

Класс: 3 «р»

Школа: МОУ «СОШ №30»

Руководитель: Ивонина Юлия Михайловна

ГИПОТЕЗА: ПРЕДПОЛОЖИМ, ЧТО ИНТЕРЬЕР  
КВАРТИРЫ ВАЖЕН ДЛЯ ЧЕЛОВЕКА

ЦЕЛЬ: УЗНАТЬ КАК ОБУСТРОИТЬ КВАРТИРУ

Задачи:

- ИЗУЧИТЬ ЦВЕТОВУЮ ПАЛИТРУ
- ИЗУЧИТЬ СТИЛИ ИНТЕРЬЕРА
- РАССМОТРЕТЬ ДЕКОР
- РАССМОТРЕТЬ ИНТЕРЬЕР ДЕТСКОЙ КОМНАТЫ



# СВЕТ И ЦВЕТ В ДИЗАЙНЕ КВАРТИРЫ

ЦВЕТА В ИНТЕРЬЕРЕ ИГРАЮТ ВАЖНУЮ РОЛЬ.

ВСЯКИЕ СОЧЕТАНИЯ ЦВЕТОВ В ИНТЕРЬЕРЕ ДОЛЖНЫ БЫТЬ КРАСИВЫМИ, УДОБНЫМИ И КАЧЕСТВЕННЫМИ, И ВСЕ ЭТО ДОЛЖНО БЫТЬ В ГАРМОНИИ.



# ЧТОБЫ СОЗДАТЬ КОНТРАСТНОЕ СОЧЕТАНИЕ В ИНТЕРЬЕРЕ, НУЖНО ПОДОБРАТЬ АНТИПОДЫ ЦВЕТОВ.

**СЕРЫЙ** С СИНИМ, РОЗОВЫМ, ГОЛУБЫМ, ЗЕЛЕНЫМ, КРАСНЫМ, ЧЕРНЫМ, ЖЕЛТЫМ.

**ФИОЛЕТОВЫЙ** С ОРАНЖЕВЫМ, СВЕТЛО-ЗЕЛЕНЫМ, ЖЕЛТЫМ, ЗОЛОТИСТЫМ.

**СИРЕНЕВЫЙ** СО СВЕТЛО-ФИОЛЕТОВЫМ, СЕРЫМ, КАШТАНОВЫМ.

**РОЗОВЫЙ** С СЕРЫМ, КОРИЧНЕВЫМ, БОРДОВЫМ.

**ЗЕЛЕНЫЙ** С ЖЕЛТЫМ, КРАСНЫМ, БОРДОВЫМ, ОРАНЖЕВЫМ, СЕРЫМ, ЧЕРНЫМ.

**КОРИЧНЕВЫЙ** С СЕРЫМ, ЗОЛОТИСТЫМ, РОЗОВЫМ, БЕЖЕВЫМ, ЖЕЛТЫМ.

**СИНИЙ** С БОРДОВЫМ, КРАСНЫМ, СЕРЫМ, ЗОЛОТИСТЫМ.

**ГОЛУБОЙ** С СИНИМ, КРАСНЫМ, ОРАНЖЕВЫМ, СВЕТЛО-ФИОЛЕТОВЫМ.




## ПОДБОР ОСВЕЩЕНИЯ.

Для самой большой комнаты в доме - люстры, в которых источники света открыты полностью.

В рабочей зоне включают настольную лампу. Только не забывайте, что при работе с настольной лампой всегда должен гореть и верхний свет. В этом случае нагрузка на глаза будет ни такой большой.

В спальне — рассеянный и неяркий свет.





# СТИЛИ ИНТЕРЬЕРА

# МИНИМАЛИЗМ И ПРОСТОТА.

ТАКОЙ ИНТЕРЬЕР КВАРТИРЫ ПОДОЙДЕТ ДЛЯ МАЛОГАБАРИТНОГО ПОМЕЩЕНИЯ, ГДЕ БУДЕТ МИНИМУМ РАЗЛИЧНЫХ УКРАШЕНИЙ, А МАКСИМУМ СВОБОДНОГО МЕСТА.

**ЦВЕТ** — СВЕТЛЫЕ ТОНА: БЕЛЫЙ, БЕЖЕВЫЙ, СЕРЫЙ, ГОЛУБОЙ, САЛАТОВЫЙ.

**ШТОРЫ** — ДЛИННЫЕ (ДО ПОЛА) И ТЮЛЬ В ТОЙ ЖЕ ЦВЕТОВОЙ ГАММЕ, ЧТО И СТЕНЫ.

**МНОГОФУНКЦИОНАЛЬНАЯ МЕБЕЛЬ**, НАПРИМЕР, ДИВАН-КРОВАТЬ.

**ОТРАЖАЮЩИЕ И ПРОЗРАЧНЫЕ ПОВЕРХНОСТИ.** ЗЕРКАЛА, ШКАФ С БОЛЬШИМИ ЗЕРКАЛЬНЫМИ ДВЕРЯМИ, ПРОЗРАЧНЫЕ ПРЕДМЕТЫ ИНТЕРЬЕРА (НАПРИМЕР, СТОЛЫ, СТУЛЬЯ).

**БОЛЬШЕ СВЕТА.** ЕСТЕСТВЕННЫЙ И ИСКУССТВЕННЫЙ СВЕТ ОБЛАДАЮТ СВОЙСТВОМ РАСШИРЯТЬ ПРОСТРАНСТВО. ДАЖЕ ЕСЛИ ОКНО БОЛЬШОЕ, СТАРАЙТЕСЬ НЕ ЗАКРЫВАТЬ ЕГО ШТОРАМИ.

**МАЛЕНЬКАЯ МЕБЕЛЬ.**







# ЭТНИЧЕСКИЙ СТИЛЬ.



В ОТДЕЛКЕ И ДИЗАЙНЕ КВАРТИРЫ МОЖНО ПРИМЕНИТЬ БАМБУКОВЫЕ ОБОИ, ЦИНОВКИ ВМЕСТО КОВРОВ, ЛАМИНАТ ИЛИ ПРОБКОВОЕ ПОКРЫТИЕ.



# СОВРЕМЕННЫЙ ДИЗАЙН.

«Хай-тек» — индустриальные и технические мотивы, отсутствие шкафов, только встроенные модули с закрытыми или распашными секциями.






# ДЕКОР ИНТЕРЬЕРА



## ДЕКОРИРОВАНИЕ ИНТЕРЬЕРА

ЭТО ВЫБОР И РАЗМЕЩЕНИЕ В ИНТЕРЬЕРЕ  
РАЗЛИЧНЫХ ПРЕДМЕТОВ ДЕКОРА,  
АКСЕССУАРОВ





# ДЕТСКАЯ КОМНАТА

# ОБСТАНОВКА ДЕТСКОЙ.

Обстановку необходимо создать такую, чтобы она оказывала влияние на положительное мироощущение и способствовала развитию положительного характера ее маленьких обитателей.

В комнате обязательна **мебель**. Она должна отвечать определенным правилам:

- **безопасна** для ребенка. Нужно быть внимательными к легко бьющимся стеклам и острым углам.
- мебель должна соответствовать **вкусам и характерам детей**.
- должна соответствовать **возрасту ребенка, и его росту**.

**Кровать** не должна стоять возле отопительного прибора.

Стол должен находиться возле естественного освещения, чтобы оно падало с левой стороны.







**СПАСИБО ЗА  
ВНИМАНИЕ**