

Анализ перспектив ЕАЭС на мировом рынке в современных условиях

Рантовоо Игорь

Основные характеристики ВКР

Объект исследования:

Евразийский экономический союз

Предмет исследования:

Современные тенденции функционирования ЕАЭС в мировом хозяйстве

Цель исследования:

Анализ перспектив ЕАЭС на мировом рынке в современных условиях

Задачи исследования:

- раскрыть понятие интеграционных союзов и цели их создания;
- рассмотреть процесс преобразования Таможенного союза в ЕАЭС;
- проанализировать современные тенденции функционирования ЕАЭС в мировом хозяйстве;
- определить перспективы развития торгово-экономических отношений ЕАЭС.

Цели создания интеграционных союзов

Страны объединяются в интеграционные союзы с **целью** уменьшения, а в перспективе и полного устранения барьеров, преграждающих свободное движение товаров, услуг, капиталов и рабочей силы.

Основные задачи Союзов:

- ❑ Повышение благосостояния объединяющихся стран благодаря росту доходов и образования новых торговых потоков, а также снижению издержек производства и цен на ряд товаров и услуг;
- ❑ Усиление экономических позиций стран – членов интеграционных блоков в отношениях с третьими странами;
- ❑ Развитие регионального политического сотрудничества и усиление политических позиций стран – членов интеграционных блоков с третьими странами.

Оформление Евразийского экономического союза

Государства-члены ЕАЭС

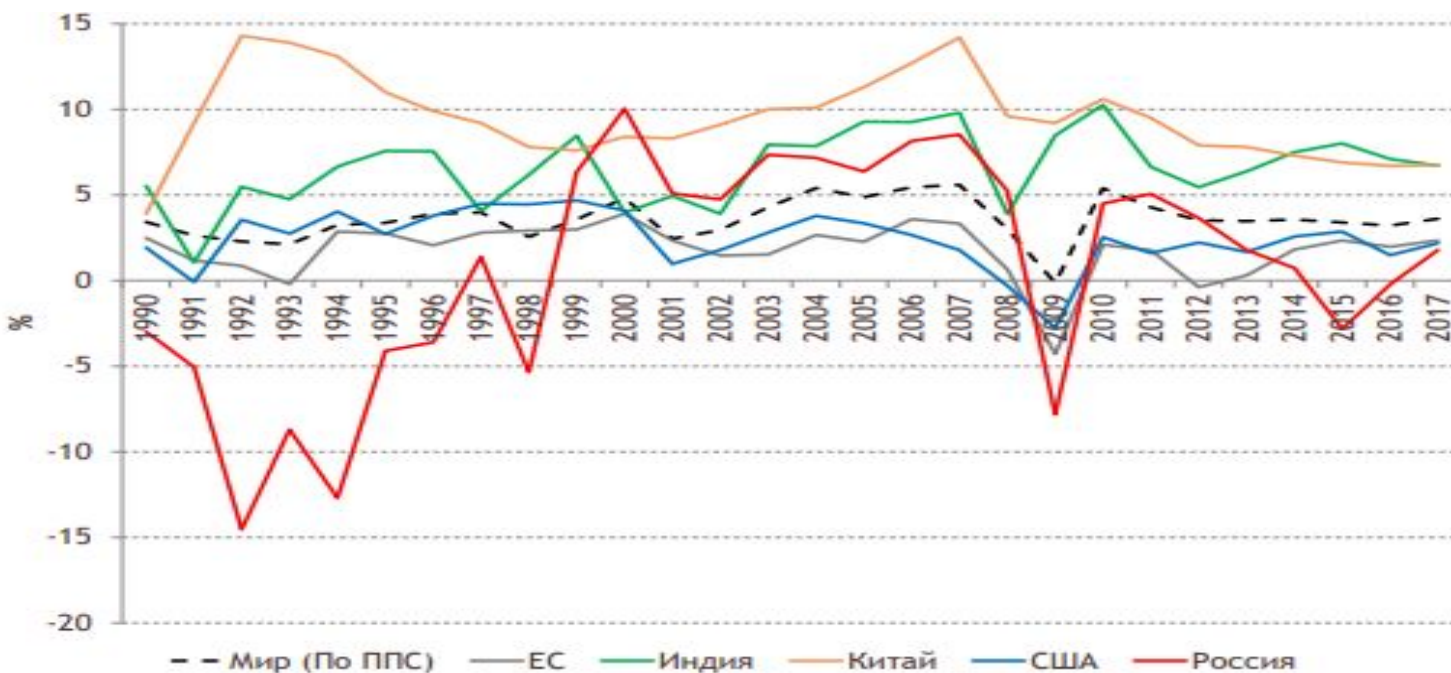
Государство	Член ЕАЭС
Российская Федерация	с 1 июля 2010 года
Республика Беларусь	с 6 июля 2010 года
Республика Казахстан	с 1 июля 2010 года
Республика Армения	с 10 октября 2014 года (договор вступил в силу с 02.01.2015)
Кыргызская Республика	с 23 декабря 2014 года (договор вступил в силу с 12.08.2015)



Основные показатели мирового рынка

Динамика мирового населения, ВВП и размера ВВП на душу населения (по ППС)

	1992	2000	2008	2016
Население, млрд чел.	5,5	6,1	6,8	7,4
Мировой ВВП по ППС, трлн межд. долл. 2011 года	48,7	63,3	87,1	112,2
Среднедушевой ВВП по ППС мира, тыс. межд. долл. 2011 года	8,9	10,3	12,9	15,1
Доля стран с ВВП на душу по ППС ниже 3,9 тыс. долл., %	39,3	34,2	27,5	26,4
Доля стран с ВВП на душу по ППС выше 25,4 тыс. долл., %	15,7	20,2	24,2	23,6



Динамика ВВП мира по ППС и реального ВВП отдельных стран, 1990-2017, %.

Распределение стран БРИКС и постсоветского пространства по кластерам по ВВП на душу населения (по ППС)

Страна	ВВП по ППС на душу населения, тыс. межд. долл.				Порядковый номер кластера			
	1992	2000	2008	2016	1992	2000	2008	2016
Россия	16,7	14,1	24,0	24,4	2	3	2	3
Бразилия	10,1	11,4	13,8	14,0	3	4	4	4
Китай	1,9	3,7	7,9	14,4	6	5		
Индия	1,8	2,5	3,8	6,1	6	6	5	5
ЮАР	9,0	9,5	12,0	12,2	4	4	4	4
Страны постсоветского пространства								
Армения	2,0	2,9	7,6	8,2	6	5	4	5
Азербайджан	6,3	4,5	14,4	16,0	4	5	3	4
Беларусь	7,4	7,6	15,0	16,8	4	4	3	4
Казахстан	10,9	10,0	19,3	23,4	3	5	3	3
Кыргызстан	2,7	2,1	2,8	3,3	5	6	6	6
Латвия	8,3	11,2	21,4	23,7	4	5	3	3
Литва	9,4	12,2	23,6	27,9	4	3	2	2
Молдова	2,6	2,3	3,9	4,9	5	6	5	5
Таджикистан	2,3	1,2	2,0	2,8	5		5	
Узбекистан	2,6	2,5	3,8	6,0	5	6	5	5
Туркменистан	6,4	5,3	8,8	15,6	4	5	4	4
Украина	8,6	4,8	8,7	7,7	4	5	4	5
Эстония	11,4	15,7	26,0	28,1	3	3	2	2
Грузия	3,4	3,3	6,4	9,3	5	5	5	4

Объем экспортных операций ЕАЭС во взаимной торговле

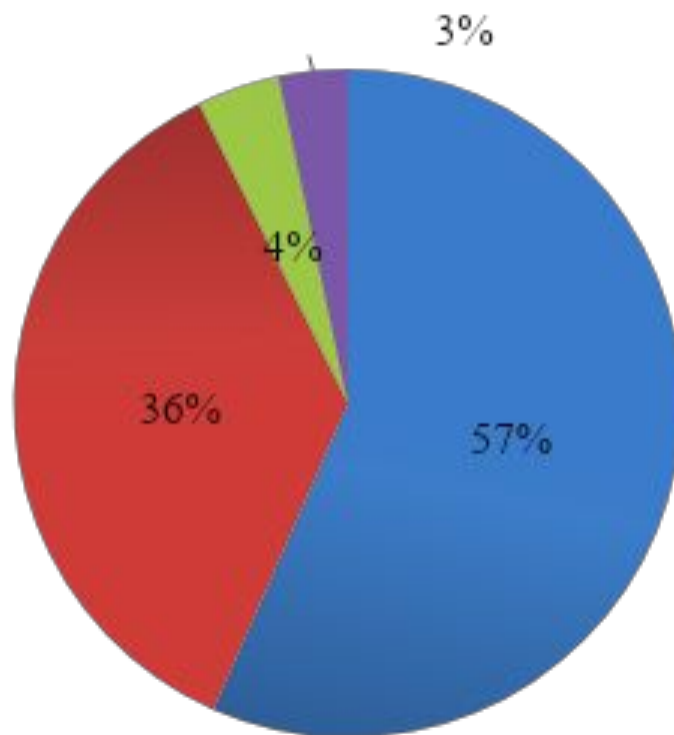
	Млн. долл. США	В % к январю – июню 2016 года	Удельный вес в объеме, %	
ЕАЭС	25 108,6	127,0	100,0	
в том числе:				
Армения	224,6	126,1	0,9	100,0
Беларусь	3,1	73,0		1,4
Казахстан	1,8	134,0		0,8
Кыргызстан	0,4	в 2,9 р.		0,2
Россия	219,3	127,3		97,6
Беларусь	6 418,8	128,0	25,6	100,0
Армения	12,6	134,0		0,2
Казахстан	252,7	171,1		3,9
Кыргызстан	50,5	в 3 р.		0,8
Россия	6 103,0	126,0		95,1
Казахстан	2 470,2	138,3	9,8	100,0
Армения	0,5	в 4,8 р.		0,0
Беларусь	49,0	в 4,2 р.		2,0
Кыргызстан	225,1	129,6		9,1
Россия	2 195,6	137,1		88,9
Кыргызстан	275,5	129,6	1,1	100,0
Армения	–	–		–
Беларусь	0,1	х		0,1
Казахстан	135,5	102,7		49,2
Россия	139,9	179,9		50,7
Россия	15 719,5	125,0	62,6	100,0
Армения	523,3	140,3		3,3
Беларусь	8 898,8	117,6		56,6
Казахстан	5 663,6	136,7		36,0
Кыргызстан	633,8	128,9		4,1

Объем взаимной торговли Евразийского экономического союза за 2017 год составил 25,1 млрд. долларов, или 127% к уровню 2016 года.

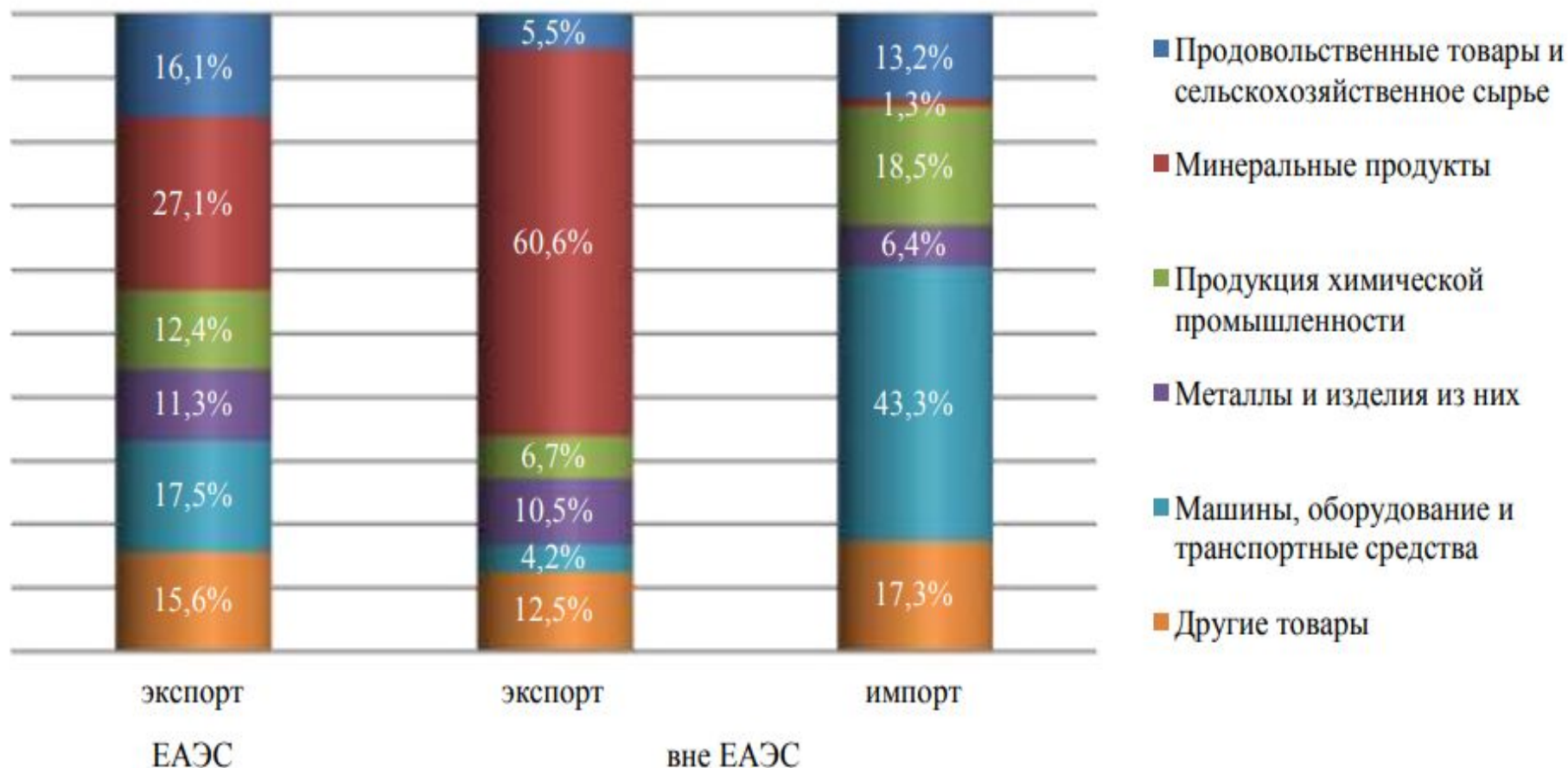
Структура внешнеторгового оборота России по странам ЕАЭС за 2017 год

Для России основными партнёрами внутри союза являются Беларусь, на которую приходится 57% всего объёма товарооборота в рамках ЕАЭС, и Казахстан (36%).

■ Беларусь ■ Казахстан ■ Киргизия ■ Армения



Товарная структура взаимной торговли государств-членов ЕАЭС, 2017 г.



Преимущества членства в ЕАЭС и проблемы

Преимущества членства в ЕАЭС :

- упрощение движения товаров;
- уменьшение числа административных процедур;
- улучшение конкурентных условий;
- обеспечение равного доступа на общий аграрный рынок;
- возможность создания новых рабочих мест в различных отраслях АПК, в том числе за счет формирования совместных предприятий, увеличения объема взаимных инвестиций.

Основные проблемы ЕАЭС:

- отличие участников Союза по экономическому потенциалу, структуре национальных экономик и механизму, принципам организации экономики, интересам элит;
- доминирование перераспределительного мотива развития интеграции над производительным.

Среднесрочные перспективы создания общих рынков ЕАЭС



Долгосрочная перспектива экономического развития ЕАЭС

- НАПРАВЛЕНИЯ НА ДОЛГОСРОЧНУЮ ПЕРСПЕКТИВУ
 - обеспечение макроэкономической устойчивости
 - достижение стабильности макроэкономических показателей, предсказуемость проводимой экономической политики, повышение технологического уровня и диверсификации производства и экспорта, поддержание устойчивого состояния платежных балансов
 - рост деловой активности и инвестиционной привлекательности
 - инновационное развитие, модернизация экономики посредством повышения уровня НТП, увеличения доли высокотехнологичного экспорта.
 - доступность финансовых ресурсов и формирование эффективного финансового рынка
 - оптимизация национального законодательства; совершенствование регулирования РЦБ; интегрирование биржевого пространства; решение проблем с кредитованием предприятий реального сектора экономики; снижение уровня государственного участия
 - инфраструктурное развитие, реализация транзитного потенциала
 - гармонизация законодательства в сфере транспорта, интеграция в мировую транспортную систему и расширение участия в крупных международных транспортных проектах, создание общего рынка транспортных услуг.
 - развитие кадрового потенциала
 - создание системы мониторинга движения рабочей силы и развития сотрудничества по вопросам обеспечения эффективного функционирования рынка труда

Формы взаимоотношений ЕАЭС с третьими странами

Форма взаимоотношений с партнерами	Содержание
Соглашения о зоне свободной торговли (ЗСТ)	Вопрос стоит не просто о заключении классических соглашений о зоне свободной торговли, предусматривающих снятие тарифных барьеров, а соглашений с обязательствами в сфере торговли услугами и инвестиционного сотрудничества, а также государственных закупок, защиты интеллектуальной собственности и т.д.
Непреференциальные торговые соглашения	Предполагает сотрудничество по снятию нетарифных барьеров, таможенному регулированию, инфраструктурным проектам; не содержит обязательств по отмене пошлин
Меморандумы о сотрудничестве	Предполагают, прежде всего, взаимный обмен информацией. К тому же, это хорошая площадка для внешних партнеров, желающих получить информацию о ЕАЭС (его таможенно-тарифном регулировании, нетарифных ограничениях и т.д.) как субъекте, на уровне которого формируется внешнеторговая политика для рынка с большим количеством потребителей

Группы государств, с которыми ЕАЭС ведет (или завершил) переговоры о создании ЗСТ

Первая группа

Хорошие политические отношения, взаимодополняющие торговые потоки при наличии возможности нарастить товарооборот и в то же время защитить наиболее чувствительные сектора

Вьетнам, Египет и Сербия

Вторая группа

Хорошие политические отношения, интересны для российских экспортеров, особенно в плане несырьевого и высокотехнологического экспорта. Однако рынок хорошо защищен различного рода тарифными и нетарифными барьерами

Индия и Иран

Третья группа

Страны, с которыми ЕАЭС было бы интересно взаимодействовать не столько с точки зрения наращивания экспорта товаров, сколько с точки зрения инвестиционного сотрудничества и торговли услугами

Сингапур, Израиль и Южная Корея

Спасибо за внимание!