

АВТОНОМНАЯ НЕКОММЕРЧЕСКАЯ ОРГАНИЗАЦИЯ
ВЫСШЕГО ОБРАЗОВАНИЯ
«РОССИЙСКИЙ НОВЫЙ УНИВЕРСИТЕТ»
(АНО ВО «РОСНОУ»)
ЕЛЕЦКИЙ ФИЛИАЛ

Кафедра прикладной экономики

БАКАЛАВРСКАЯ РАБОТА

на тему: «Общественный сектор современной России: масштабы и возможности»

обучающегося 4 курса заочной формы обучения
(ускоренное обучение)

Филимонова Евгения Николаевича

Направление подготовки: 38.03.01 Экономика

Направленность (профиль): Финансы и кредит

Научный руководитель: доцент Щукин Д.В.

2020 г.

Актуальность темы данной работы обусловлена тем, что формирование устойчивого развития и социальной ориентации на повышение качества жизни человека выступает сегодня основным приоритетом развития экономики РФ. При этом акцент на повышение уровня жизни и общественного сектора является необходимым условием её потенциального существования в условиях экономических процессов современности.

Цель работы - анализ общественного сектора экономики РФ как основы её современного устойчивого развития.

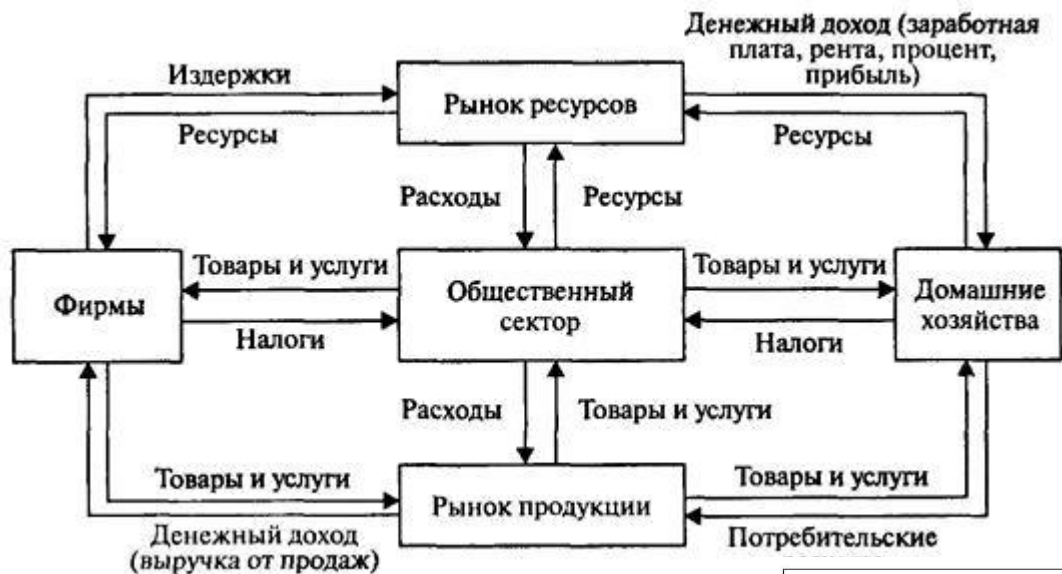
Задачи работе, включили в себя:

- рассмотрение теоретических аспектов общественного сектора в системе экономического развития;
- исследование компонентов и характера взаимосвязи общественного сектора и финансовой системы РФ;
- общую характеристику экономики РФ в условиях современного экономического развития;
- анализ экономического пространства РФ в системе исполнения бюджетных обязательств;
- представление предложений по теме работы

Предметом исследования работы выступает сфера экономического пространства России.

Объект исследования – общественный сектор экономики РФ в условиях современного рынка в рамках государственного бюджета страны.

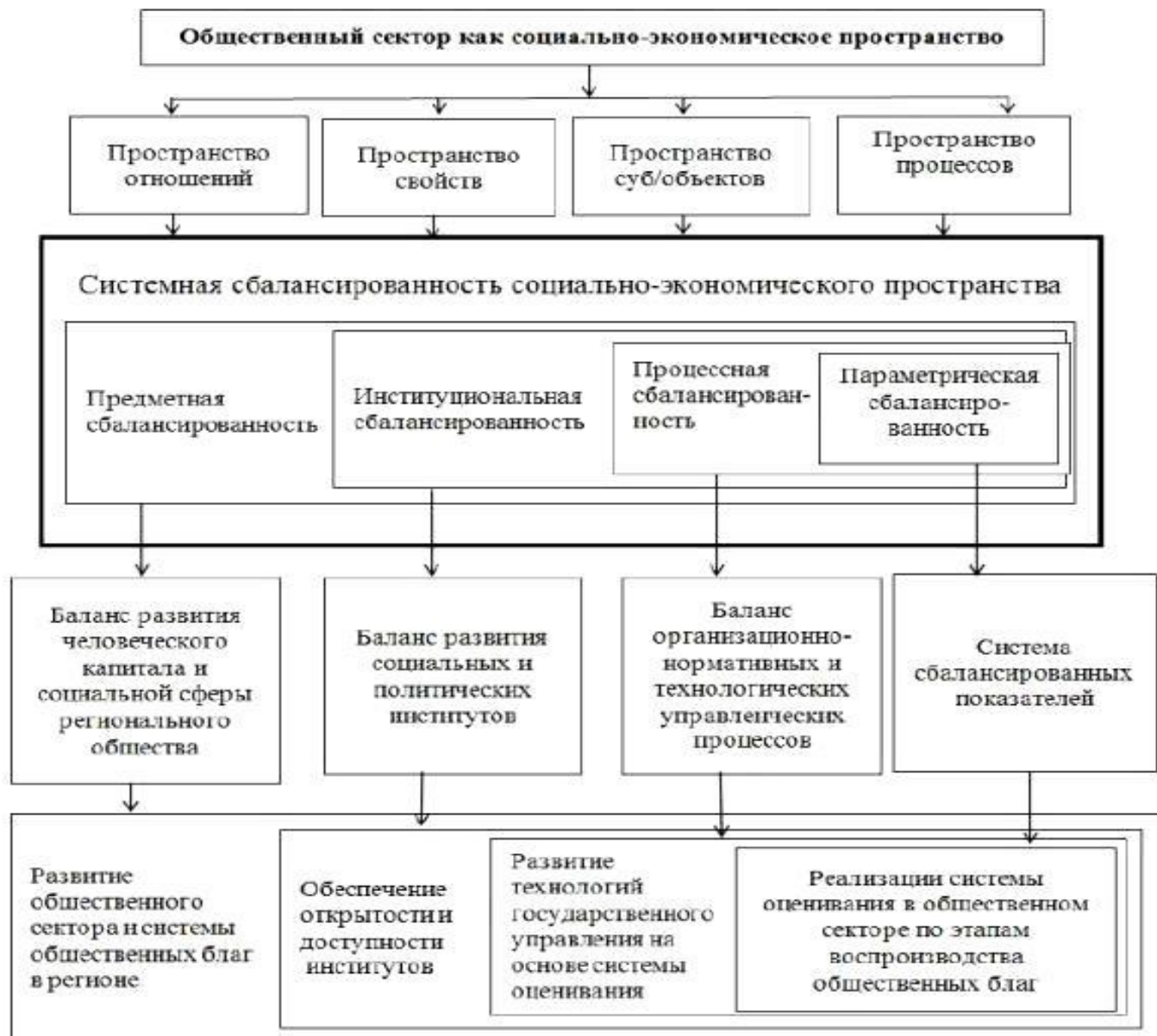
Функции и место государства в экономическом кругообороте товаров, услуг и ресурсов



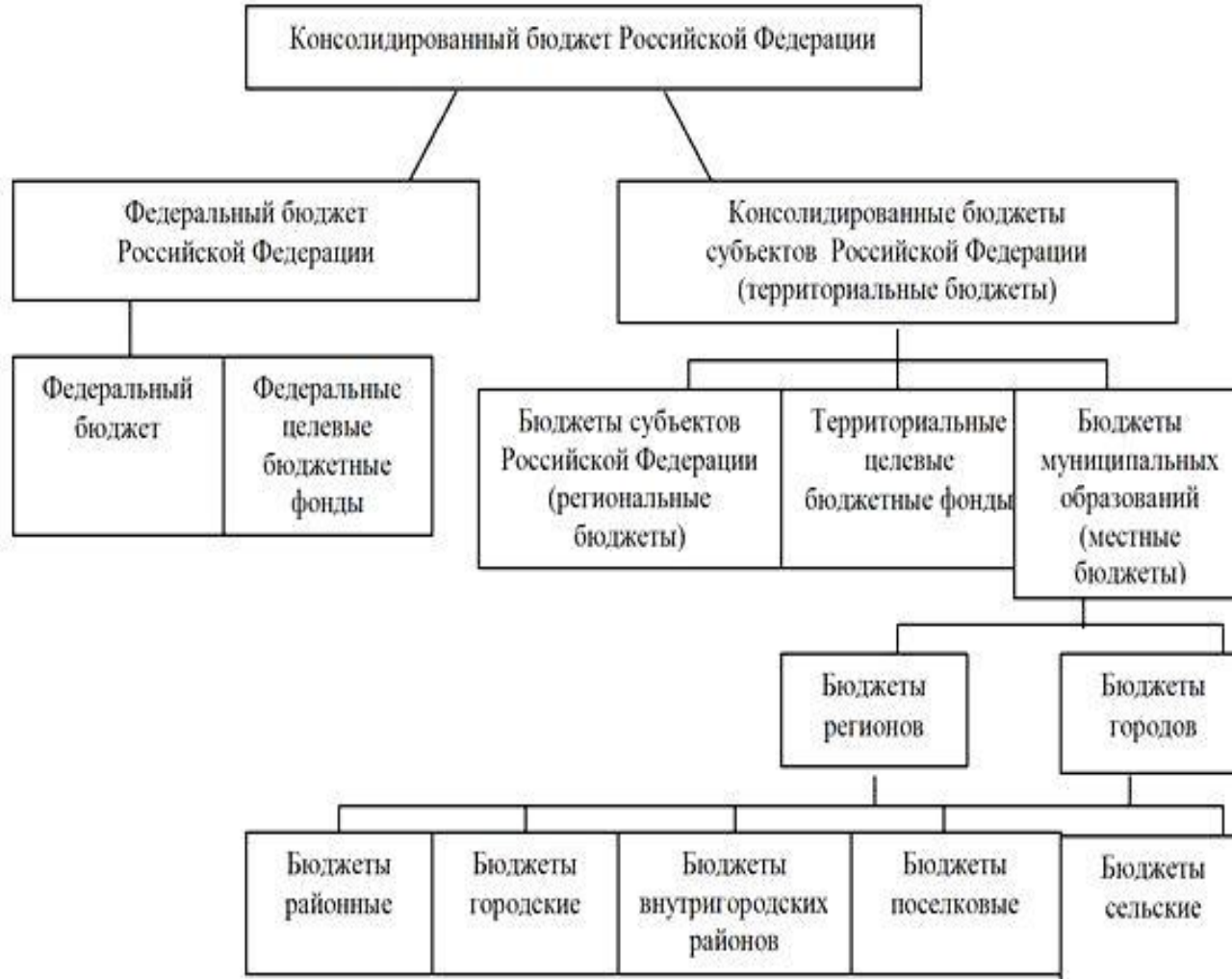
Инструменты государственного регулирования экономики



Многоуровневая структура социально-экономического пространства в системе общественного сектора экономики



Структура консолидированного бюджета РФ



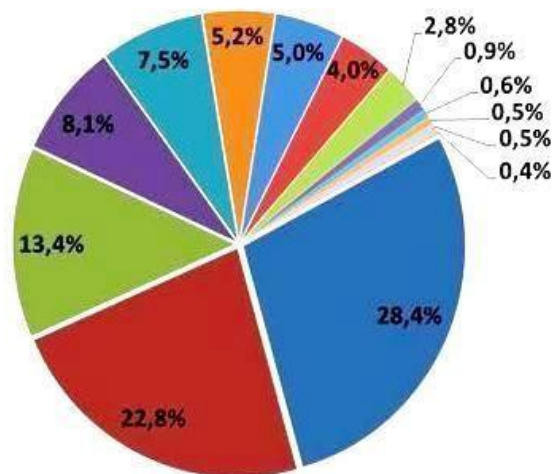


Основные макроэкономические показатели

	Целевой				
	2016	2017	2018	2019	2020
ВВП, %	-0,2	2,1	2,2	2,6	3,1
Номинальный ВВП, млрд. руб.	86 044	92 224	97 945	104 570	112 942
Дефлятор ВВП	3,6	5,0	3,9	4,1	4,7
Инфляция, % дек/дек	5,4	3,7	4,0	4,0	4,0
Инфляция, % в сред. за год	7,1	4,0	4,0	4,0	4,0
Курс доллара (в среднем за год)	66,9	59,7	64,2	66,0	67,4
Промышленное производство, %	1,3	2,0	2,7	2,9	3,2
Розничный товарооборот, %	-4,6	1,2	3,0	3,1	3,3
Инвестиции, %	-0,9	4,1	5,7	6,7	8,6
<i>% ВВП</i>	<i>17,0</i>	<i>17,3</i>	<i>18,0</i>	<i>18,9</i>	<i>19,8</i>
Реальные располагаемые доходы населения, %	-5,1	1,2	2,3	1,4	1,7
Реальная заработная плата, %	0,8	3,1	3,9	1,5	2,0
Номинальная з/п, %	7,9	7,2	8,1	5,5	6,1
Производительность труда, %	0,1	2,0	2,2	2,6	3,1
Безработица, %	5,6	5,2	5,0	4,8	4,5
Занятое население (млн. чел.)	72,1	72,1	72,1	72,1	72,1

Структура федерального бюджета РФ в 2018 г.

Основные показатели федерального бюджета, макроэкономические показатели экономики РФ в 2018 году по отношению к 2017 г, млрд. руб.



- Социальная политика (4 702,0 млрд. руб.)
- Национальная оборона (3 764,9 млрд. руб.)
- Национальная экономика (2 212,7 млрд. руб.)
- Национальная безопасность и правоохранительная деятельность (1 330,6 млрд. руб.)
- Общегосударственные вопросы (1 236,0 млрд. руб.)
- Межбюджетные трансферты (859,9 млрд. руб.)
- Обслуживание государственного и муниципального долга (824,3 млрд. руб.)
- Образование (663,6 млрд. руб.)
- Здравоохранение (460,0 млрд. руб.)
- Жилищно-коммунальное хозяйство (143,8 млрд. руб.)
- Культура, кинематография (97,7 млрд. руб.)
- Охрана окружающей среды (90,2 млрд. руб.)
- СМИ (82,9 млрд. руб.)
- Физическая культура и спорт (60,2 млрд. руб.)

Показатели	Федеральный бюджет на 2018 год, утвержденный Федеральным законом				Исполнено ¹ за 2018 год	
	от 19 декабря 2016 г. № 415-ФЗ	от 5 декабря 2017 г. № 362-ФЗ	от 3 июля 2018 г. № 193-ФЗ	от 29 ноября 2018 г. № 458-ФЗ	сумма	% (гр. 6/гр. 5*100)
	1	2	3	4	5	6
ВВП, млрд рублей	92 296,0	97 462,0	98 234,0	101 164,0	103 626,6*	102,4
Уровень инфляции, %	4,0	4,0	2,8	3,4	4,3	X
Доходы, млрд рублей	14 028,5	15 257,8	17 072,9	18 947,6	19 456,9	102,7
в % к ВВП	15,2	15,7	17,4	18,7	18,8	X
в т. ч. объем дополнительных нефтегазовых доходов федерального бюджета, которые направляются на покупку иностранной валюты в соответствии с «бюджетным правилом», млрд рублей**	X	527,6	2 739,8	4 093,3	4 261,4	104,1
в % к ВВП	X	0,5	2,8	4,0	4,1	X
Расходы, млрд рублей	16 039,7	16 529,2	16 591,1	16 808,8	16 705,5	99,4
в % к ВВП	17,4	17,0	16,9	16,6	16,1	X
Дефицит (-) / профицит (+), млрд рублей	-2 011,2	-1 271,4	481,8	2 138,7	2 751,4	X
в % к ВВП за соответствующий период	2,2	1,3	0,5	2,1	2,7	X
Верхний предел внутреннего долга на 1 января 2019 года, млрд рублей	11 580,9	10 501,8	10 280,6	9 821,3	9 169,6	93,4
Верхний предел внешнего долга на 1 января 2019 года, млрд долларов США	52,8	71,6	61,9	61,7	49,2	79,7
Верхний предел внешнего долга на 1 января 2019 года, млрд евро	48,0	59,7	49,5	52,3	43,0	82,2

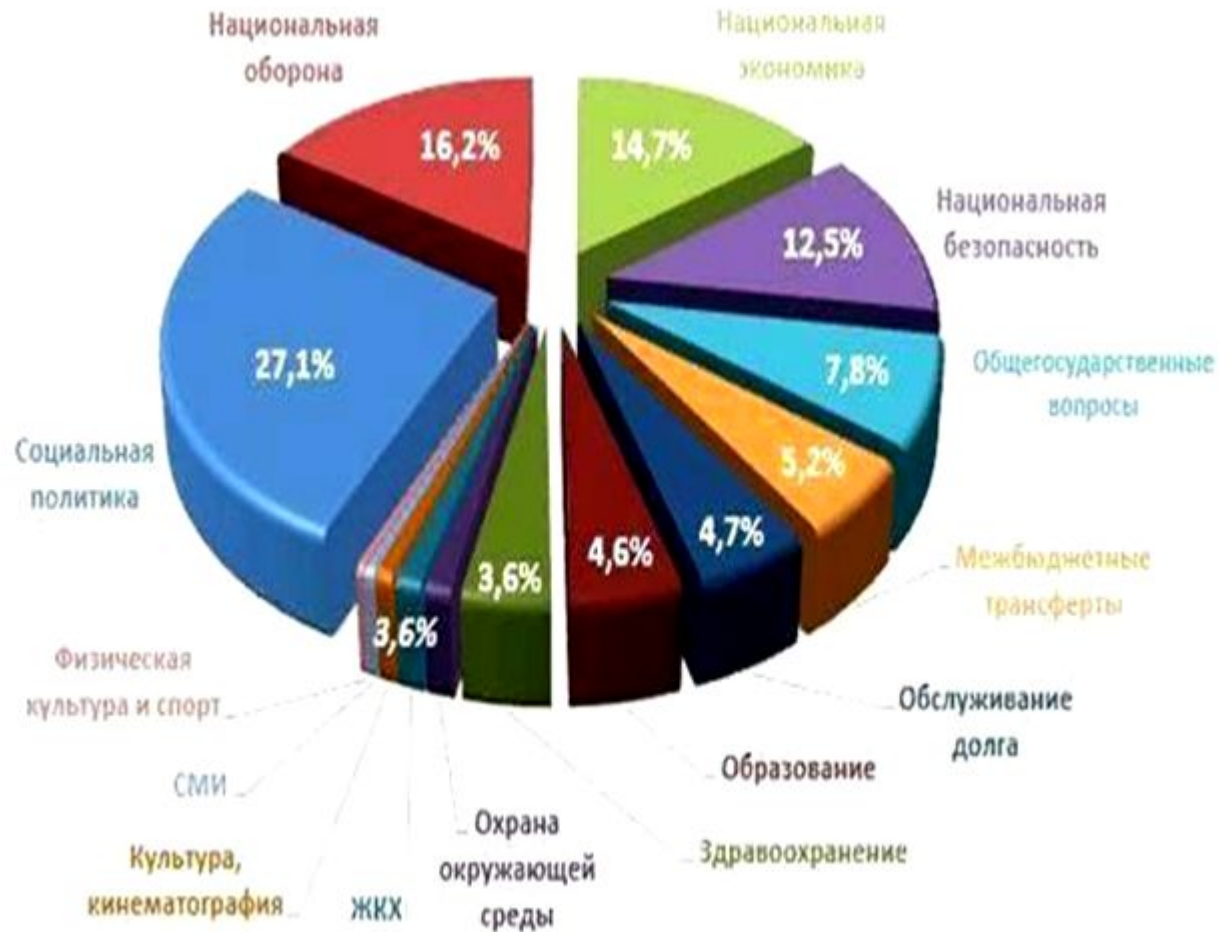
* По первой оценке Росстата.

** Фактически в 2018 году на покупку иностранной валюты направлено 4 129,1 млрд рублей. Приобретенная в январе 2019 года валюта на сумму 132,3 млрд рублей также в соответствии с «бюджетным правилом» должна быть перечислена в Фонд национального благосостояния до 1 октября 2019 года.

Структура расходов бюджета РФ, 2019-2018 гг.

Статья расходов	2019, трлн. руб.	2018, трлн. руб.	Разница, трлн. р.
Соцполитика	4,885	4,966	-0,081
Нацоборона	2,914	2,729	+0,185
Нацэкономика	2,639	2,264	+0,375
Правоохранительная деятельность и нацбезопасность	2,254	1,876	+0,378
Общегосударственные вопросы	1,402	1,225	+0,177
Обслуживание государственного долга	0,852	0,848	+0,004
Трансферты между бюджетами	0,755	0,766	-0,011
Образование	0,827	0,619	+0,208
Здравоохранение	0,656	0,410	+0,246
Культура, кино	0,125	0,093	+0,032
Охрана окружающей среды	0,197	0,078	+0,119
Средства массовой информации	0,075	0,068	+0,007
Физкультура и спорт	0,055	0,063	-0,008
ЖКХ	0,192	0,091	+0,101

Структура расходов федерального бюджета РФ в 2019 г.



Структура расходов бюджета РФ на 2020 г., трлн. руб., по данным Минфина РФ

Наименование расходной статьи	2020, трлн. руб.
Соцполитика	4,999
Нацоборона (открытая часть)	1,068
Нацэкономика	2,551
Нацбезопасность (открытая часть)	1,455
Правоохранительная деятельность (с учетом закрытой части)	5,846
Государственный аппарат	1,455
Обслуживание государственного долга	0,896
Субсидии субъектам РФ	1,008
Образование	0,886
Здравоохранение	0,990
Культура, кино	0,138
Охрана окружающей среды	0,348
Средства массовой информации	0,091
Физкультура и спорт	0,069
ЖКХ	0,248

Основные предложения по теме данной работы

В свете основной темы данной работы можно представить следующие рекомендации.

На наш взгляд одним из источников повышения уровня доходов федерального бюджета РФ является повышение качества таможенного контроля, проводимого таможенными органами. Здесь можно более предметно обратить внимание на повышение эффективности проверки соблюдения участниками внешнеэкономической деятельности таможенного законодательства, полноту и достоверность заявленных сведений, полную уплату таможенных платежей. Также стоит повысить эффективность применения льгот по уплате таможенных платежей, работать над совершенствованием контрольных функций и достоверным декларированием таможенной стоимости товаров, ввозимых в нашу страну. Кроме того, необходимо:

- продолжить работу по обеспечению совершенствования системы внутреннего финансового контроля и внутреннего финансового аудита главными распорядителями бюджетных средств;
- принять меры по обеспечению соблюдения законодательства Российской Федерации при размещении заказов на поставку товаров, выполнение работ, оказание услуг для государственных нужд;
- осуществить мероприятия по обеспечению регистрации права собственности Российской Федерации на объекты недвижимости;
- принять меры по развитию доходного потенциала бюджетной системы Российской Федерации, совершенствованию учета доходов федерального бюджета;
- провести работу по устранению нарушений и недостатков бухгалтерского учета и бюджетной отчетности,

Выводы по работе

Основная задача государственного регулирования доходов в системе общественного сектора экономики это перераспределение доходов через государственный бюджет путем

дифференцированного налогообложения различных групп получателей доходов.

Проведённый в рамках данной работы анализ исполнения бюджета РФ на современном этапе в контексте развития общественного сектора экономики позволил прийти к следующим выводам.

В 2017 г. доходы консолидированного бюджета страны выросли на 2458,5 млрд. рублей. По итогам исполнения бюджета РФ за 2016-2017 гг. доля нефтегазовых доходов в общем объеме доходов бюджета РФ составила 36 %. Данные показывают, что в 2017 год в бюджете России наблюдалась тенденция роста расходов над доходами.

Предметное влияние на состояние федерального бюджета оказывает НДС.

В 2017 году его доля в бюджете составила 56,3%. Вторая по значимости группа платежей – платежи за пользование природными ресурсами. В 2017 году они составили 2224,2 млрд. руб. или 24,5% от общей цифры бюджетных поступлений.

Доходы бюджета РФ за 2018 г. составили 19 454,4 млрд рублей. Это на 506,8 млрд рублей, или на 2,7 %, больше показателя 2017 г. (18 947,6 млрд. рублей).

Объем поступивших доходов в бюджет РФ за 2019 г. составил 20,18 трлн рублей. Исполнение расходов - 18,22 трлн рублей, профицит - 1,96 трлн рублей.

По проекту доходы федерального бюджета РФ в 2020 году составят 20,379 трлн рублей, из них нефтегазовые доходы ожидаются в объеме 2,333 трлн рублей. Расходы запланированы в размере 19,503 трлн. рублей. Таким образом, профицит федерального бюджета 2020 года составит 876,051 млрд рублей.

Спасибо за внимание!