

ЭБРУ


специализация



Эбру - это техника рисования на воде!.. После чего рисунок можно перенести на листочек или на другую твердую поверхность.



ЭБРУ – В
ПЕРЕВОДЕ С
ТУРЕЦКОГО
ОЗНАЧАЕТ =
**«Воздушные
облака».**



Что нужно для эбру?


- фартук, клеенка
- поддон
- особая жидкость
- кисти-вееры
- шило (или палочки)
- краски
- гребешок
- бумага
- салфетки



Почему краски плавают?!

Потому-что
краски имеют
особый
состав:

- ✓ Вода
- ✓ Бычья желчь
- ✓ **Натуральный пигмент**



Важно знать!

Краски имеют свойство расслаиваться!



И получается что натуральный пигмент тонет на самое дно.

Поэтому перед рисованием обязательно перемешиваем краску, чтобы поднять пигмент со дна.



Как приготовить воду для эбру???

Для воды нужен загуститель. Это специальное вещество сделанное из морских водорослей.



Интересно!

- 1л раствора = 60 рисунков (примерно)
- Раствор сохраняет свои свойства в течении 1 месяца
- Водоросли для загустителя называются **КАРРАГИНАН**
- Краски жутко въедливы, могут вообще не отстираться с одежды
- Пузырьки на воде станут белыми пятнами на рисунке(



5 Правил рисования: (демонстрация)

1. Проверить есть ли пузырьки на растворе? Если да, убрать их салфеткой
2. Кисточка не должна встречаться с раствором
(рисует фон брызгами)
3. Каждому цвету – чистая кисть
4. Шило при рисовании не касается
дна поддона(чтобы краска не утонула)
5. Каждый раз доставая шило или
палочку из воды нужно протирать
их салфеткой



Как переводить рисунок на лист?

- 1) Держать лист с двух сторон
- 2) Плавно опустить, чуть сгибая лист
- 3) Провести палочкой по краям листа



4) Пальцами схватить
листочек по краям

5) Поднимать через
край поддона, позволяя
лишней влаге стечь в
нее.

Тадам!!!




Что ценится в картине больше?

ФОН

ИЛИ

РИСУНОК



Ответ – фон!

В рисунке эбру причудливый и сложный фон цениться больше чем сам рисунок, который вообще считается лишь дополнением к фону.



Куда можно перенести рисунок эбру?





Требования для каж

- ❖ Научиться самостоятельно рисовать
- ❖ Сделать лепбук
- ❖ Рассказать все правила на зачетном занятии



Вопросы за конфетку:

Что такое
эбру?

5 правил
рисования?

Почему краски
плавают?

Что нужно для
рисования?

Куда можно
перевести
рисунок?

**Спасибо за
внимание!**

