


Тема урока: Декоративный

Пейзаж – это изображение природы.

Какое время года изображено на пейзаже?



Весна.

Какое время суток изображено на пейзаже?



Вечер.

Какое явление природы изображено на пейзаже?



Гроза.


Будем рисовать пейзаж



1. Нарисовать фон толстой кистью.




2. Нарисовать переход
жёлтого в оранжевый.



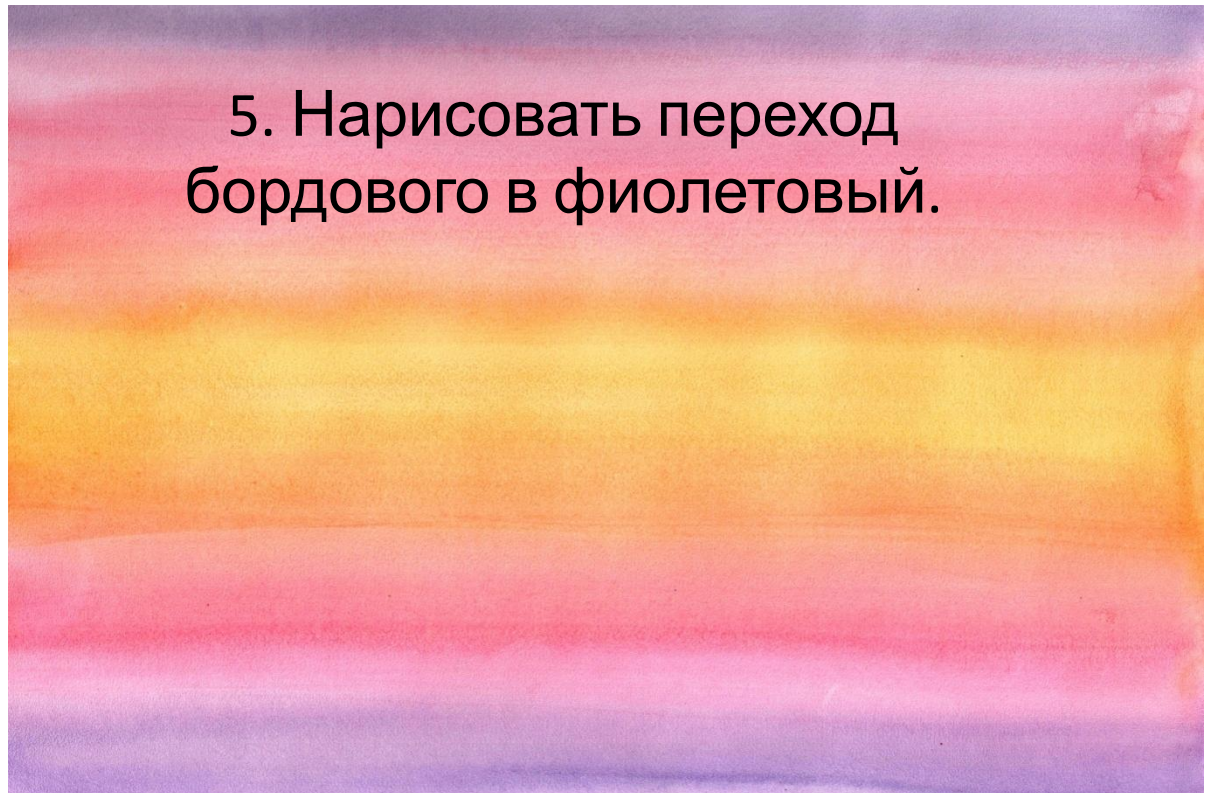
3. Нарисовать переход
оранжевого в красный.



4. Нарисовать переход красного в бордовый.



5. Нарисовать переход
бордового в фиолетовый.





6. Нарисовать чёрной краской
посередине
жёлтой полосы линию горизонта,
дальний берег.



7. Нарисовать ближний берег,
одинокое дерево.



8. Добавить тени на воде.



9. Нарисовать крону дерева сухой
КИСТЬЮ .



**Подведем итог урока.
Чей пейзаж готов уж к сроку?
Приносите, не ленитесь,
Красотою подивитесь.
Мастеров здесь целый класс.
Полюбуемся на вас.**