

# Правила поведения при пожаре в квартире (доме).





- Пожар – это беда, которая может случиться с каждым. Поэтому запомнить простые советы, как уберечь себя и свое жилище, должен каждый житель области.






# Признаки начинающего пожара:

- - наличие запаха дыма.
  - - незначительный огонь, пламя.
  - - наличие характерного запаха горячей резины или пластмассы, снижение напряжения в электросети, нарушение подачи электропитания – признаки горения электропроводки.
- 






# В случае возникновения пожара:

- - позвоните в Единую службу спасения 01 (для операторов сотовой связи 01,112).
  - - сообщите дежурному диспетчеру:
    - свой точный адрес
    - где происходит пожар (квартира, двор, гараж, балкон)
    - что горит (мебель, электроприбор)
    - быстро и точно ответьте на все вопросы диспетчера, возможно, потребуется уточнить, на каком этаже Вы живете, запирается ли дверь в подъезде на кодовый замок, сколько всего этажей в доме, как быстрее к нему подъехать и т.д.
- 




# Пожар в квартире:

- 1. Сообщите в Единую службу спасения по телефону 01;
  - 2. Выведите на улицу детей и престарелых;
  - 3. Попробуйте самостоятельно потушить пожар, используя подручные средства (воду, плотную ткань, от внутренних пожарных кранов в зданиях повышенной этажности и т.п.);
  - 4. При опасности поражения электрическим током отключите электроэнергию (автоматы в щитке на лестничной площадке);
  - 5. Помните, что легковоспламеняющиеся жидкости тушить водой неэффективно. Лучше всего воспользоваться огнетушителем, стиральным порошком, а при его отсутствии мокрой тряпкой;
  - 6. Во время пожара необходимо воздержаться от открытия окон и дверей для уменьшения притока воздуха;
- 

- 
- 7. Если в квартире сильно задымлено и ликвидировать очаги горения своими силами не представляется возможным, немедленно покиньте квартиру, прикрыв за собой дверь;
  - 8. При невозможности эвакуации из квартиры через лестничные марши используйте балконную лестницу, а если ее нет, то выйдите на балкон, закрыв плотно за собой дверь, и постарайтесь привлечь к себе внимание прохожих и пожарных;
  - 9. По возможности организуйте встречу пожарных подразделений, укажите на очаг пожара.
- 



# Если вы не можете (или не рискуете) выйти из квартиры

- - закрыть окна, но не опускать жалюзи;
  - - заткнуть все зазоры под дверьми мокрыми тряпками;
  - - выключить электричество и перекрыть газ;
  - - приготовить комнату как "последнее убежище", так как в ЭТОМ МОЖЕТ ВОЗНИКНУТЬ НЕОБХОДИМОСТЬ;
  - - наполнить водой ванну и другие большие емкости;
  - - снять занавески, так как стекла под воздействием тепла могут треснуть и огонь легко найдет на что переключиться;
  - - отодвинуть от окон все предметы, которые могут загореться;
  - - облить пол и двери водой, понизив, таким образом, их температуру
- 



# **Что НИКОГДА НЕ НУЖНО делать** **при пожаре в доме (квартире):**

- - бороться с пламенем самостоятельно, не вызвав пожарных (если Вы не справились с огнем за несколько секунд, его распространение приведет к большому пожару);
  - - пытаться выйти через задымленный коридор или лестницу (дым очень токсичен, горячий воздух может также обжечь легкие);
  - - опускаться по водосточным трубам и стоякам с помощью простыней и веревок (если в этом нет самой острой необходимости, ведь падение здесь без отсутствия особых навыков почти всегда неизбежно);
  - - прыгать из окна (начиная с 4-го этажа, каждый второй прыжок смертелен).
- 