



ГБОУ школа № 589

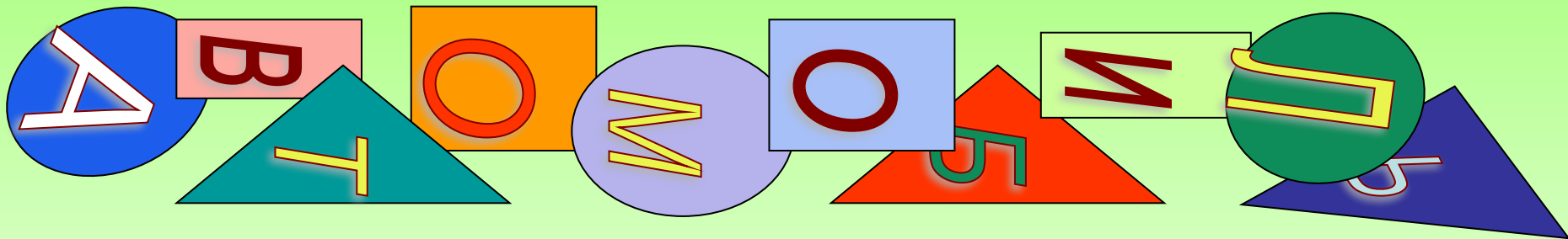


Осторожно, дети

"Дорожная академия"

# РЕВЕНК И АВТОМОБИЛЬ





**средство повышенной опасности.**



**Мы хотим познакомить тебя  
с правилами безопасного поведения  
при поездках в автомобиле.**

# Посадка и высадка в автомобиль

Выходить из машины нужно со стороны тротуара.

Садиться в машину нужно со стороны тротуара или обочины

Садиться в машину без взрослого нельзя!



# Ремни безопасности



**Во время движения ребенок всегда должен быть пристегнут ремнем безопасности.**

# Ремни безопасности



**В автомобиле ребенку необходимо обеспечить защиту устройством удержания, соответствующим его возрасту и росту**

# Ремни безопасности

Детям старше шести лет и подросткам рекомендуется пристегиваться диагонально-поясными ремнями безопасности. Ремни должны соответствовать росту ребенка.



# Ремни безопасности



Ремень безопасности должен проходить через грудь ребёнка-пассажира, для чего необходимо использовать конструкции, приподнимающие ребёнка до необходимого уровня и позволяющих правильно его пристегнуть.






# Ремни безопасности



**Не допускается  
пристегивание  
одним ремнем  
сразу  
нескольких  
пассажиrow**

# Детское автокресло



**С 1 января 2007 года** транспортировка детей в возрасте до 6 лет в легковых автомобилях допускается только с использованием детских автокресел.

# Как вести себя в машине

Не отвлекать водителя  
во время движения

Не высовывать из окон  
автомшины руки, голову

Не выбрасывать из окон  
различные предметы



# Как вести себя в машине

Не открывать во время движения двери салона автомобиля

Напомни водителю, что разговаривать по мобильному телефону во время движения запрещено!

Нельзя играть в шумные и активные игры, это отвлекает водителя



# Нельзя!



**сидеть на коленях у пассажиров,** так как в случае аварии или резкого торможения ребенок и другие пассажиры могут получить серьезные травмы.

**детям находиться на переднем сиденье,** так как при срабатывании подушки безопасности можно получить сильный удар.

**сидеть между сиденьями,** так как при резком торможении можно вылететь через лобовое стекло.

# Ответь на вопросы



Какие ошибки допустили родители при посадке малыша в автомобиль?

# Ответь на вопросы



На какой из картинок мальчик пристегнут неправильно?

# Ответь на вопросы



Детей оставили в автомобиле одних.  
Чем это опасно?



# Игры в автомобиле

## Слова на заданную букву

Выбери любую букву. Наблюдая из окна автомобиля, попробуй поискать объекты, начинающиеся на нее.

Например, на букву «Т»: транспорт, такси, трактор, таксофон, труба, трасса, троллейбус, трамвай, тротуар. Если слова иссякли, выбери другую букву.

## Слова одной категории

Эта игра – аналогична предыдущей. Только искать за окном нужно предметы одной категории.

Например, заметить все дорожные знаки, или растения, или собак, или магазины. А родители в свою очередь расскажут, что означает тот или иной дорожный знак, как называется растение (липа, рябина, герань в горшке), какой породы собака (пудель, такса, дворняжка)

## Счет в дороге

Если тебе не терпится поскорее доехать, считай какие-нибудь предметы по пути следования. Например, можно подсчитать, сколько встретится светофоров с красным светом, сколько мам с колясками, сколько бабушек, переходящих дорогу.

## Номерной знак

Много игр можно придумать с использованием номерных знаков автомобилей, проезжающих мимо.

Например, можно искать на номерных знаках заданные буквы (какую-то конкретную, или только гласные-согласные) или цифры (опять же конкретную или, например, четные-нечетные). Можно искать машины с иностранными номерами.



Желаем тебе счастливого пути!

