

**«Без труда
не выловишь
и рыбку из пруда».**



B B

B

b

b

*Влесу расцвели
подснежники.*

Тема урока:

Предлоги



В лесу расцвели подснежники.



Цели и задачи

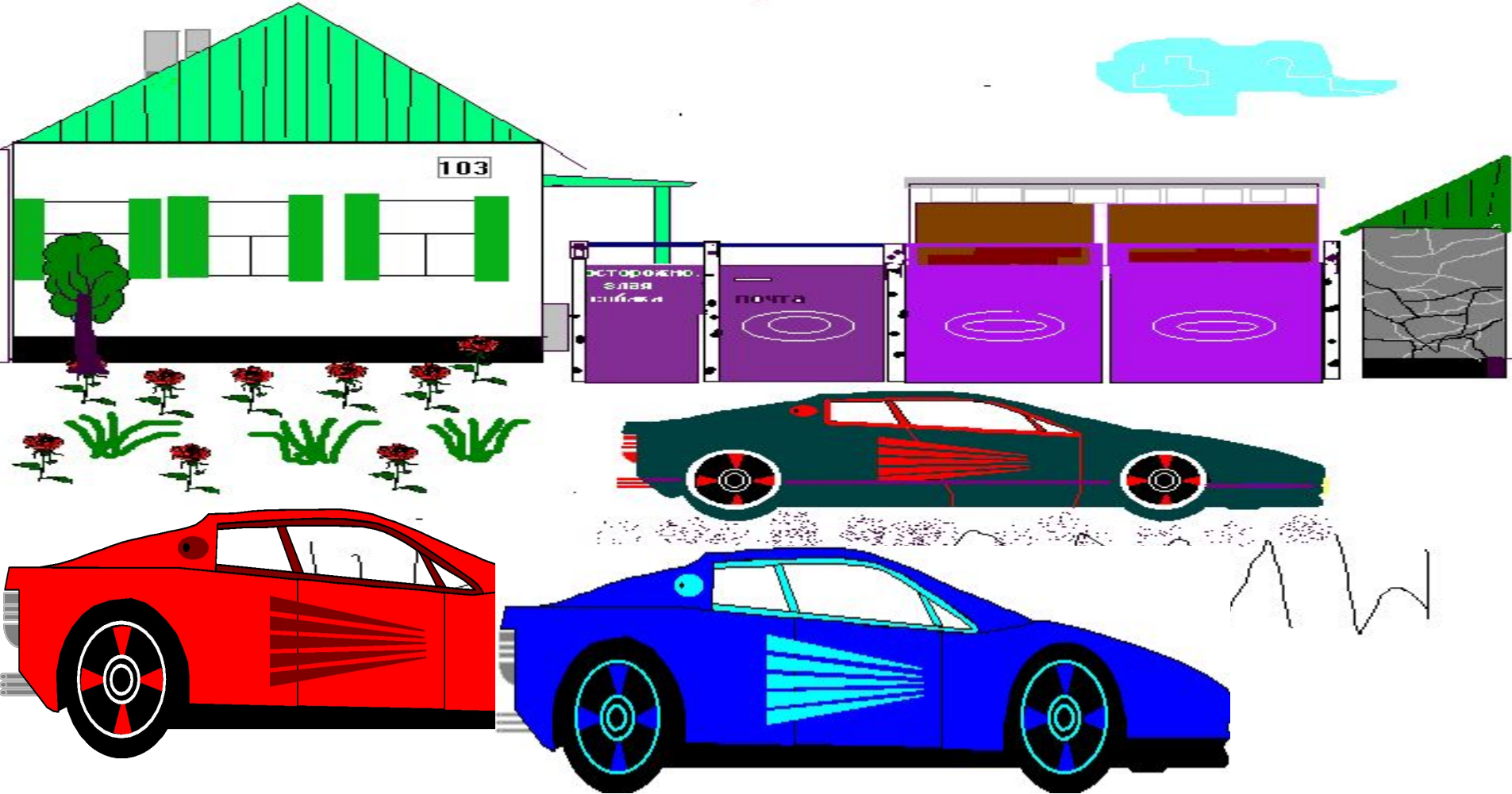
- формирование представлений о предлогах как части речи, их роли в предложении;

- развитие умения отличать предлоги от других слов.

У, к, мимо – предлоги .

Предлоги служат для

СВЯЗИ СЛОВ




Машина стоит **у** дома.

Машина подъехала **к** дому.

Машина проехала **мимо** дома.



Г **за** дерево
отдыхает **под** деревом
стоит **перед** деревом
сидит **на** дереве
ждёт **у** дерева



Термин «предлог» в переводе с греческого, обозначает «перед СЛОВОМ».



**Посмотрите, вот предлоги.
Так малы, но так важны!
Вы, ребята, постепенно
Все запомнить их должны!**



НА	НАД	ПО
ОКОЛО	У	РЯДОМ
ВОЗЛЕ	ПОДЛЕ	ПЕРЕД
В	ИЗ	С
ОТ	ДО	К
О	ОБ	ЗА
ЧЕРЕЗ	ПОД	ДЛЯ

*Плывёт **по** реке, сделал **из**
бумаги, вышел **из** дома,
сверкает **на** солнце, играет **в**
хоккей, летит **над** городом,
убежал **от** волка.*

Физкультминутка

Впереди из-за куста
Смотрит хитрая лиса.
Мы лисицу обхитрим,
На носочках побежим.
На полянку мы выходим
Много ягод мы находим.
Земляника так видна!
Мы едим ее с куста.



ПРЕДЛОГ

ПРЕДМЕТ

**ПРО
ЗА
ДО
ПЕРЕД**

**МЯЧ
ДОМ
ЁЖ**


ПРИЗНАК


**ДЕЙСТ
ВИЕ**

**СИНИЙ
ТЁПЛЫЙ**

**ЛИЛ
ШЁЛ
МЫТЬ**

ГЛАГОЛ





*На полянке , у тропинки ,
Пробиваются травинки .
С бугорка ручей бежит ,
А под ёлкой снег лежит .*





Я много узнал

в играх :

это

нам нужны

слова .

И нельзя

задавать

вопросы

раздельно со словами .