

Русский язык

Сжатое изложение

Особенности сжатого изложения

Сжатое изложение - это письменный пересказ текста с использованием приемов сжатия текста. Необходимо написать все микротемы текста.

Микротема – это главная, объединяющая несколько предложений мысль абзаца.

Как правило, в изложении бывает 3-4 абзаца, следовательно, необходимо не упустить их. Для этого важно уметь отличать первостепенную информацию от второстепенной.

Ход проведения изложения

- Первое прослушивание (примерно **3 минуты**)
- Работа с черновиками (**3-5 минут**)
- Второе прослушивание
- Написание изложения

Приемы сжатия текста




А) Исключение

Что можно и нужно исключить:

- лексические повторы
- синонимы
- несущественную информацию
- подробные описания
- однородные члены




Приемы сжатия текста

Б) Обобщение

- однородные члены  обобщающее слово
- части предложения  синонимичное, но более лаконичное выражение
- предложение (или его часть)  определительное или отрицательное местоимение (всякий, каждый; никакой, ничей)

Приемы сжатия текста

В) Упрощение

- несколько предложений  соединение в одно предложение
- предложение (или его часть)  замена указательным местоимением (этот, тот и др.)
- прямая речь  Косвенная речь
Он сказал: «Я сегодня приду» *Он сказал, что придет*

Работа с текстом

Необходимо:

- Правильно разделить текст изложения на абзацы и не менять предложения и абзацы местами, чтобы не разрушить композицию текста.
- Постарайтесь передать текст в том порядке, в котором вы его слышали.
- Не повторяйте одни и те же мысли (например, чтобы восполнить то, что пропустили) и не придумывайте новые предложения.
- Сохраняйте смысловую цельность текста

Алгоритм написания изложения

- 1) Выделяйте главное и первостепенное;
- 2) Делайте акцент на конкретных словах;
- 3) Делайте пропуски по количеству пропущенных слов;
- 4) Выделяйте границы предложений. В идеале писать первое слово предложения с большой буквы.
- 5) Обязательно используйте сокращения (корень слова и его окончание)

Использование сокращений

ПРАВИЛЬНО

Целеустремленный
= целеустр-ный

Осенний листопад =
Осен. лист-д

НЕПРАВИЛЬНО

цел.

О. л.

Первое прослушивание

Нужно записывать

- грамматическую основу (подлежащее и сказуемое предложения)
- начало предложения с заглавной буквы
- другие важные для понимания смысла предложения слова

Не нужно записывать

- вводные слова
- длинные причастные и деепричастные обороты
- синонимы
- повторы

Второе прослушивание

- 1) Запишите на места пропусков важные слова.
- 2) Не нужно писать несущественную информацию, вводные конструкции, лексических повторов. Не забывайте, изложение должно быть сжатым.
- 3) Еще раз восстановите все сокращения и прочитайте внимательно получившийся текст. Наверняка вы найдете, что можно сократить, упростить или сжать

Чистовик

- 1) Перепишите изложение, создав при этом полноценный текст;
- 2) Проверьте его на ошибки;
- 3) Сохраняйте абзацное членение текста;
- 4) Объем изложения должен быть не менее 70 слов.