

**«Составь предложение  
по двум картинкам»**

**( имена существительные  
неодушевлённые)**

**Упражнение для автоматизации  
звука [р] во фразах**

**Составитель учитель-логопед  
Ульянцева Л.Б.  
2018**

## **Пояснение к слайдам.**

На каждом слайде представлено по две картинки, названия картинок – существительные неодушевлённые. В названиях слышен звук [р].

В верхней части слайда - названия картинок и варианты составленных с ними предложений.

### **Задачи выполнения задания:**

- закрепление правильного произношения звука [р] в предложениях, составленным по двум опорным картинкам;
- закрепление представления о словах, отвечающих на вопрос «что это?».


### **Задание:**

- назови картинки («что это?»);
- составь предложение с названиями картинок;
- мысленно поменяй картинки местами и снова составь предложение;
- проговори предложения по 3-4 раза, выделяя звук [р].


*Горох, забор.  
Горох рос за забором.  
За забором рос горох.*





*Расчёска, зеркало.  
Расчёска лежит около зеркала.  
Около зеркала лежит расчёска.*



*Грабли, крыльцо.  
Грабли стояли у крыльца.  
У крыльца стояли грабли.*



*Паровозик, краски.  
Паровозик нарисовали красками.  
Красками нарисовали паровозик.*




*Матрас, кровать.*

*Матрас находится на кровати.*

*На кровати находится матрас.*



*Огурцы, ведро.  
Огурцы сложили в ведро.  
В ведро сложили огурцы.*








*Дрова, костёр.  
Дрова бросили в костёр.  
В костёр бросили дрова.*



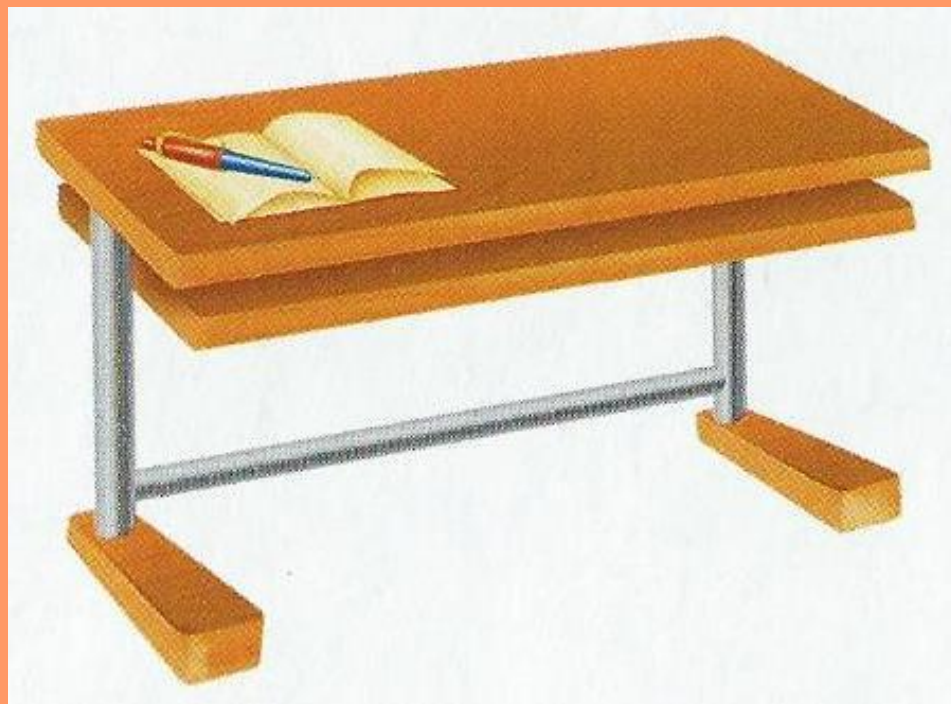
*Труба, крыша.  
Труба стоит на крыше.  
На крыше стоит труба.*





*Рукавички, карман.  
Рукавички спрятали в карман.  
В карман спрятали рукавички.*



*Тетрадь, парта.*  
*Тетрадь была на парте.*  
*На парте была тетрадь.*





*Краски, коробка.  
Карандаш убрали в коробку.  
В коробку убрали карандаш.*



*Перчатки, руки.  
Перчатки надели на руки.  
На руки надели перчатки.*



*Светофор, дорога.  
Светофор поставлен у дороги.  
У дороги поставлен светофор.*



*Кораблик, ручей.  
Кораблик плывёт по ручью.  
По ручью плывёт кораблик.*





*Мухомор, трава.  
Мухомор рос в траве.  
В траве рос мухомор.*





*Смородина, корзинка.  
Смородину собирали в корзинку.  
В корзинку собирали смородину.*




*Дрова, топор.*  
*Дрова рубят топором.*  
*Топором рубят дрова.*



*Ручка, портфель.*  
*Ручка хранится в портфеле.*  
*В портфеле хранится ручка.*



*Трактор, дорога.  
Трактор едет по дороге.  
По дороге едет трактор.*



*Крыжовник, кружка.  
Крыжовник положили в кружку.  
В кружку положили крыжовник.*



## *В презентации использованы картинки:*

- *поисковой системы Яндекс;*
- *серии игр «Забавы в картинках»  
( ИП Бурдина С.В., «Весна Дизайн», Киров  
2010-2013г.);*
- *логопедического лото «Подбери и назови»  
(Л.Успенская, М. Успенский);*
- *дидактического материала по исправлению  
недостатков произношения  
(Соколенко Н.И., под ред.Г.А.Каше);*
- *рабочих тетрадей по развитию речи  
(Новоторцева Н.В.).*